

UnB – Universidade de Brasília

Apresentação Pública

1. Orçamento

2. Indicadores Acadêmicos

Decanato de Planejamento, Orçamento e Avaliação Institucional - **DPO**



Apresentação Pública

1. Orçamento





Gráfico 1 - Comparativo LOA 2016 x 2017 (R\$ milhões)

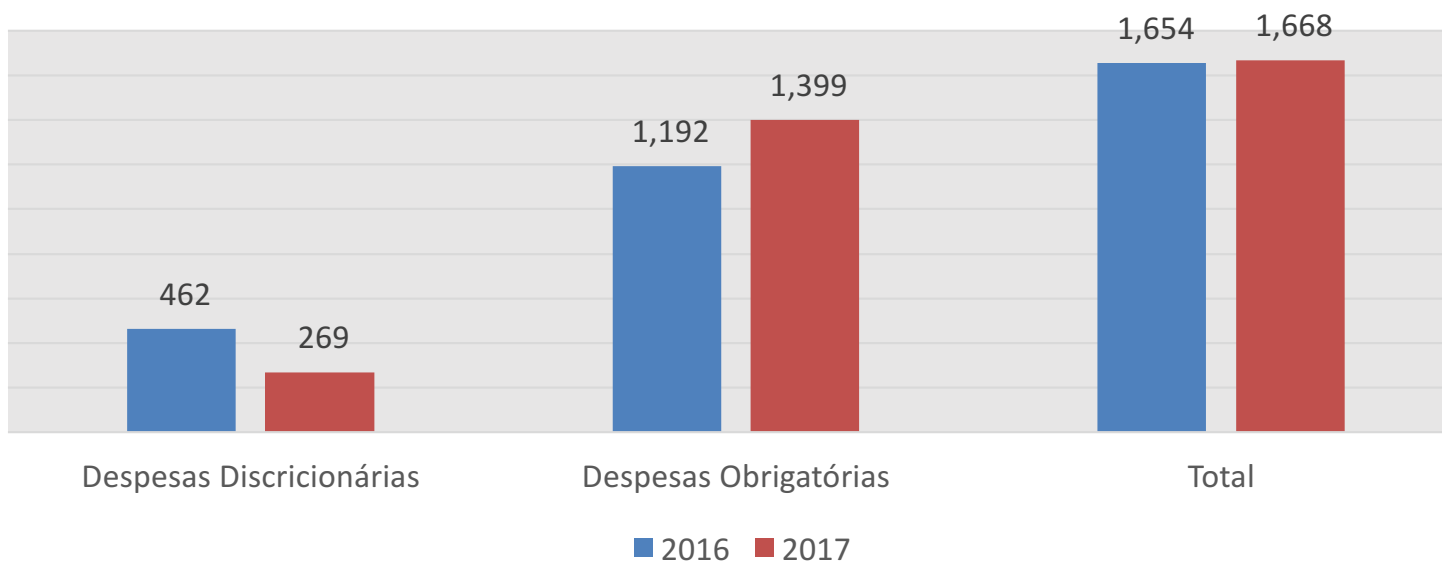


Gráfico 3 - Comparativo do Orçamento Discrecionário 2016 x 2017 (R\$ milhões)

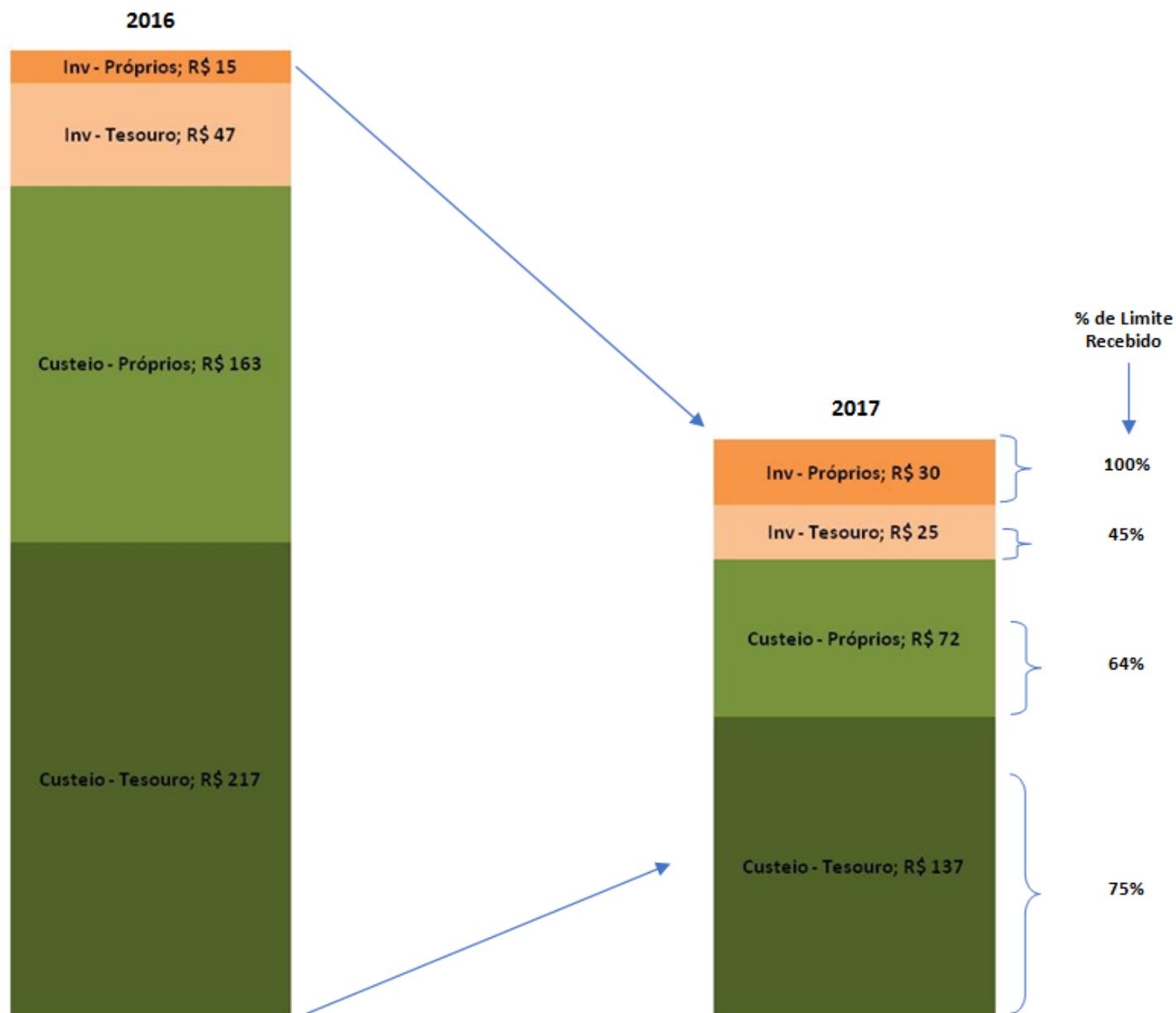


Gráfico 2 - Distribuição do Orçamento da UnB - principais Ações/GND (R\$ milhões)

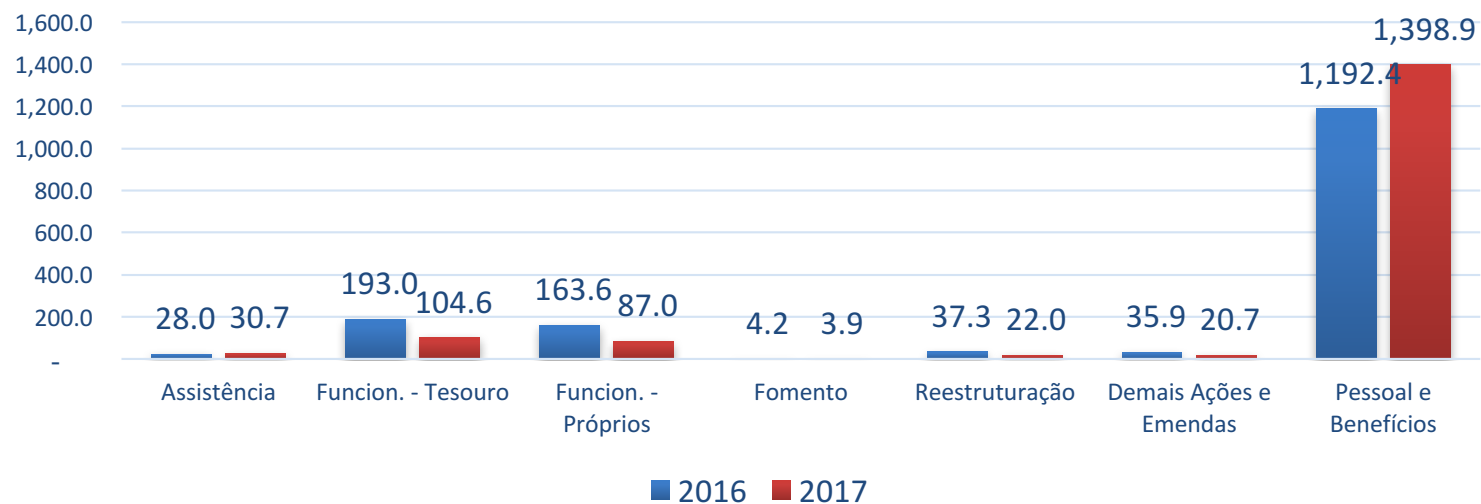


Tabela 1 - Orçamento Discricionário da UnB - 2016 x 2017

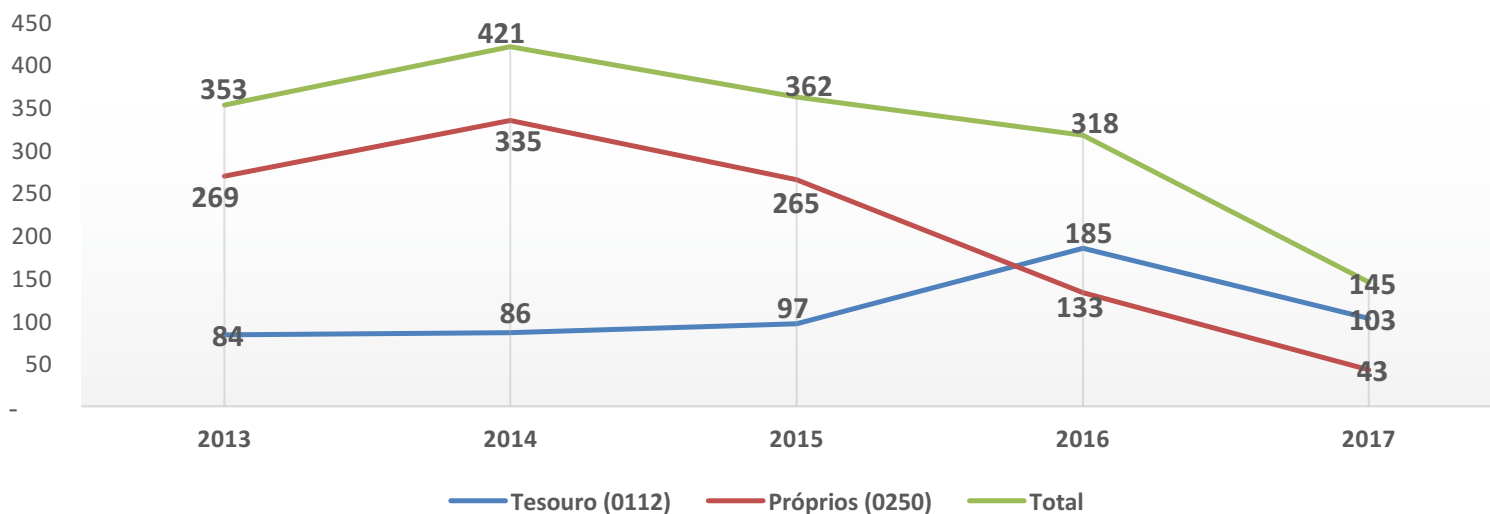
R\$1,00

Ação	Fonte	GND	2016	2017	% 17/16
Assistência	0100	3	27.235.488	30.598.243	12,3%
		4	759.702	60.000	-92,1%
Funcionamento	0112	3	185.036.341	102.642.351	-44,5%
		4	8.000.000	2.000.000	-75,0%
	0250	3	132.675.379	42.692.359	-67,8%
		4	15.000.000	30.144.001	101,0%
	0280	3	15.951.840	14.128.818	-11,4%
	Fomento	0112	3	3.067.380	3.209.531
4			1.124.680	641.400	-43,0%
Reestruturação	0112	4	37.267.111	21.952.810	-41,1%
Capacitação	0112	3	1.000.000	-	0,0%
	0250	3	-	1.000.000	
Demais Ações	-	-	14.189.492	14.250.000	0,4%
Emendas	-	-	20.695.239	5.450.000	-73,7%
Total			462.002.652	268.769.513	-42%

Fonte: LOA2017.

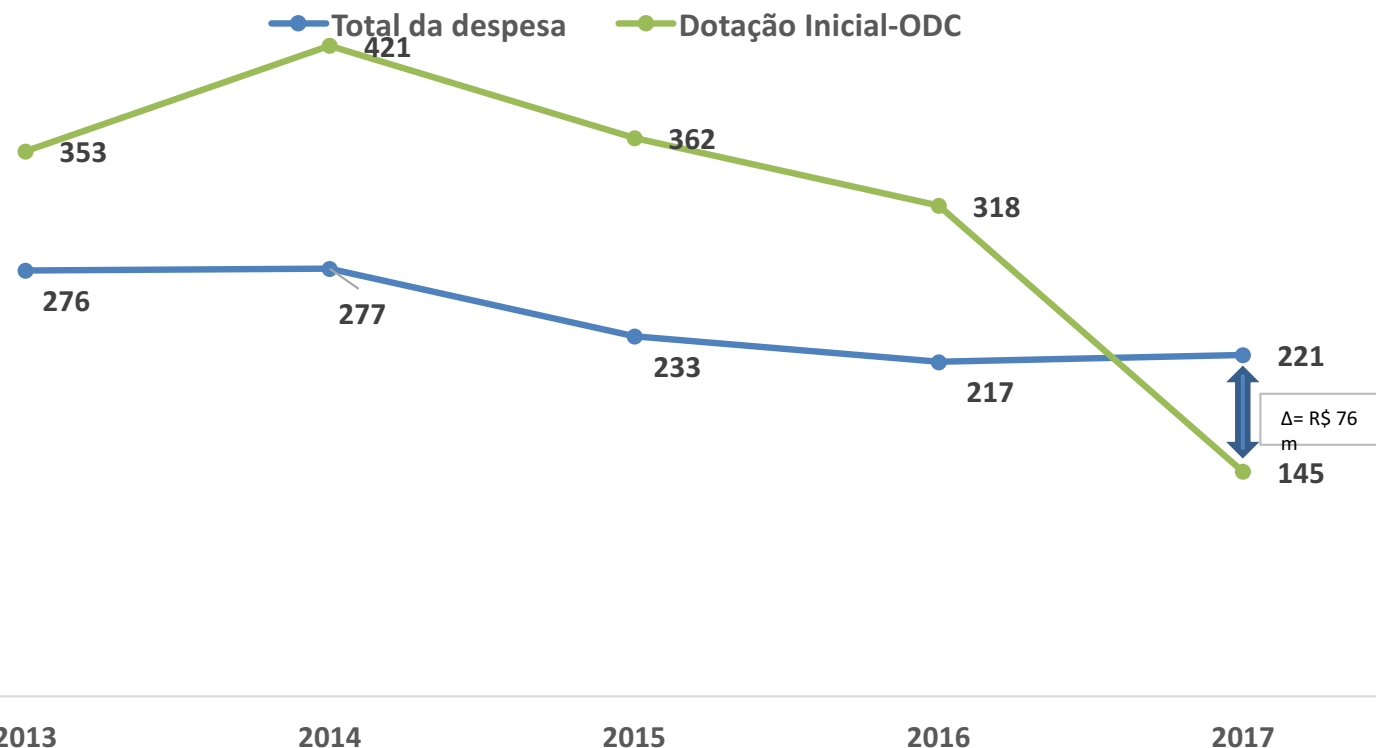
ORÇAMENTO DE CUSTEIO e DESPESAS

Gráfico 6 - Evolução do Orçamento da UnB de ODC - 2013 a 2017 (R\$ milhões)



Metodologia: Dotação Inicial em ODC nas fontes 0112 e 0250 nas Ações 20RK e 8282.

Gráfico 7 - Dotação Inicial LOA x Despesas da UnB - 2013 a 2017 (R\$ milhões)



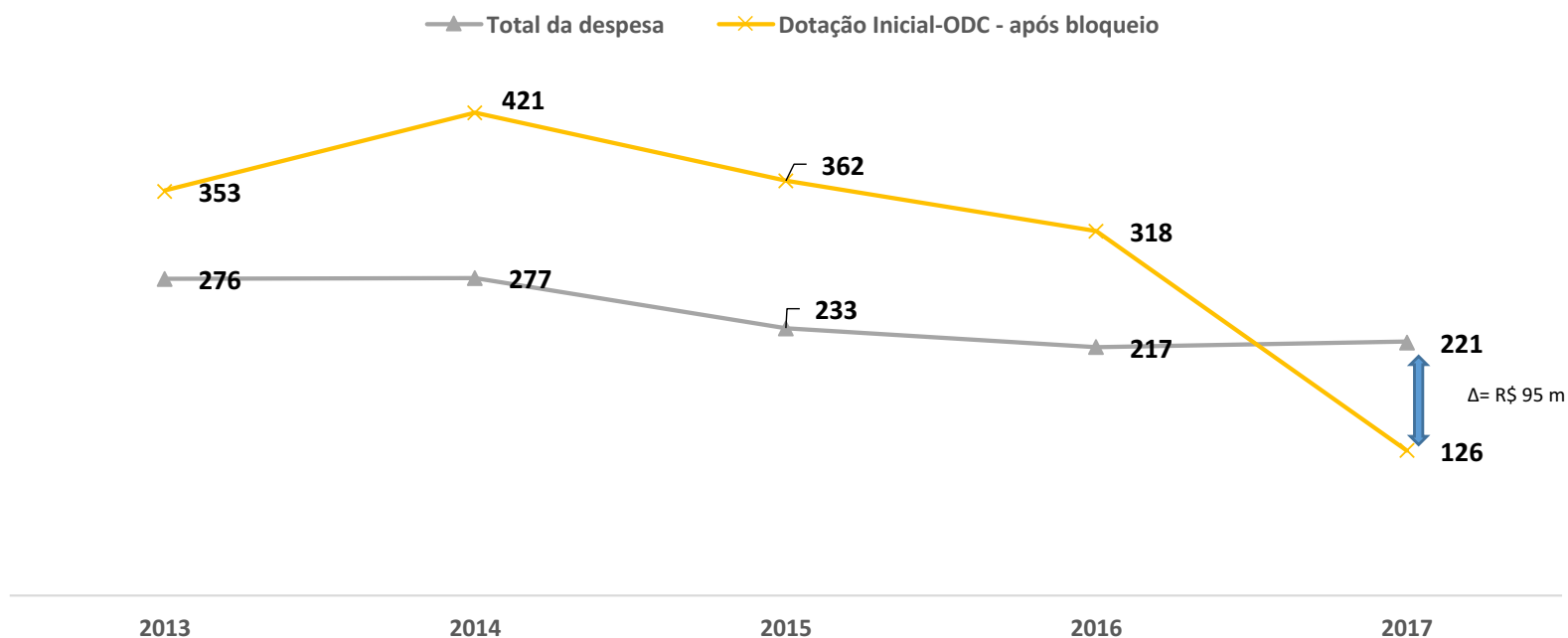
Metodologia:

Dotação Inicial das fontes 0112 e 0250 das Ações 20RK+8282.

Execução da Despesa: Entre 2013 e 2016 - valores liquidados na LOA do exercício e RAP; 2017 - valores estimados.

O valor da Despesa do ano de 2017 estava estimada em R\$ 232 milhões no final do ano de 2016. Com a revisão das despesas do SGP o valor estimado da despesa passou a ser de R\$ 221 milhões.

Gráfico 8 - Dotação Inicial (após Bloqueio SOF) x Despesas da UnB - 2013 a 2017 (R\$ milhões) - Tesouro

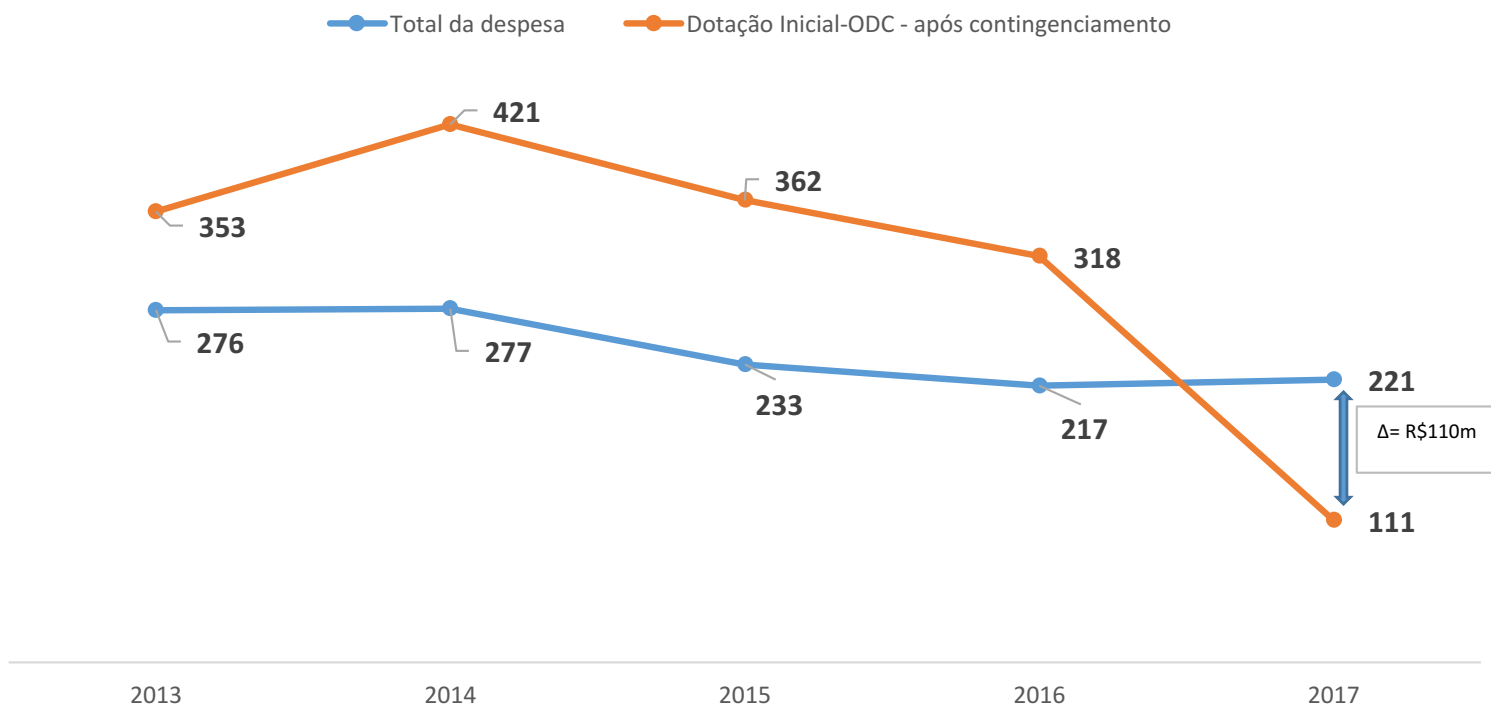


Dotação Inicial das fontes 0112 e 0250 das Ações 20RK+8282.

Execução da Despesa: Entre 2013 e 2016 - valores liquidados na LOA do exercício e RAP; 2017 - valores estimados.

O valor da Despesa do ano de 2017 estava estimada em R\$ 232 milhões no final do ano de 2016. Com a revisão das despesas do SGP o valor estimado da despesa passou a ser de R\$ 221 milhões.

Gráfico 9 - Dotação Inicial (com contingenciamento) x Despesas da UnB - 2013 a 2017 (R\$ milhões) - Tesouro

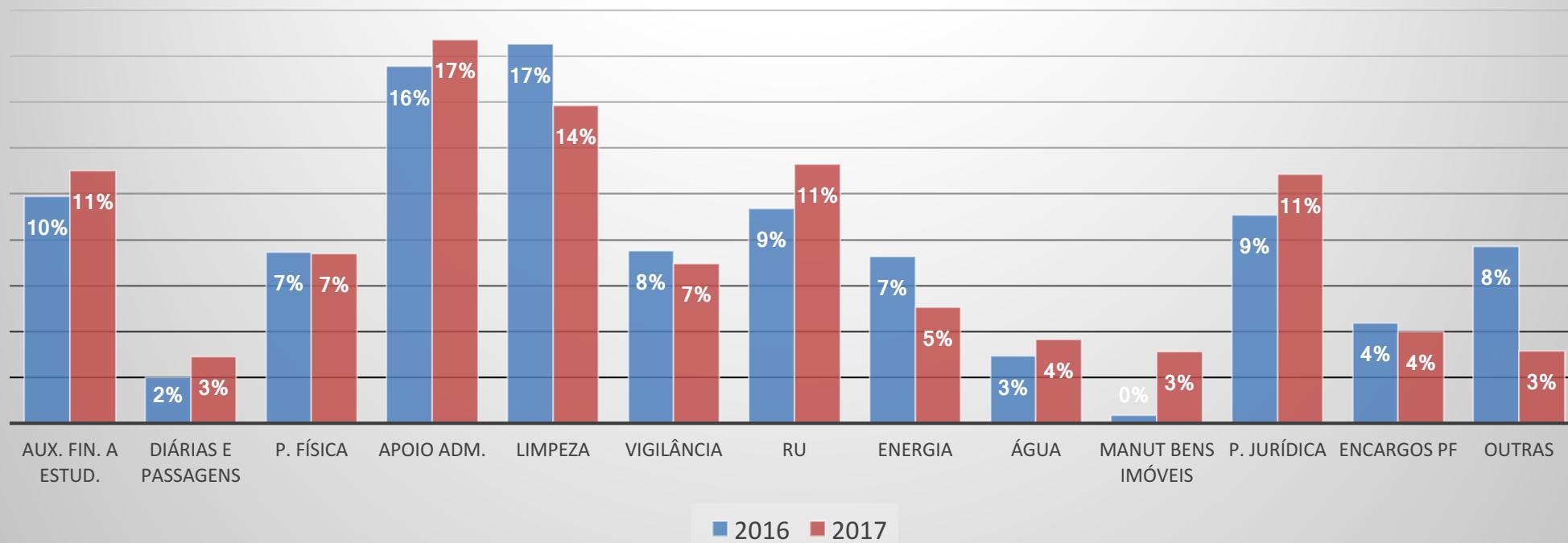


Dotação Inicial das fontes 0112 e 0250 das Ações 20RK+8282.

Execução da Despesa: Entre 2013 e 2016 - valores liquidados na LOA do exercício e RAP; 2017 - valores estimados.

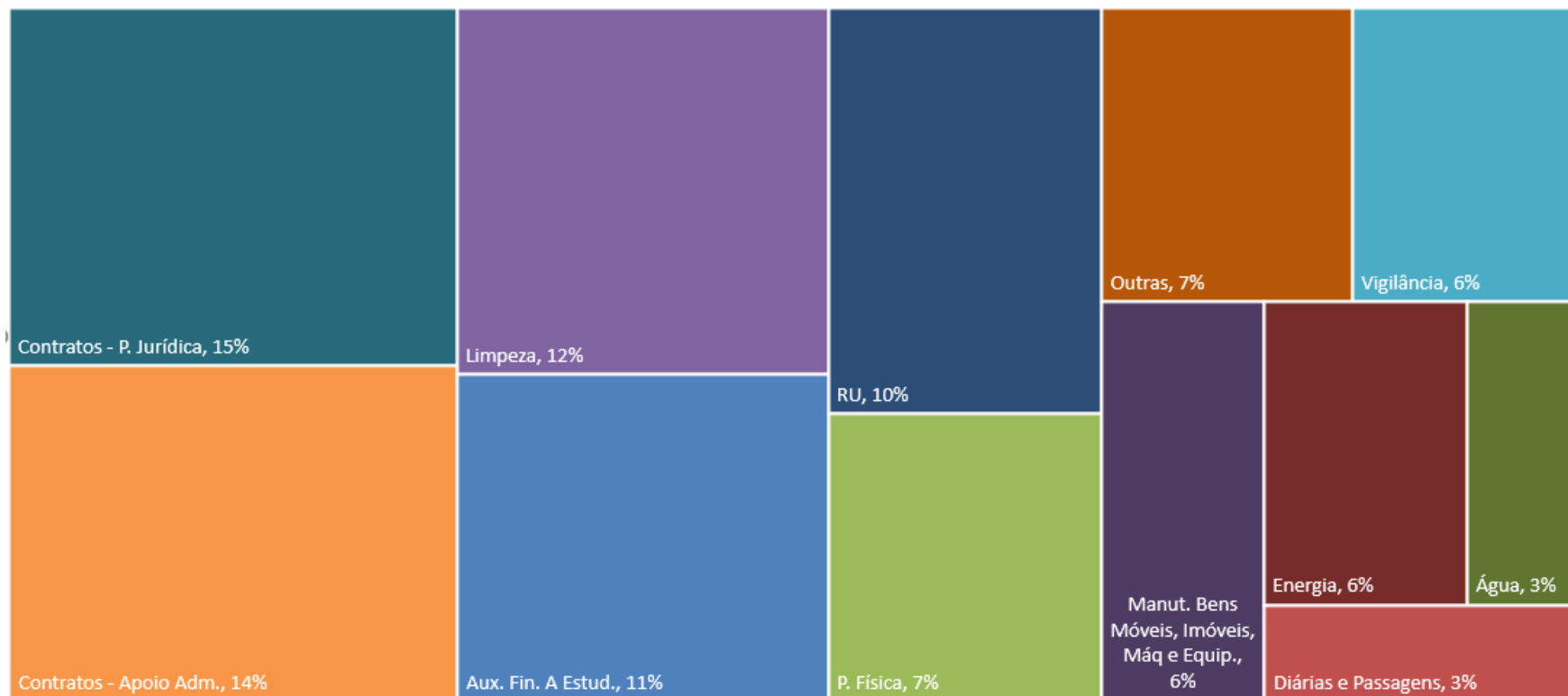
O valor da Despesa do ano de 2017 estava estimada em R\$ 232 milhões no final do ano de 2016. Com a revisão das despesas do SGP o valor estimado da despesa passou a ser de R\$ 221 milhões.

Gráfico 5 - Distribuição das Principais Despesas de Manutenção da UnB - valor liquidado - jan a jun/2016 x jan a jun/2017



Metodologia: Valores liquidados com a LOA do ano somados aos valores liquidados em RAP de todas as Ações por Natureza da Despesa.

Gráfico 4 - Distribuição das Despesas de Manutenção da UnB - liquidado até Junho de 2017 (Todas as Ações e fontes de recursos)



Contratos relacionados à principais despesas:

Pessoa Jurídica - Serviços de TI, telefonia, serviços de gráficas, demais contratações de empresas para serviços diversos.

Pessoa Física: Estagiários, GECC / Aux. Fin. A Estudantes: Bolsas, etc.

**A LIMITAÇÃO ORÇAMENTÁRIA PARA A UTILIZAÇÃO DE RECURSOS
PRÓPRIOS ARRECADADOS (FONTE 250)**

NORMAS QUE LIMITAM A UNB DE UTILIZAR O EXCESSO DE ARRECADAÇÃO, PARA ALÉM DO APROVADO NA LEI ORÇAMENTÁRIA ANUAL:

1) Artigo 107 do ADCT (Emenda Constitucional 95 - Teto dos Gastos);

2) LOA 2017 (§ 3º do art. 4º):

“Art. 4. ...

*§ 3º Em observância aos limites de despesa primária autorizada a que se refere o § 2º deste artigo, a **abertura de créditos suplementares para o atendimento de despesas primárias à conta de fontes financeiras impõe o cancelamento de despesas primárias em valor correspondente, que deverá ser demonstrado em anexo específico, sem prejuízo das demais condições estabelecidas neste artigo.**”*

3) Artigo 35 da Portaria nº 8 da SOF:

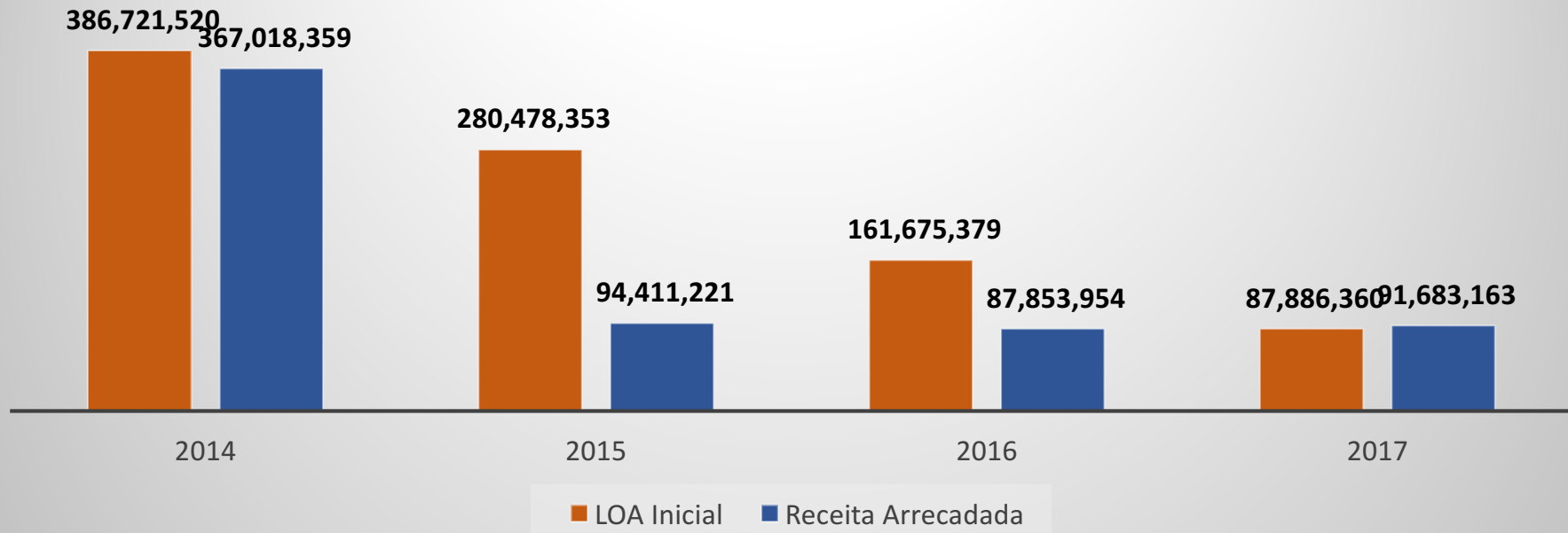
*“Art. 35. Em observância ao disposto no § 3º do art 4º da LOA-2017 e no § 5º do art. 107 do Ato das Disposições Constitucionais Transitórias - ADCT, incluído pela Emenda Constitucional no 95, de 15 de dezembro de 2016, a **abertura de créditos suplementares e especiais para o atendimento de despesas primárias à conta de fontes financeiras ou de excesso de arrecadação impõe o cancelamento de despesas primárias em valor correspondente.**”*

LOA2017

Fonte	Valor LOA2017	Bloqueado SOF	Arrecadado	Projeção de Arrecadação de Set a Dez
0250	87.886.360	15.302.277	91.581.155	28.606.522

Fonte: Tesouro Gerencial, em 04.09.2017.

Gráfico 10 - Receita Prevista na LOA X Receita Arrecadada



MOMENTO ATUAL: NOSSOS DESAFIOS E ALTERNATIVAS ORÇAMENTÁRIAS

Tabela 2 - Execução Orçamentária da UnB

R\$1,00

UG	Grupo Despesa	Fonte SOF	Ação Governo	Dotação Atualizada	Crédito Disponível Detalhado	Crédito Efetivamente Disponível	Bloqueado para Remanejamento	Bloqueado pela SOF	Despesa Pré-Empenhadas	Despesa Empenhada
		0100	4002 ASSISTENCIA AO ESTUDANTE	2.860.000	1.560.000	-	1.300.000	-	-	-
			20GK FOMENTO	641.400	41.400	-	600.000	-	-	-
4	INV	0112	20RK FUNCIONAMENTO	2.000.000	36.911	8.376	-	-	-	1.954.714
			8282 REESTRUTURACAO E EXPANSAO	21.952.810	5.110.148	1.702.801	504.872	7.396.263	575.556	6.134.603
		0250	20RK FUNCIONAMENTO	30.144.001	605.227	318.829	5.000.000	10.000.000	12.464.283	1.605.492
Total Investimento				57.598.211	7.353.686	2.030.005	7.404.872	17.396.263	13.039.839	9.694.808
			000Q CONT. A ORGAN INTERNACIONAIS	20.000	20.000	-	-	-	-	-
154040		0100	00PW CONT. A ENTIDADES NACIONAIS	180.000	166.000	-	-	-	-	14.000
			4002 ASSISTENCIA AO ESTUDANTE	27.798.243	9.134.248	-	-	-	-	18.438.995
		0112	20GK FOMENTO	3.209.531	1.390.319	-	1.271.515	-	-	475.511
3	ODC		20RK FUNCIONAMENTO	102.642.351	15.320.247	2.170.846	-	13.665.012	-	71.459.472
			20RK FUNCIONAMENTO	42.692.359	6.772.341	2.220.259	-	5.302.277	-	25.719.502
		0250	212H O&D NAS ORGANIZAÇÕES SOCIAIS	14.000.000	-	8.000	13.990.000	-	-	2.000
			216H AJUDA DE CUSTO PARA MORADIA	50.000	-	-	50.000	-	-	-
			4572 CAPACITACAO DE SERVIDORES	1.000.000	775.267	-	-	-	-	212.383
		0280	20RK FUNCIONAMENTO	14.128.818	-	328.818	13.800.000	-	-	-
Total ODC Discricionário (20RK)				145.334.710	22.092.588	4.391.105	-	18.967.289	-	97.178.974
Total - ODC				205.721.302	33.578.421	4.727.923	29.111.515	18.967.289	-	116.321.864
Total				263.319.513	40.932.107	6.757.928	36.516.387	36.363.552	13.039.839	126.016.672

Ajustes contratuais - VALORES MENSAIS

Serviço	Valor antes do ajuste	Valor após ajuste	Diferença
Recepcionista (JAG 7)	88.763,66	69.467,22	19.296,44
Hidrossanitário (Ágil)	266.672,22	186.110,65	80.561,57
Serralheria (Ágil)	342.035,90	269.228,09	72.807,81
Limpeza (RCA)	2.599.094,99	1.870.699,31	728.395,68
Jardinagem (Ágil)	268.252,18	209.471,77	58.780,41
Garçon (Hpex)	12.695,43	8.986,00	3.709,43
Alvenaria	218.173,00	165.846,43	52.326,57
Pintura (Cetro)	101.557,92	85.003,17	16.554,75
Contínuo e Copeiragem	471.707,17	401.919,43	69.787,74
Almoxarife	118.939,74	123.694,96	- 4.755,22
Motorista (Ágil)	405.077,70	311.001,29	94.076,41
Refeições (Sanoli)	1.700.000,00	1.445.000,00	255.000,00
Total	6.592.969,91	5.146.428,32	1.446.541,59

Decanato de Planejamento, Orçamento e Avaliação Institucional - DPO

Comparativo das Despesas de Manutenção (R\$ milhões)

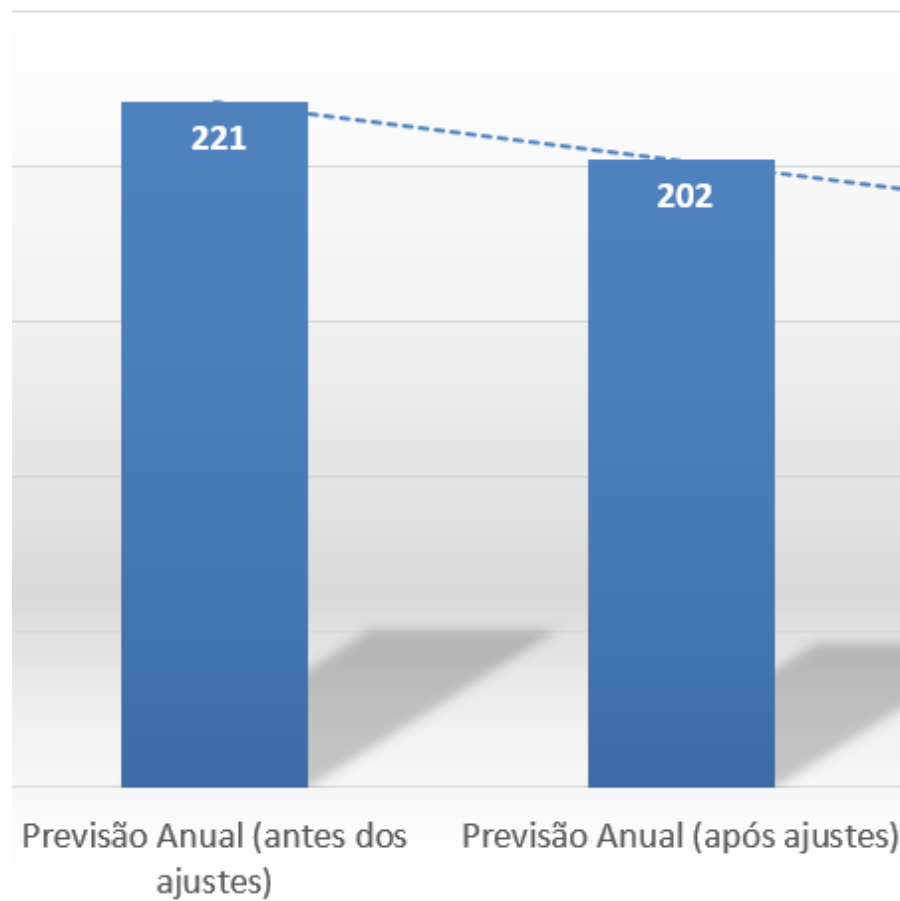
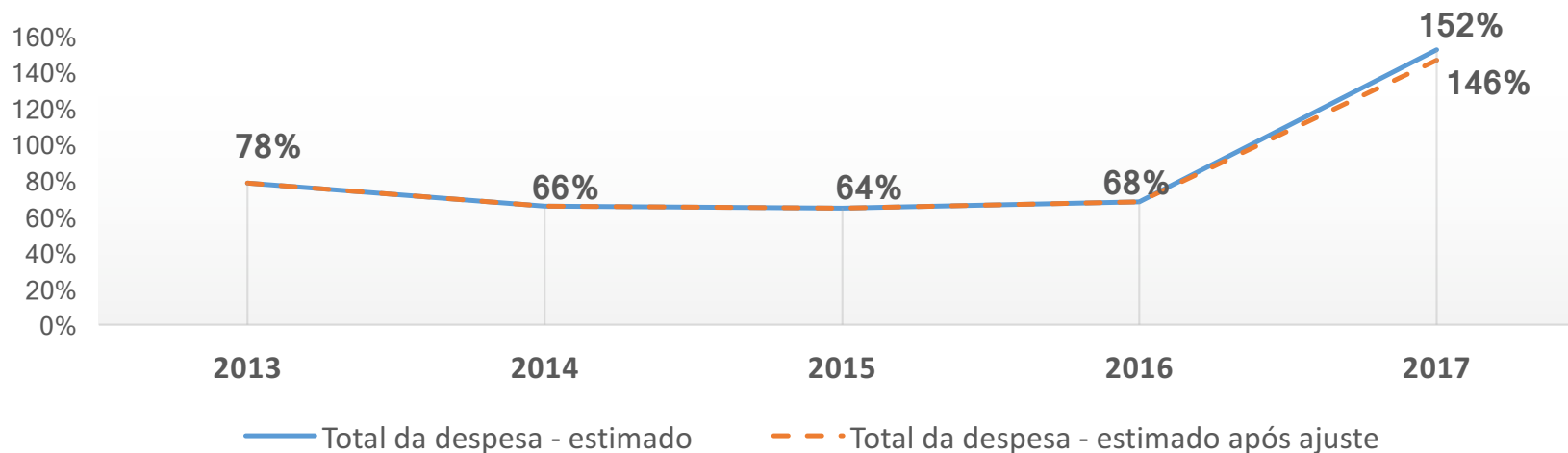


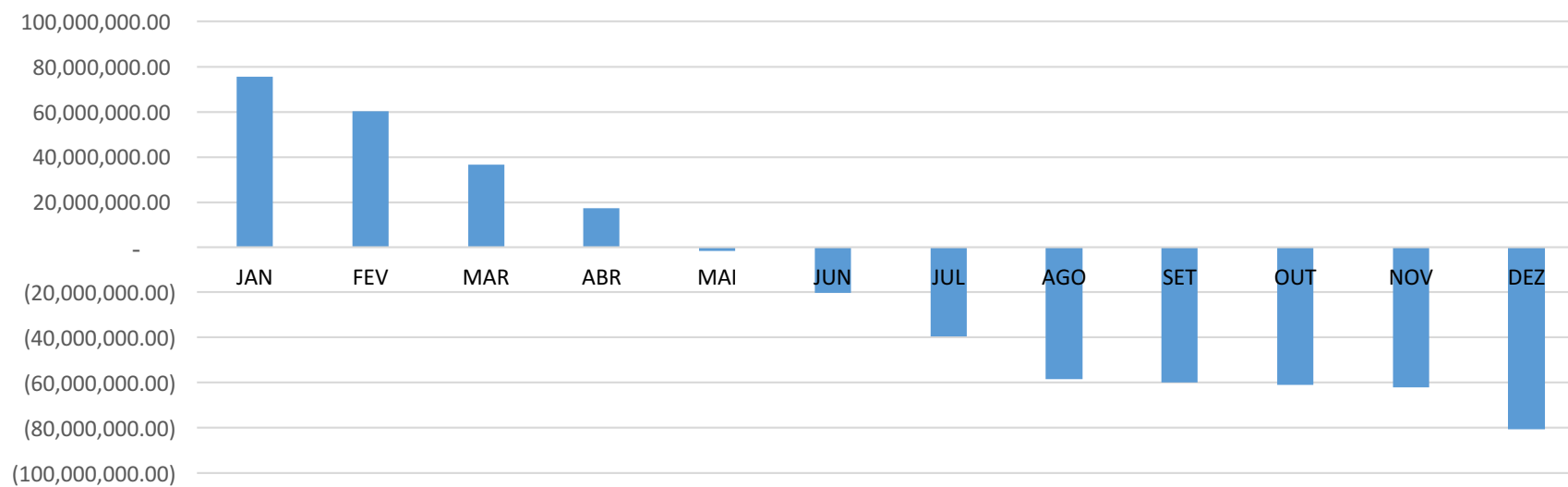
Gráfico 11 - Proporção das Despesas da UnB em relação ao Orçamento de Manutenção



Metodologia:

- 1) Linha Azul: Despesa liquidada entre 2013 e 2016 e estimada em 2017, dividida pela Dotação Inicial das Ações 20RK e 8282 nas fontes 0112 e 0250.
- 2) Linha Laranja: Despesa liquidada entre 2013 e 2016 e estimada em 2017 **após ajustes efetuados**, dividida pela Dotação Inicial das Ações 20RK e 8282 nas fontes 0112 e 0250.

Gráfico 12 - Situação Orçamentária da UnB - Jan a Dez de 2017 -
sem RAP



RAP: Restos a Pagar.

Gráfico 13 - Situação Orçamentária da UnB - Jan a Dez de 2017 - com RAP

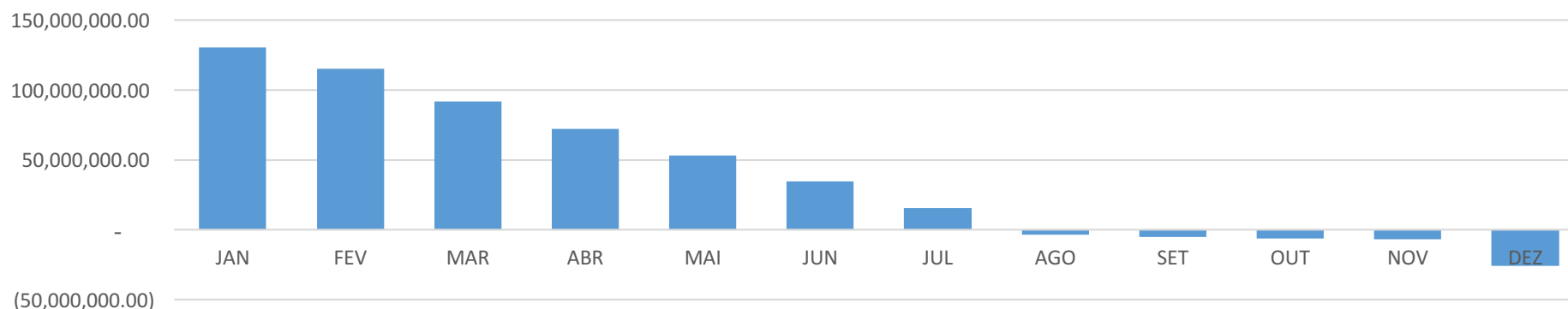
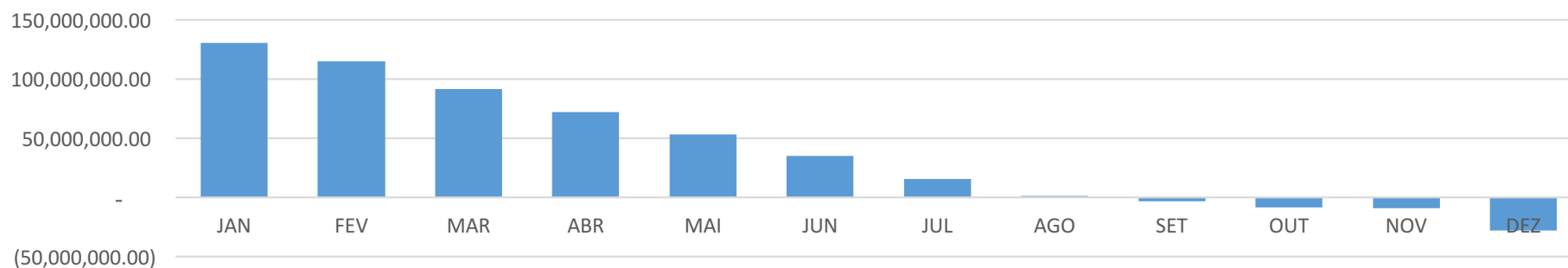


Gráfico 14 - Situação Orçamentária da UnB - Jan a Dez de 2017 - com RAP (após ajustes nos contratos)



MEDIDAS ADOTADAS (na UnB):

Iniciativas da Administração para otimizar os recursos:
Revisão e readequação em alguns contratos com empresas terceirizadas com repercussão orçamentária e financeira a partir do mês de agosto de 2017;
Reuniões com as áreas gestoras de contratos para viabilizar os ajustes contratuais;
Elaboração de novos termos de referência e novos processos licitatórios;
Redução de despesas com almoxarifado, água, energia e outros custos de manutenção;
Redução dos pagamentos com multas e juros que oneram as despesas;
Priorizar as demandas das Unidades Acadêmicas e Administrativas;
Adiamento de despesas que não são urgentes e pautar a gestão por eficácia e eficiência.

MEDIDAS ADOTADAS (EXTERNAS à UnB):

Medidas Adotadas	R\$	Observação
Pedido ao MEC para a recomposição orçamentária	80.000.000	Indeferido
Pedido de suplementação de crédito por excesso de arrecadação	84.200.000	Indeferido
Retirada do Detalhamento de despesa administrativa		avaliando a
Fontes do Tesouro (0112)	8.500.000	necessidade
Solicitação de remanejamento da fonte 0280		Aguardando
Troca da fonte 0280 pela fonte do Superávit (0650)	13.800.000	aprovação do MEC
Remanejamento da Ação 20GK para 20RK (DEG)	1.173.050	Aguardando
Fonte do Tesouro (0112) - Custeio		aprovação do MEC
Ação 20GK - Viver sem Limites - Investimento para Custeio 0112 - 20RK	600.000	Aguardando
		aprovação do MEC
PROEXT para 20RK	98.465	Aguardando
Fonte do Tesouro (0112) - Custeio		aprovação do MEC
Mais Médicos - Investimento para ODC da 20RK	504.872	Aguardando
Fonte do Tesouro (0112) - Custeio		aprovação do MEC
Ajuda de Custo para 20RK	50.000	Aguardando
Fonte de recursos próprios (0250) - Custeio		aprovação do MEC
4002 Investimento para 4002 ODC	1.300.000	Aguardando
Fonte de recursos - 0100		aprovação do MEC
Remanejamento de investimento para ODC (custeio)	5.000.000	Aguardando
Fonte de recursos Próprios (0250)/Pré-empenho		aprovação do MEC
Remanejamento da Ação 212H PARA 20RK	13.990.000	Aguardando
Fonte 0250 - mantém Custeio		aprovação do MEC
Desbloqueio de crédito orçamentário em ODC	13.665.012	Aguardando liberação
Fonte do Tesouro (0112) - Custeio		do MEC
Desbloqueio de crédito orçamentário em ODC	5.302.277	Aguardando liberação
Fonte de recursos próprios (0250) - Custeio		do MEC
Desbloqueio de crédito orçamentário em ODC	7.396.263	Aguardando liberação
Fonte do Tesouro (0112) - Investimento		do MEC
Desbloqueio de crédito orçamentário em ODC	10.000.000	Aguardando liberação
Fonte de recursos próprios (0250) - Investimento		do MEC
Somatório de todos os pedidos que serão remanejados para a 20RK		
Fontes do Tesouro e Próprios	35.216.387	

OUTRAS MEDIDAS ADOTADAS (EXTERNAS à UnB):

GESTÕES:

ANDIFES

FORPLAD

BASE PARLAMENTAR

etc.

Impedimentos e dificuldades encontradas:

Redução significativa do valor do orçamento para investimento e ODC, recebido em 2017, quando comparado à 2016;

Limitação do valor orçamentário no que se refere a recursos captados pela própria UnB (Fonte 250), pelo governo;

Necessidade de diminuir as despesas da Universidade e promover ajustes para buscar o equilíbrio orçamentário;

Contingenciamento na fonte do Tesouro de 25% de custeio e 55% de investimento em relação à dotação inicial da LOA 2017;

Bloqueio pela SOF (Secretaria de Orçamento Federal) de cerca de 37 milhões do orçamento, tanto de recursos da fonte do Tesouro quanto de recursos da fonte Própria;

Recebimento parcial de recurso financeiro (cerca de 60% do valor liquidado), necessitando priorizar o que será pago;

Autorização não concedida pelo MEC para suplementação de crédito por excesso de arrecadação no valor de R\$ 84,2 milhões;

Posicionamento desfavorável do MEC para liberação do superávit financeiro da UnB que foi apurado no Balanço Patrimonial no valor de R\$ 57,4 milhões.

CENÁRIOS ORÇAMENTÁRIOS PARA 2017

Cenários para Custeio - Ação 20RK	Valor da Despesa (set-dez)	Orçamento Previsto	Resultado
Orçamento atual + alterações orçamentárias aprovadas + desbloqueios (100% limite)	68.623.198	90.706.044	22.082.846
Orçamento atual + alterações orçamentárias aprovadas (85% limite)	68.623.198	46.191.118	-22.432.080
Orçamento atual (85% limite)	68.623.198	17.826.105	-50.797.093

Fonte: DPO/DOR

Apresentação Pública

2. Indicadores Acadêmicos



Indicadores Acadêmicos UnB

CPC – Conceito Preliminar de Curso



- O Conceito Preliminar de Curso (CPC) é um indicador de qualidade que avalia os cursos de graduação. Seu cálculo e divulgação ocorrem no ano seguinte ao da realização do Enade, com base na avaliação de desempenho de estudantes, no valor agregado pelo processo formativo e em insumos referentes às condições de oferta, corpo docente, infraestrutura e organização didático-pedagógica.
- O CPC também mantém relação direta com o Ciclo Avaliativo do Sinaes, sendo os cursos avaliados segundo as áreas vinculadas.
- As áreas e eixos tecnológicos de cada ano do ciclo são os seguintes:

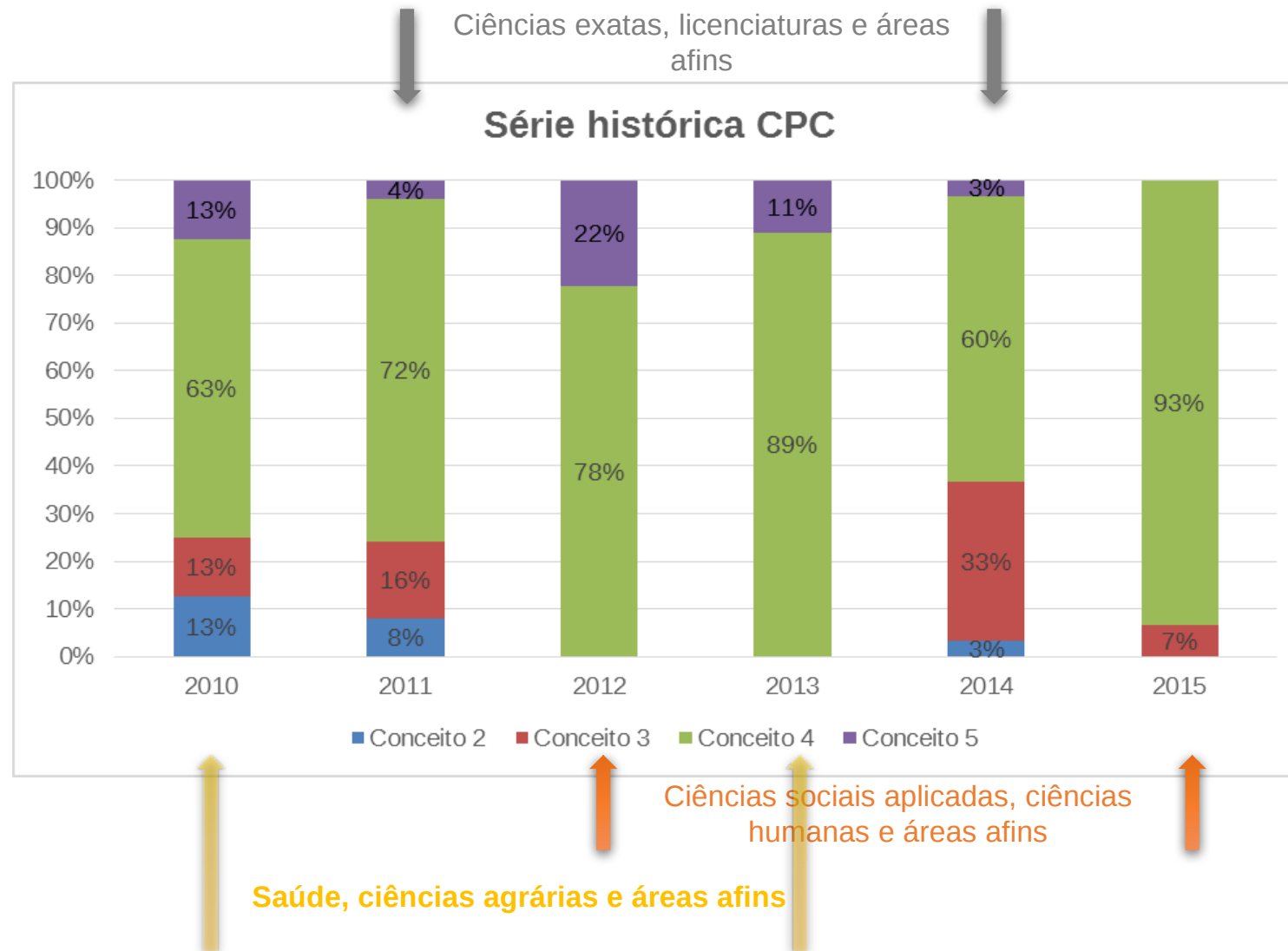
Ano I - Saúde, Ciências Agrárias e áreas afins (2016);

Ano II - Ciências Exatas, Licenciaturas e áreas afins (2017);

Ano III - Ciências Sociais Aplicadas, Ciências Humanas e áreas afins (2018).

Indicadores Acadêmicos UnB

CPC – Conceito Preliminar de Curso



Indicadores Acadêmicos UnB

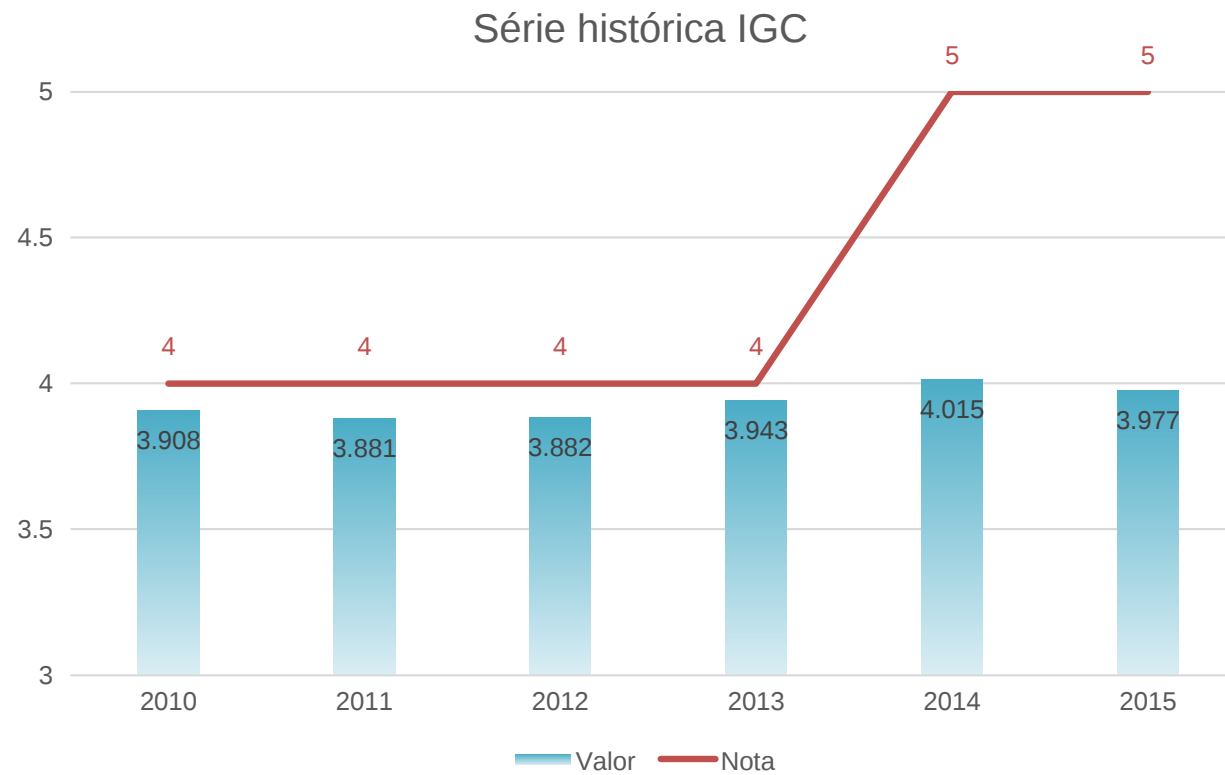
IGC – Índice Geral de Cursos



- O Índice Geral de Cursos Avaliados da Instituição (IGC) avalia as Instituições de Educação Superior. Seu cálculo é realizado anualmente considerando os seguintes aspectos:
 - I. média dos CPC do último triênio, relativos aos cursos avaliados da instituição, ponderada pelo número de matrículas em cada um dos cursos participantes;
 - II. média dos conceitos de avaliação dos programas de pós-graduação *stricto sensu* na última avaliação da CAPES, convertida para escala compatível e ponderada pelo número de matrículas em cada um dos programas correspondentes;
 - III. distribuição dos estudantes entre os diferentes níveis de ensino, graduação ou pós-graduação *stricto sensu*, excluindo as informações do item II para as instituições que não oferecerem pós-graduação *stricto sensu*.

Indicadores Acadêmicos UnB

IGC – Índice Geral de Cursos



Indicadores Acadêmicos UnB



Nota ENADE

- O Exame Nacional de Desempenho de Estudantes (ENADE) integra o Sistema Nacional de Avaliação da Educação Superior (SINAES) e tem como objetivo aferir o desempenho dos estudantes em relação aos conteúdos programáticos previstos nas diretrizes curriculares do respectivo curso de graduação, e as habilidades e competências em sua formação.
- Os cursos são avaliados a cada três anos de acordo com o calendário do Ciclo Avaliativo do Sinaes.

Indicadores Acadêmicos UnB

Nota ENADE



Campus	Curso	2013	2016
Darcy Ribeiro	AGRONOMIA (Integral)	4	4
Darcy Ribeiro	FARMÁCIA (Integral)	4	4
Darcy Ribeiro	FARMÁCIA (Noturno)	4	4
Darcy Ribeiro	MEDICINA VETERINÁRIA (Integral)	4	4
FCE	FISIOTERAPIA (Integral)	5	5
Darcy Ribeiro	ENFERMAGEM (Integral)	4	5
FCE	ENFERMAGEM (Integral)	4	5
FCE	FARMÁCIA (Integral)	4	5
Darcy Ribeiro	NUTRIÇÃO (Integral)	4	5
Darcy Ribeiro	SERVIÇO SOCIAL (Noturno)	4	5
Darcy Ribeiro	SERVIÇO SOCIAL (Integral)	4	5
Darcy Ribeiro	MEDICINA (Integral)	5	4
Darcy Ribeiro	ODONTOLOGIA (Integral)	5	4
FCE	FONOAUDIOLOGIA (Integral)*	SC	4
Darcy Ribeiro	EDUCAÇÃO FÍSICA (Bacharelado) (Integral)*	SC	5

SC: Sem Conceito

*Início do funcionamento do curso: 2012

Cursos que
mantiveram sua
nota

Cursos que
melhoraram sua
nota

Cursos que
pioraram sua
nota

Indicadores Acadêmicos UnB

Conceito CAPES



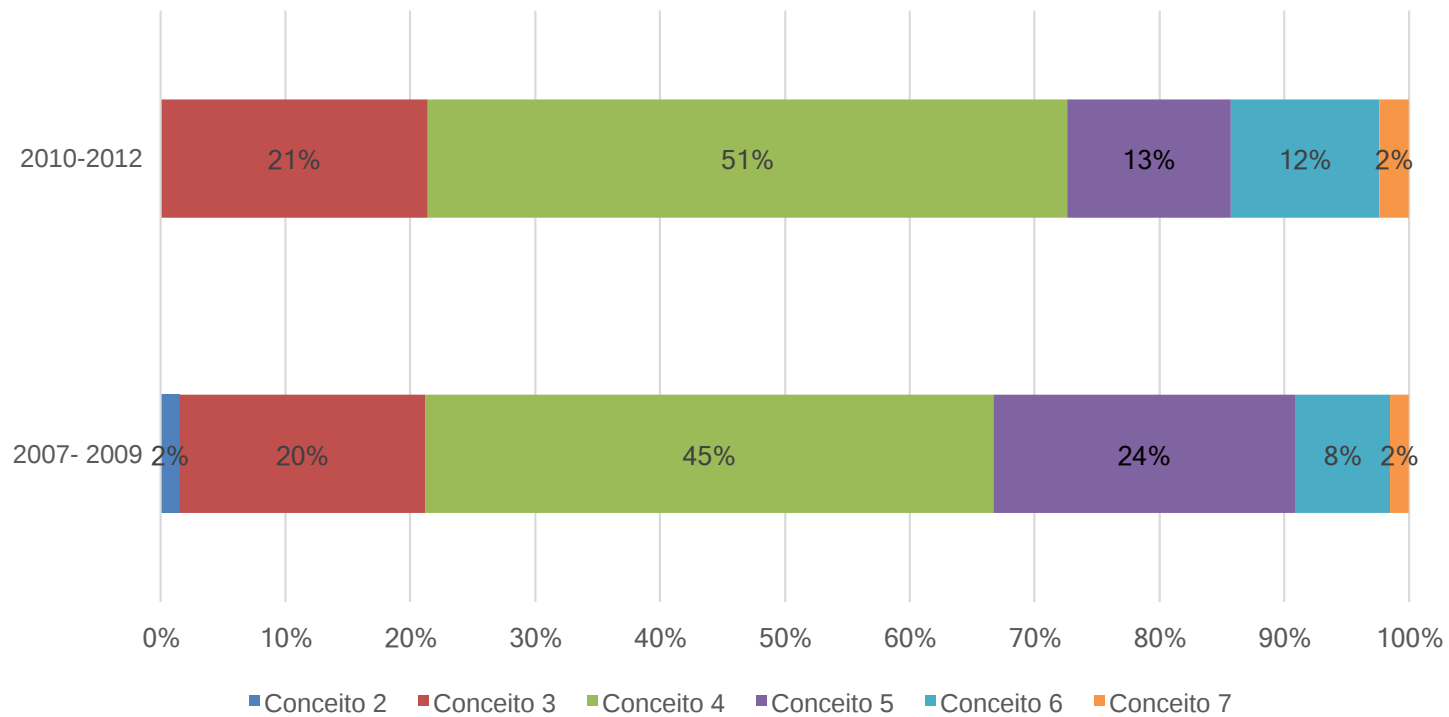
- O processo de avaliação de cursos de pós-graduação realizado pela CAPES é contínuo. O curso em funcionamento é avaliado, a fim de verificar se as metas propostas no projeto inicial foram plenamente atingidas no âmbito do Programa. Caso contrário, o programa pode ser descredenciado.
- Os cursos de pós-graduação são avaliados com conceitos que variam de 3 a 7 e que leva em consideração a produção científica do corpo docente e discente, a estrutura curricular do curso, a infraestrutura de pesquisa da instituição, dentre outros fatores. Nos parâmetros da CAPES, a nota 5 é atribuída a cursos de excelência em nível nacional e as notas 6 e 7 correspondem a cursos de qualidade internacional. A nota mínima 3 é atribuída a cursos novos no momento de sua implantação, em instituições ainda sem muita tradição em pós-graduação.
- Os resultados do último triênio não foram divulgados ainda (2013-2016), pois essa avaliação passou a ser quadrienal. A previsão de divulgação é para a 2ª quinzena de setembro/2017.

Indicadores Acadêmicos UnB

Conceito CAPES



Conceito CAPES





Indicadores avaliados e pesos

- Ensino – 30%
 - Pesquisa de reputação – 15% **Não temos acesso**
 - Relação funcionários por estudantes – 4,5% **MEC x Ranking**
 - Relação doutorados por graduados – 2,25%
 - Relação doutorados por docentes – 6%
 - Renda institucional – 2,25%
- Pesquisa – 30%
 - Pesquisa de reputação – 18% **Não temos acesso**
 - Renda com pesquisa – 6%
 - Produtividade – 6%
- Citações – 30%
- Internacionalização – 7,5%
 - Relação estrangeiros por discentes brasileiros – 2,5%
 - Relação estrangeiros por docentes brasileiros – 2,5%
 - Colaboração internacional – 2,5% **Não temos acesso**
- Renda com indústria – 2,5%

Indicadores Acadêmicos UnB

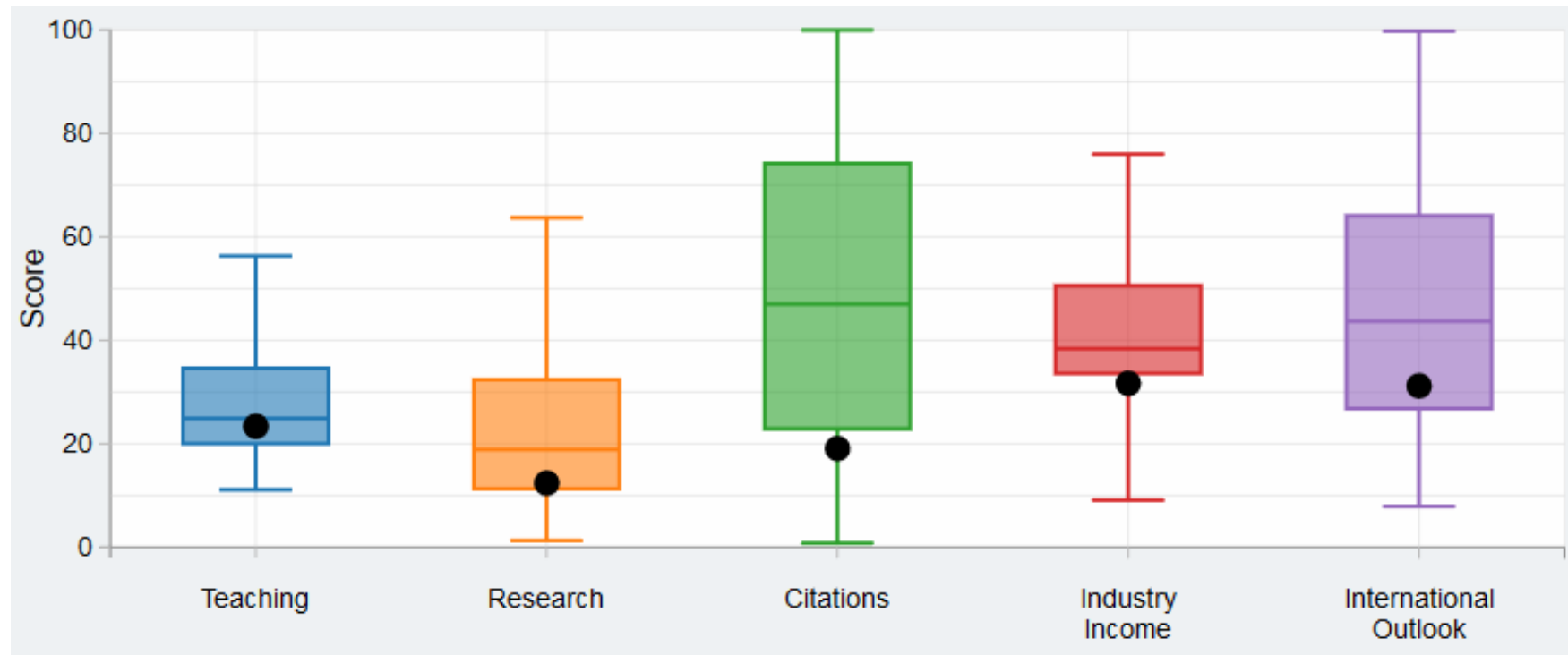


THE – Times Higher Education Ranking Mundial 2018

- Posição 801-1000
- Dentre as universidades brasileiras, a UnB é a 11^a

**Resultados
embargados até
6/09/17 (quarta-feira)**

Posição da UnB dentre todas as universidades avaliadas



Indicadores Acadêmicos UnB

THE – Times Higher Education Ranking Mundial 2018



- Posição 801-1000
- Dentre as universidades brasileiras, a UnB é a 11^a

**Resultados
embargados até
6/09/17 (quarta-feira)**

Escores da UnB, e sumário dos escores dentre todas as universidades avaliadas

	Teaching	Research	Citations	Industry Income	International Outlook
Your scores					
	23.4	12.4	19.1	31.7	31.2
Worldwide					
Top*	56.3	63.7	100	76	99.8
75%	34.6	32.4	74.2	50.6	64.1
Median	24.9	18.9	47	38.4	43.7
25%	20	11.3	22.9	33.6	26.8
Bottom*	11.1	1.3	0.8	9.1	7.9

Indicadores Acadêmicos UnB

THE – Times Higher Education Ranking Mundial



**Resultados
embargados até
6/09/17 (quarta-feira)**

Evolução THE Ranking Mundial Posição da UnB



Indicadores Acadêmicos UnB

THE – Times Higher Education Ranking



Ranking

Posição

Geral

Citações

Renda com indústria

Internacionalização

Pesquisa

Ensino

World University Rankings



Latin America Rankings



2016

2017

601-800th

19th

< Prev

Next >

< Prev

Next >

Overall

Overall

59.3

Citations

10.4

Citations

43.2

Industry Income

Industry Income

34.8

International Outlook

24.1

International Outlook

56.8

Research

7.4

Research

70.7

Teaching

21.9

Teaching

67.6

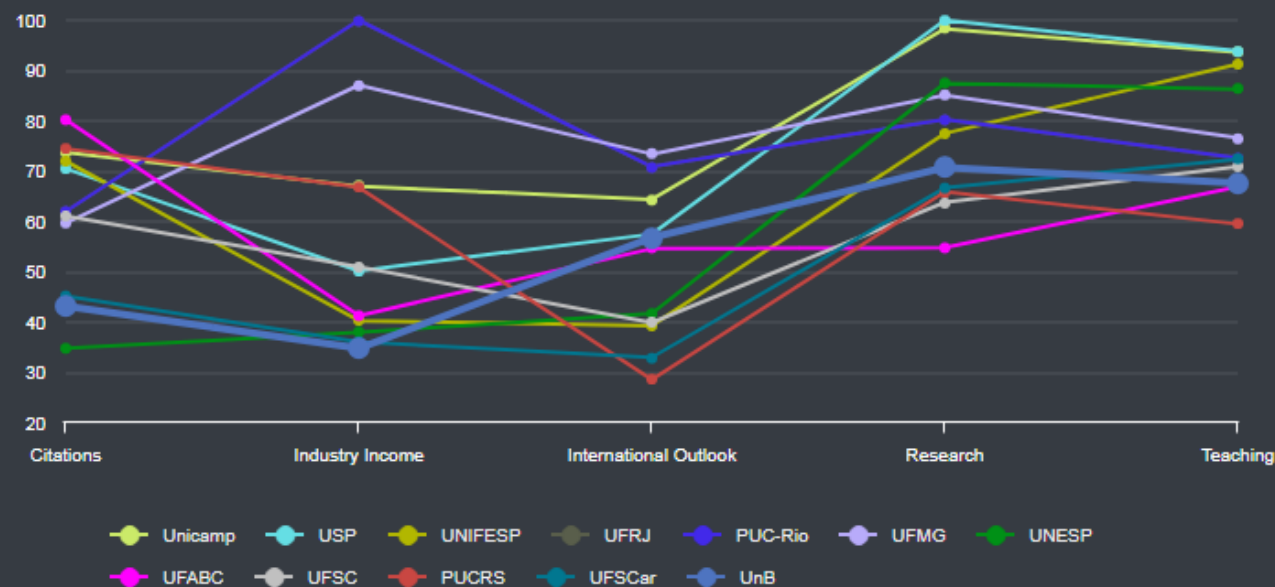
Indicadores Acadêmicos UnB



THE – Times Higher Education América Latina 2016-2017

THE Ranking America Latina 2017 - Pontuação Brasil

1. Universidade Estadual de Campinas (Unicamp)	87.9
2. Universidade de São Paulo (USP)	87.5
3. Federal University of São Paulo (UNIFESP)	76.7
4. Federal University of Rio de Janeiro (UFRJ)	74.6
5. Pontifical Catholic University of Rio de Janeiro (PUC-Rio)	74.1
6. Federal University of Minas Gerais (UFMG)	73.1
7. São Paulo State University (UNESP)	71.8
8. Federal University of ABC (UFABC)	63.7
9. Federal University of Santa Catarina (UFSC)	62.7
10. Pontifical Catholic University of Rio Grande do Sul (PUCRS)	62.3
11. Federal University of São Carlos (UFSCar)	59.4
12. Universidade de Brasília (UnB)	59.3



UnB
19^a na América
Latina

12^a no Brasil

7^a entre as
Universidades
Federais

1^a em
Internacionalização
entre as Federais

Indicadores Acadêmicos UnB

QS – Ranking Mundial das Universidades



Indicadores avaliados e pesos

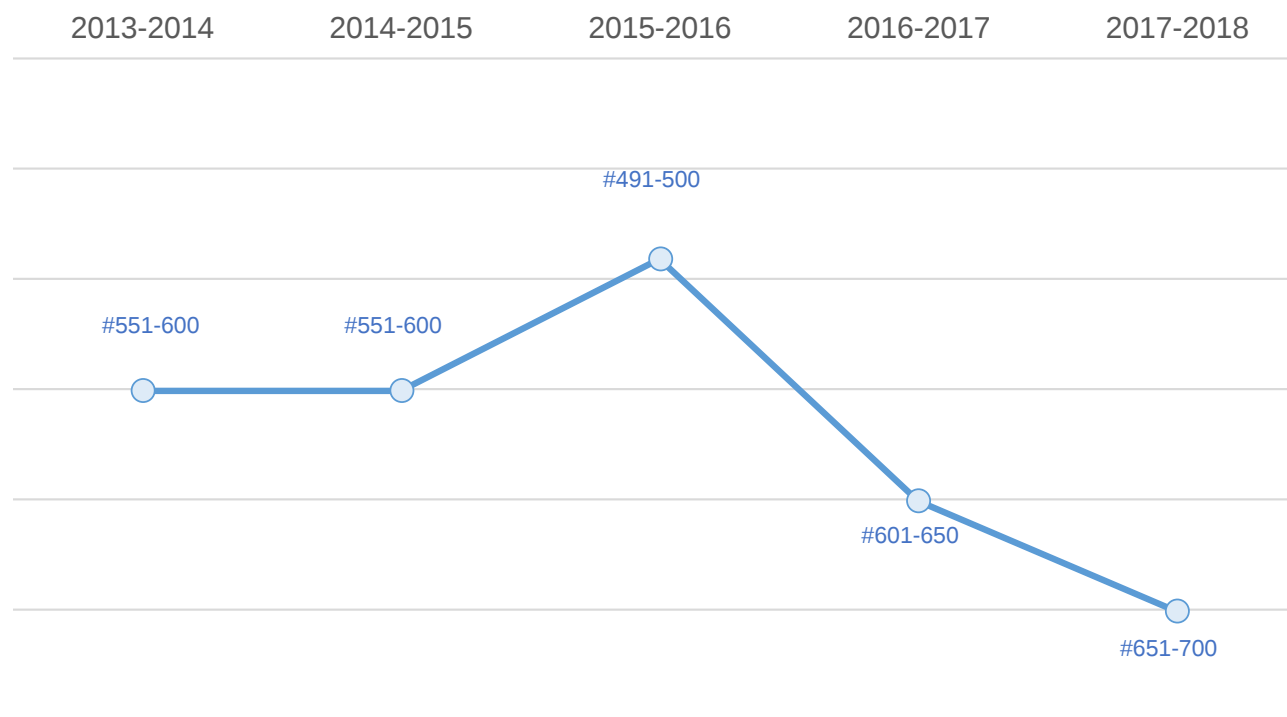
- Reputação acadêmica – 40% **Não temos acesso**
- Reconhecimento no mercado de trabalho – 10% **Não temos acesso**
- Relação funcionários e alunos – 20% **MEC x Ranking**
- Citações por docentes – 20%
- Estudantes estrangeiros – 5%
- Docentes estrangeiros – 5%

Indicadores Acadêmicos UnB

QS – Ranking Mundial das Universidades



Evolução QS Ranking Mundial Posição da UnB

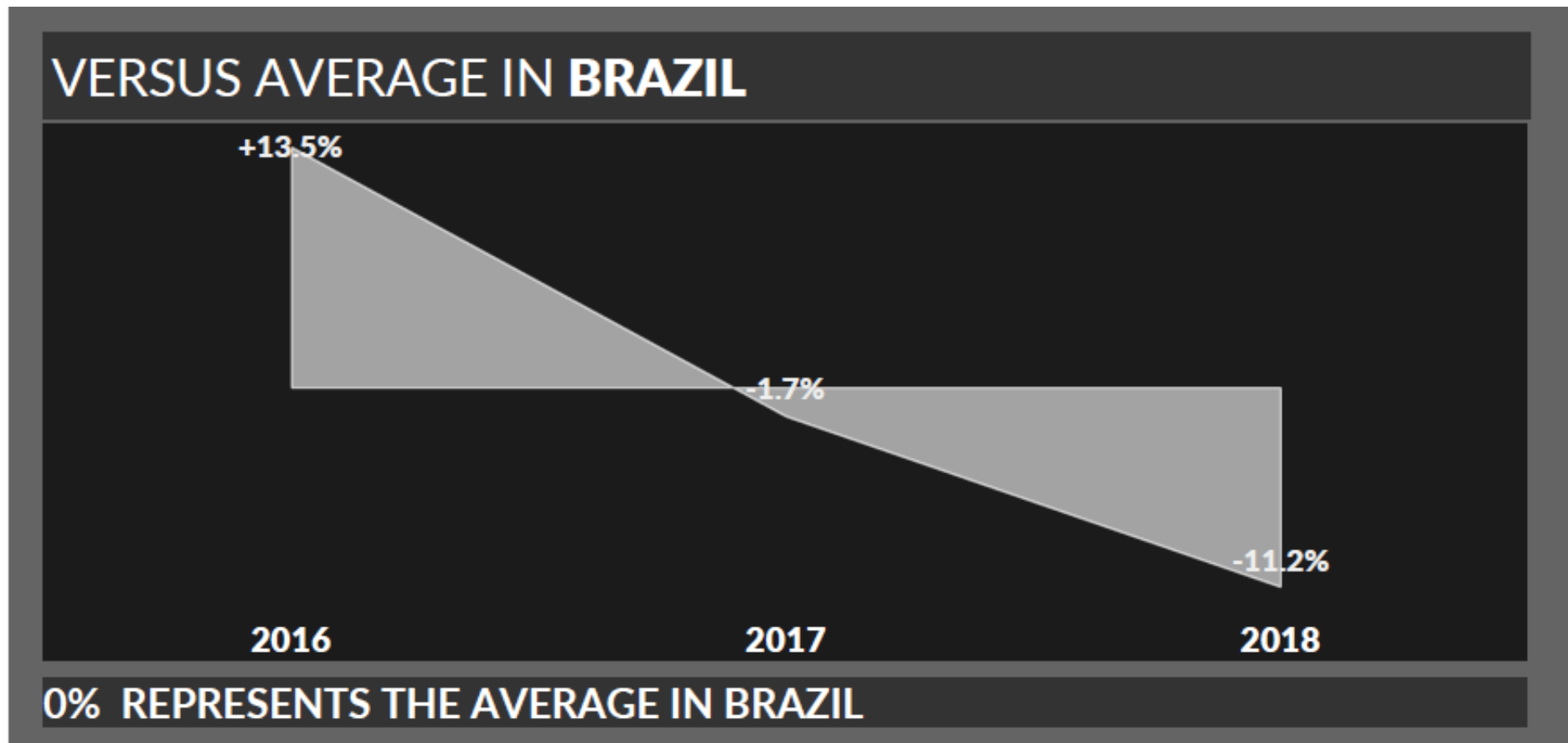


Indicadores Acadêmicos UnB

QS – Ranking Mundial das Universidades



Desempenho da UnB em relação à média Brasil, nos últimos três rankings.

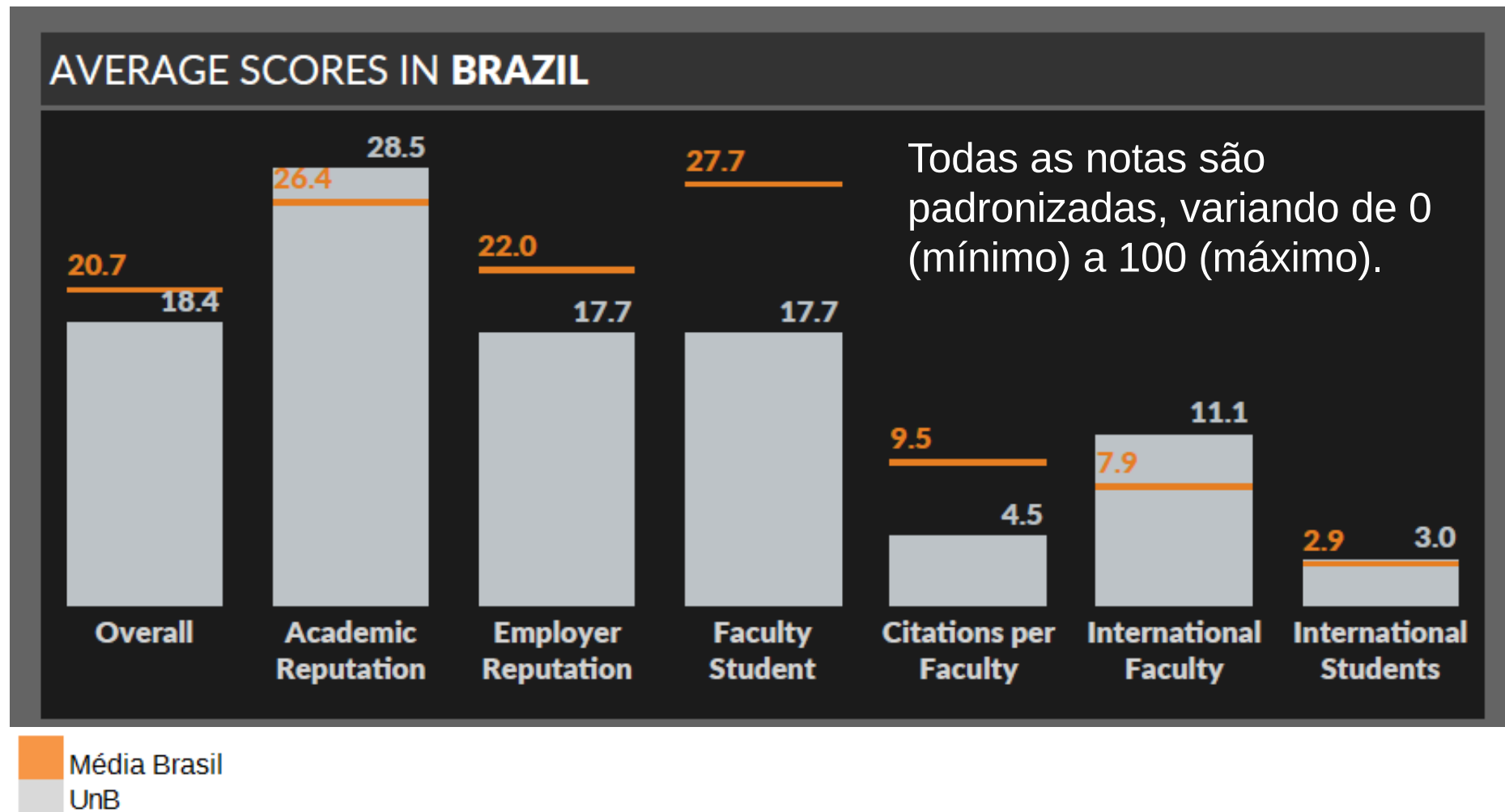


Indicadores Acadêmicos UnB

QS – Ranking Mundial das Universidades 2017-2018



Desempenho da UnB em relação à média Brasil.

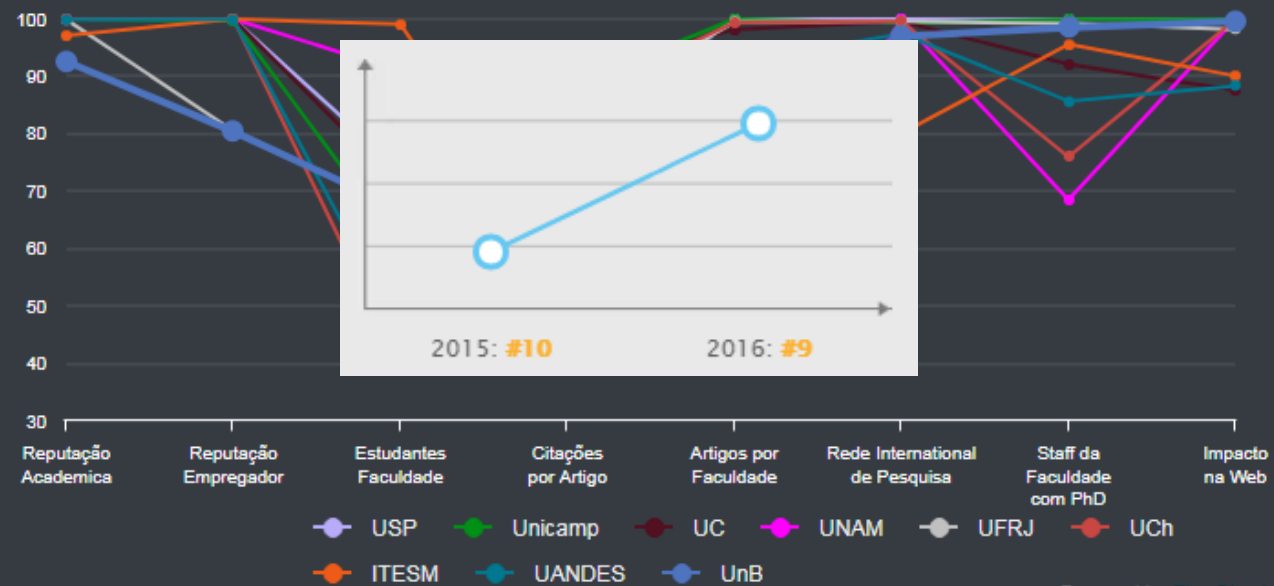


Indicadores Acadêmicos UnB

QS – Ranking América Latina 2016



QS Ranking America Latina 2016 - Pontuação Geral



Indicadores Acadêmicos UnB

RUF – Ranking Universitário Folha



QUALIDADE DO ENSINO

(32 pontos)

Considera três componentes quantitativos –proporção de mestres e de doutores no total docente, proporção de professores em dedicação parcial e integral e desempenho do aluno calculado com base na nota do Enade—, além de pesquisa Datafolha com base em 2.125 entrevistas realizadas em 2014, 2015 e 2016 com docentes qualificados como avaliadores do MEC

MERCADO DE TRABALHO

(18 pontos)

Baseado em 5.975 entrevistas realizadas pelo Datafolha em 2014, 2015 e 2016 com profissionais do mercado (de empresas, hospitais, consultórios, escolas e afins)

INTERNACIONALIZAÇÃO

(4 pontos)

Esse indicador considera, em dois componentes, as citações internacionais recebidas pelos trabalhos acadêmicos das universidades brasileiras em 2014 e a proporção de publicações em coautoria internacional no total de artigos acadêmicos publicados em 2012 e 2013

Nome da Universidade	UF	● Pública ● Privada	Ensino	Pesquisa	Mercado	Inovação	Internacionalização	Nota
----------------------	----	------------------------	--------	----------	---------	----------	---------------------	------

PESQUISA CIENTÍFICA

(42 pontos)

Avalia a excelência da pesquisa científica realizada pelas universidades por meio de sete componentes, como número de trabalhos científicos publicados em 2012 e 2013, quantidade de citações recebidas pelos artigos científicos em 2014 e recursos captados pelas universidades em agências federais e estaduais de fomento à ciência em 2014

INOVAÇÃO

(4 pontos)

Considera os pedidos de patentes das universidades de 2005 a 2014

Indicadores Acadêmicos UnB

RUF – Ranking Universitário Folha 2016



Ranking 2016 ▲	Nome da Universidade	UF	● Pública ● Privada	Ensino	Pesquisa	Mercado	Inovação	Internacionalização	Nota
1º	Universidade Federal do Rio de Janeiro (UFRJ)	RJ	●	3º	3º	3º	6º	3º	97,46
2º	Universidade de São Paulo (USP)	SP	●	8º	1º	1º	1º	5º	97,03
3º	Universidade Estadual de Campinas (UNICAMP)	SP	●	2º	2º	11º	2º	11º	96,77
4º	Universidade Federal de Minas Gerais (UFMG)	MG	●	1º	7º	2º	3º	9º	96,54
5º	Universidade Federal do Rio Grande do Sul (UFRGS)	RS	●	4º	5º	12º	5º	13º	95,72
6º	Universidade Estadual Paulista Júlio de Mesquita Filho (UNESP)	SP	●	13º	6º	8º	7º	21º	93,01
7º	Universidade Federal do Paraná (UFPR)	PR	●	9º	11º	12º	4º	24º	92,37
8º	Universidade Federal de Santa Catarina (UFSC)	SC	●	6º	10º	24º	8º	14º	92,13
9º	Universidade de Brasília (UNB)	DF	●	5º	14º	24º	11º	15º	90,93

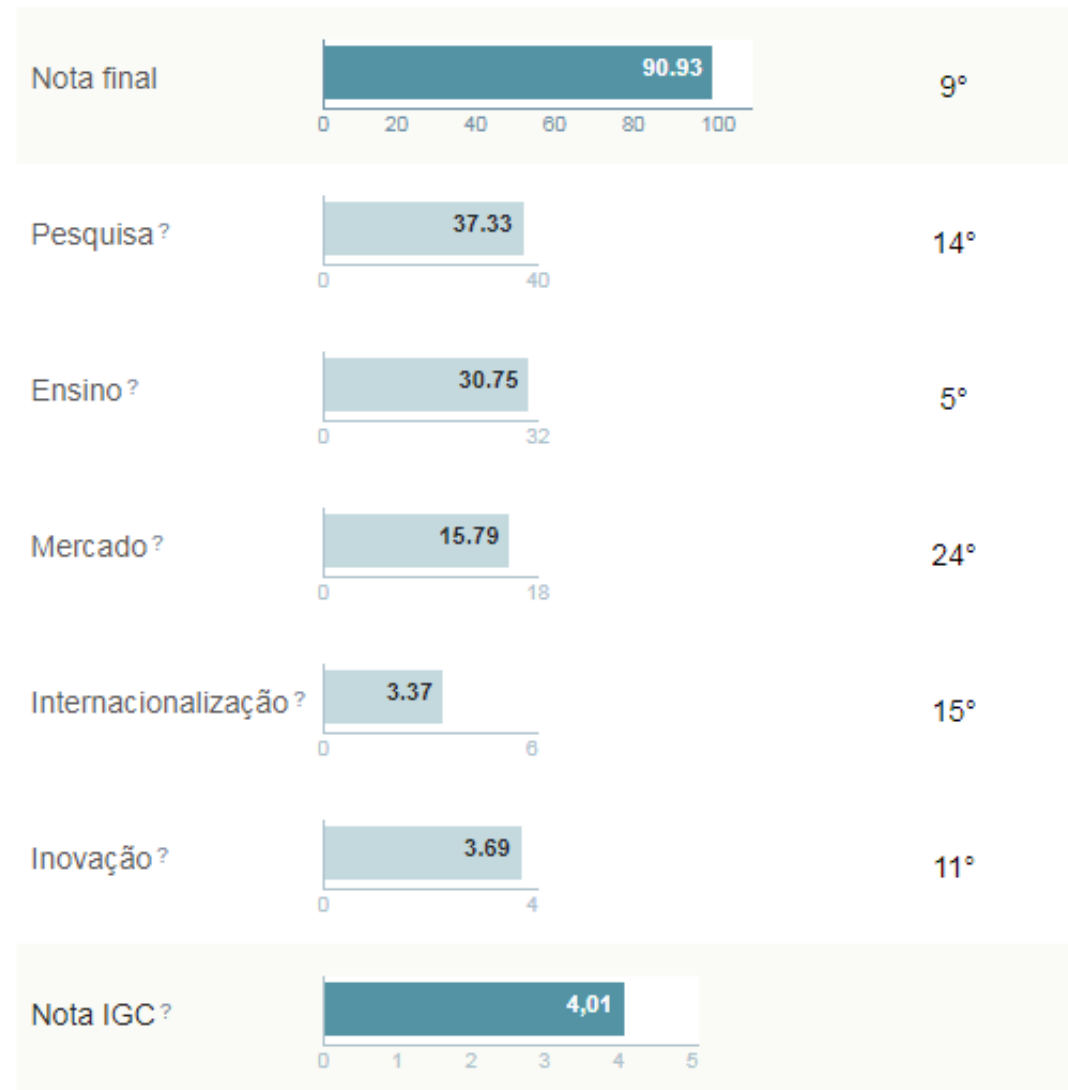
Indicadores Acadêmicos UnB

RUF – Ranking Universitário Folha 2016 – UnB



NOTAS

POSIÇÃO EM CADA
INDICADOR

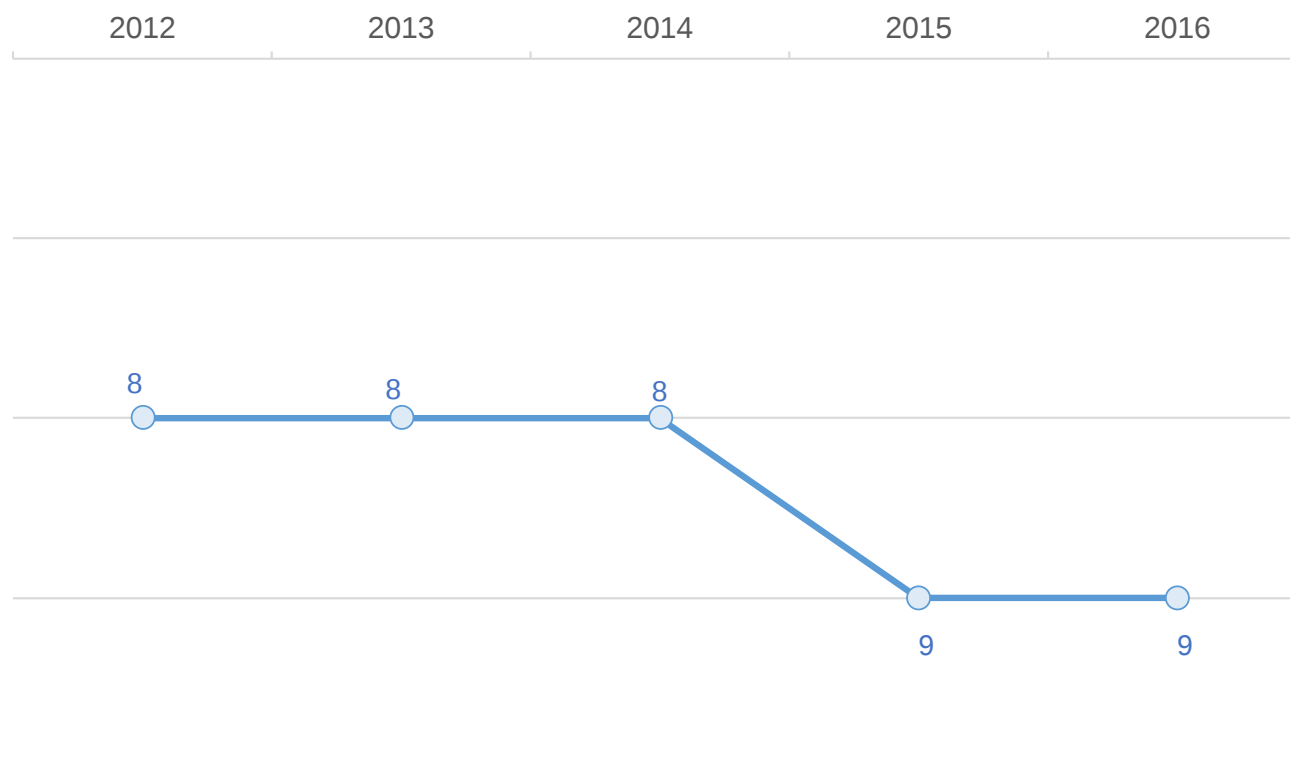


Indicadores Acadêmicos UnB

RUF – Ranking Universitário Folha 2016 – UnB



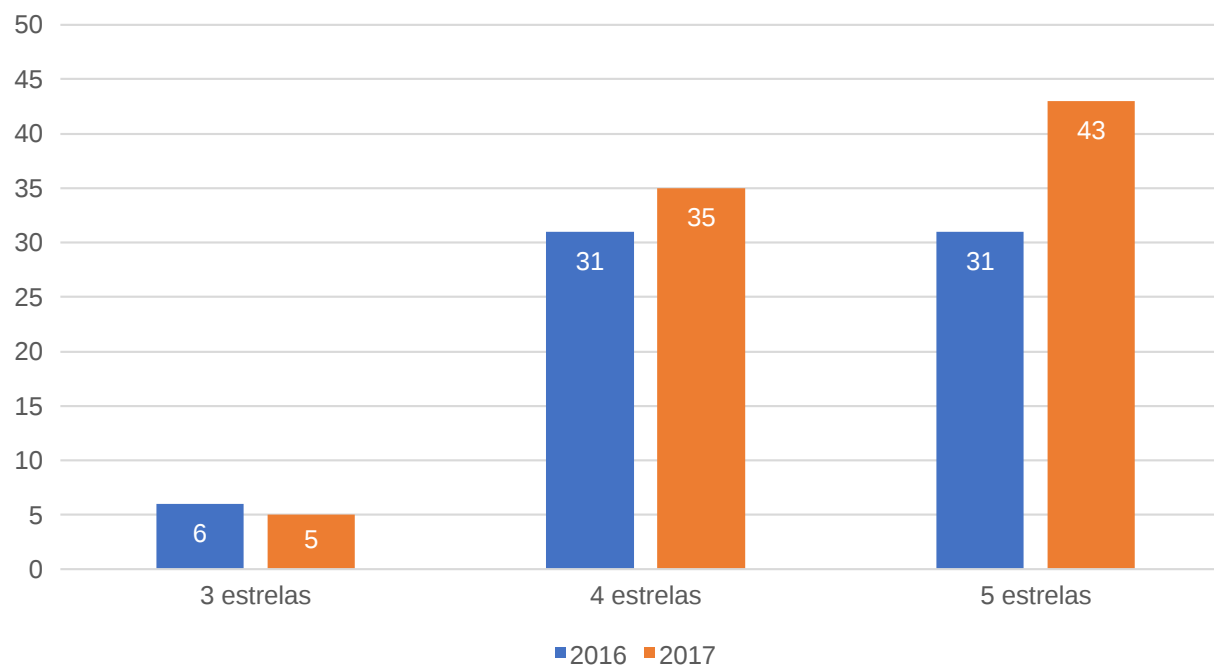
Evolução RUF UnB





O que é a avaliação

- É uma pesquisa de opinião feita com professores e coordenadores de curso. Eles emitem conceitos que permitem classificar os cursos em bons (três estrelas), muito bons (quatro estrelas) e excelentes (cinco estrelas).





O que é a avaliação

- É uma pesquisa de opinião feita com professores e coordenadores de curso. Eles emitem conceitos que permitem classificar os cursos em bons (três estrelas), muito bons (quatro estrelas) e excelentes (cinco estrelas).



Indicadores Acadêmicos UnB

Guia do Estudante



Cursos 3 estrelas

Cidade	Curso	Estrelas
Brasília	Administração Pública (Bacharelado)	3
Brasília	Computação (Licenciatura)	3
Brasília	Museologia (Bacharelado)	3
Brasília	Música (Licenciatura)	3
Ceilândia	Enfermagem (Bacharelado)	3

Cursos 4 estrelas

Cidade	Curso	Estrelas	Cidade	Curso	Estrelas
Brasília	Agronegócios e Agropecuária (Bacharelado)	4	Brasília	Medicina Veterinária (Bacharelado)	4
Brasília	Agronomia (Bacharelado)	4	Brasília	Música (Bacharelado)	4
Brasília	Arquitetura e Urbanismo (Bacharelado)	4	Brasília	Nutrição (Bacharelado)	4
Brasília	Artes Visuais (Bacharelado)	4	Brasília	Odontologia (Bacharelado)	4
Brasília	Artes Visuais (Licenciatura)	4	Brasília	Pedagogia (Licenciatura)	4
Brasília	Ciência da Computação (Bacharelado)	4	Brasília	Publicidade e Propaganda (Bacharelado)	4
Brasília	Ciências Contábeis (Bacharelado)	4	Brasília	Saúde Coletiva (Bacharelado)	4
Brasília	Comunicação Organizacional (Bacharelado)	4	Brasília	Serviço Social (Bacharelado)	4
Brasília	Design (Bacharelado)	4	Brasília	Teatro (Bacharelado)	4
Brasília	Ecologia (Bacharelado)	4	Brasília	Teatro (Licenciatura)	4
Brasília	Enfermagem (Bacharelado)	4	Brasília	Tradutor e Intérprete (Bacharelado)	4
Brasília	Engenharia de Produção (Bacharelado)	4	Ceilândia	Fisioterapia (Bacharelado)	4
Brasília	Engenharia Mecatrônica (Bacharelado)	4	Ceilândia	Saúde Coletiva (Bacharelado)	4
Brasília	Estatística (Bacharelado)	4	Gama	Engenharia de Energia (Bacharelado)	4
Brasília	Farmácia (Bacharelado)	4	Planaltina	Agronegócios e Agropecuária (Bacharelado)	4
Brasília	Filosofia (Licenciatura)	4	Planaltina	Ciências Naturais e Exatas (Licenciatura)	4
Brasília	Física (Licenciatura)	4	Planaltina	Gestão Ambiental (Bacharelado)	4
Brasília	Medicina (Bacharelado)	4			

Indicadores Acadêmicos UnB

Guia do Estudante



Cursos 5 estrelas

Cidade	Curso	Estrelas	Cidade	Curso	Estrelas
Brasília	Administração (Bacharelado)	5	Brasília	Geofísica (Bacharelado)	5
Brasília	Arquivologia (Bacharelado)	5	Brasília	Geografia (Bacharelado)	5
Brasília	Biblioteconomia (Bacharelado)	5	Brasília	Geografia (Licenciatura)	5
Brasília	Biotecnologia e Bioquímica (Bacharelado)	5	Brasília	Geologia (Bacharelado)	5
Brasília	Ciências Biológicas (Bacharelado)	5	Brasília	História (Bacharelado)	5
Brasília	Ciências Biológicas (Licenciatura)	5	Brasília	História (Licenciatura)	5
Brasília	Ciências Econômicas (Bacharelado)	5	Brasília	Jornalismo (Bacharelado)	5
Brasília	Ciências Sociais (Bacharelado)	5	Brasília	Letras (Bacharelado)	5
Brasília	Ciências Sociais (Licenciatura)	5	Brasília	Letras (Licenciatura)	5
Brasília	Cinema e Audiovisual (Bacharelado)	5	Brasília	Matemática (Bacharelado)	5
Brasília	Direito (Bacharelado)	5	Brasília	Matemática (Licenciatura)	5
Brasília	Educação Física (Bacharelado)	5	Brasília	Psicologia (Bacharelado)	5
Brasília	Educação Física (Licenciatura)	5	Brasília	Química (Bacharelado)	5
Brasília	Engenharia Ambiental e Sanitária (Bacharelado)	5	Brasília	Química (Licenciatura)	5
Brasília	Engenharia Civil (Bacharelado)	5	Brasília	Relações Internacionais (Bacharelado)	5
Brasília	Engenharia da Computação (Bacharelado)	5	Brasília	Turismo (Bacharelado)	5
Brasília	Engenharia de Telecomunicações (Bacharelado)	5	Ceilândia	Farmácia (Bacharelado)	5
Brasília	Engenharia Elétrica (Bacharelado)	5	Ceilândia	Terapia Ocupacional (Bacharelado)	5
Brasília	Engenharia Florestal (Bacharelado)	5	Gama	Engenharia de Software (Bacharelado)	5
Brasília	Engenharia Mecânica (Bacharelado)	5	Gama	Engenharia Eletrônica (Bacharelado)	5
Brasília	Filosofia (Bacharelado)	5	Gama	Engenharia Mecânica (Bacharelado)	5
Brasília	Física (Bacharelado)	5			

Indicadores Acadêmicos UnB



Proposições para consolidar a cultura de avaliação na UnB

- Integrar as ações do DPO às dos outros Decanatos;
- Implementar o Programa Avalia UnB:
 - Analisar com as unidades acadêmicas os resultados das avaliações, interna e externa;
 - Oferecer apoio técnico aos cursos do próximo ciclo avaliativo do Sinaes;
 - Projetar ações de melhoria dos indicadores educacionais da UnB;
 - Realizar fóruns, reuniões e visitas técnicas de acompanhamento da avaliação;
- Registrar e manter atualizados os dados oficiais do Censo da Educação Superior (Censup);
- Criar indicadores e acompanhar dados referentes ao processo de internacionalização;
- Constituir uma política de acompanhamento de egressos;
- Criação de um Banco de Informações Institucionais - Business Intelligence (BI) para o desenvolvimento de pesquisas internas e externas;
- Promover a transparência dos dados institucionais - ampliar a divulgação e reflexão dos resultados da UnB.

Decanato de Planejamento, Orçamento e Avaliação Institucional – DPO

Diretoria de Orçamento – DOR
Diretoria de Avaliação e Informações Gerenciais - DAI

dpo@unb.br



