

Universidade de Brasília:
Relatório de Execução Orçamentária 2022 e
Lei Orçamentária Anual 2023

Decanato de Planejamento, Orçamento e Avaliação Institucional - DPO

Brasília-DF, 24/03/2023 (Consuni).

UNIVERSIDADE DE BRASÍLIA - UnB

Reitora: Profª Márcia Abrahão Moura

Vice-Reitor: Prof. Enrique Huelva Unternbaumen

Decana de Administração: Prof. Abimael de Jesus Barros Costa

Decano de Assuntos Comunitários: Prof. Ileno Izídio da Costa

Decano de Graduação: Prof. Diêgo Madureira de Oliveira

Decana de Extensão: Profª Olgamir Amancia Ferreira

Decano de Gestão de Pessoas: Maria do Socorro Mendes Gomes

Decana de Pesquisa e Inovação: Profª Maria Emília Machado Telles Walter

Decana de Planejamento, Orçamento e Avaliação Institucional: Profª Denise Imbroisi

Decano de Pós-Graduação: Prof. Lucio Remuzat Rennó Junior

Equipe Técnica da DPO/DOR responsável pela elaboração do documento - parte orçamentária:

Gláucia Lopes Luiz Evangelista – Diretora de Orçamento

Olavo Nery Coimbra Benevello Filho – Coordenador de Programação Orçamentária

Douglas Alves de Souza – Coordenador de Acompanhamento Orçamentário

Gustavo Neves Belém – Economista

Leonardo Dias de Sousa - Administrador

Equipe Técnica da DPO/DAI responsável pela elaboração do documento - parte alocação recursos para unidades:

Guilherme Viana Ferreira - Diretor de Avaliação e Informações Gerenciais

Roberto de Freitas Neder - Coordenador de Informações Gerenciais

Victor Moreira Serra de Souza - Estatístico

LISTA DE TABELAS

Tabela 1: LOA 2022 – Investimentos em Obras em 2022.....	16
Tabela 2: Custos Indiretos das Unidades (Ano 2022) - TED e GRU.....	18
Tabela 3: Ressarcimento aos Decanatos (Ano 2022) - TED e GRU.....	18
Tabela 4: LOA 2022 - Emendas Parlamentares Individuais.....	20
Tabela 5: LOA 2022 – Emenda de Bancada 7108 0011 (Ação 8282)	21
Tabela 6: UnB - LOA 2022 e LOA 2023	22
Tabela 7: UnB - LOA 2022 (atualização IPCA - dez/2022) e LOA 2023	23
Tabela 8: LOA 2023 – Emendas Parlamentares Individuais	24
Tabela 9: LOA 2023 – Emendas de Bancada	24
Tabela 10: Estimativa de Despesas de Funcionamento da UnB - 2023	27
Tabela 11: Estimativa de resultado orçamentário 2023 - ODC	28
Tabela 12: Proposta de Orçamento: unidades acadêmicas e administrativas.....	30

LISTA DE GRÁFICOS

Gráfico 1: Ação 4002 – dotação atualizada e valor empenhado – 2018 a 2022	9
Gráfico 2: Ação 4572: dotação atualizada e valor empenhado - 2018 a 2022	10
Gráfico 3: Ação 20GK: dotação atualizada e valor empenhado - 2018 a 2022	10
Gráfico 4: Ação 8282: dotação atualizada e valor empenhado – 2018 a 2022	11
Gráfico 5: Ação 20RK: dotação atualizada e valor empenhado –	12
Gráfico 6: LOA Discricionária atualizada x valor empenhado 2018-2022, todas as Ações, Fontes e Grupo Natureza da Despesa (sem Emendas).....	14
Gráfico 7: Receitas Próprias (Fonte 50 e Fonte 63): LOA atualizada	15
Gráfico 8: Execução Orçamentária das Unidades Acadêmicas e Administrativas: razão valor empenhado/valor disponibilizado (%) - 2018 a 2022	17
Gráfico 9: Evolução das LOA 2019 a 2023	25
Gráfico 10: Evolução de Recursos para Custeio na LOA – 2019 a 2023.....	25
Gráfico 11: Evolução de Recursos para Investimentos na LOA – 2019.....	26
Gráfico 12: LOA 2018 a 2022 – Orçamento Discricionário, atualizado pela inflação – IPCA (todas as fontes) – sem Emendas	27
Gráfico 13: Estimativa anual das despesas de funcionamento da UnB – 2023	28

SUMÁRIO

I - Introdução.....	7
II - Evolução da execução orçamentária - 2018 a 2022	7
Execução de Ações Orçamentárias Discricionárias – 2018 a 2022.....	9
Receitas arrecadadas: 2018 – 2022.....	14
Obras – Ano 2022.....	16
Execução Orçamentária: Unidades Acadêmicas e Administrativas – 2018 a 2022..	16
Execução de Emendas em 2022.....	19
III. Lei Orçamentária da UnB – 2023.....	22
Evolução das LOAs da UnB: 2019 a 2023.....	25
Estimativa das Despesas de Funcionamento da UnB – Ano 2023.....	27
Resultado Orçamentário para o ano de 2023.....	28
IV. Proposta de alocação às Unidades Acadêmicas e Administrativas em 2023	29

I - Introdução

Neste Relatório, o Decanato de Planejamento, Orçamento e Avaliação Institucional apresenta a execução orçamentária da Universidade de Brasília no exercício de 2022, a Lei Orçamentária Anual do ano de 2023, sancionada e publicada em 2023, assim como a proposta de alocação de créditos orçamentários às unidades acadêmicas e administrativas da UnB, no exercício de 2023.

Para isso, o documento está organizado em quatro seções, incluindo esta Introdução:

- I. Introdução;
- II. Evolução da execução orçamentária - 2018 a 2022;
- III. Lei Orçamentária da UnB - 2023;
- IV. Proposta de alocação de recursos orçamentários às unidades acadêmicas e administrativas - 2023.

O presente documento é um instrumento de planejamento orçamentário orientado aos gestores da UnB, visando informar a comunidade sobre a execução orçamentária de 2022 e subsidiar a Administração Superior e os colegiados da Universidade quanto à programação das despesas de funcionamento e de investimento da Instituição para 2023.

II - Evolução da execução orçamentária - 2018 a 2022

No ano de 2022, a Lei Orçamentária Anual da UnB teve como Dotação Inicial destinada a despesas discricionárias (Custeio e Investimento) o valor de R\$ 245,3 milhões. Ao longo do exercício, ocorreu um bloqueio orçamentário de cerca de R\$ 36,6 milhões, representando 14,9% do orçamento discricionário da UnB, o qual, após intensa mobilização das IFES, foi reduzido para R\$ 18,1 milhões, ou 7,2% da dotação atualizada. No entanto, em junho de 2022, esses

7,2% de crédito de recursos discricionários da UnB foram definitivamente cortados do orçamento institucional, já que ocorreu o cancelamento de recursos de ODC (Custeio), no montante de R\$ 16.925.887,00, e de Investimento, no valor de R\$ 1.187.668,00, totalizando R\$ 18.113.555,00. Assim, em julho de 2022, foi necessário solicitar às unidades acadêmicas e administrativas que reavaliassem o planejamento orçamentário de seus recursos de Matriz e Crédito de unidades administrativas, respectivamente, à luz do corte imposto pelo Governo Federal, de 7,2%.

Somando-se ao corte, o período de encerramento do exercício de 2022 foi marcado por grande tensão nas áreas de orçamento e finanças devido a outro bloqueio orçamentário, causando interrupção operacional tanto para alocar/detalhar créditos como também para empenhar despesas da UnB e das unidades. Em 28/11/2022, quando praticamente todo o orçamento discricionário já estava empenhado e a UnB estava fazendo ajustes de encerramento de exercício, houve a retirada de limites no montante de R\$ 2.034.511,30, sendo recomposto em 01/12/2022. Nesta mesma data, sobreveio bloqueio de R\$ 17.226.921,00, o que levou à inversão de saldos no crédito disponível até o dia 16 de dezembro, quando então esse valor foi totalmente desbloqueado. Como consequência, na segunda quinzena de dezembro, devido ao acúmulo de processos e aos ajustes necessários, houve grande concentração de esforços por parte das equipes técnicas de orçamento e finanças no atendimento das demandas processuais das unidades acadêmicas e administrativas da UnB.

Para a Universidade de Brasília, o ano de 2022 foi afetado pela evidente falta de autonomia orçamentária, o que dificultou o alinhamento da gestão orçamentária ao planejamento estratégico, com postergação de realização de despesas planejadas, tanto pela Administração Superior, que priorizou a manutenção das atividades-fim da instituição, quanto pelas unidades. Assim, para minimizar esse cenário de acentuada restrição orçamentária, foi necessária a supervisão ainda mais diligente e contínua das principais despesas contratuais e a assertiva programação associada ao acompanhamento da execução dessas despesas.

É nesse cenário de dificuldades orçamentárias – e financeiras - que esta seção mostra a execução de ações discricionárias de 2022, em valores nominais, comparada a de anos anteriores, nas Ações Orçamentárias 4002 – Assistência Estudantil, 4572 – Capacitação de Servidores, 20GK – Fomento às

Ações de Graduação, Pós-Graduação, Ensino, Pesquisa e Extensão, 8282 – Reestruturação e Modernização das IFES, na Fonte Tesouro, e 20RK - Funcionamento das IFES, nas Fontes Tesouros e Próprios. Apresentam-se, também, dados consolidados sobre a execução da UnB no período 2018 a 2022.

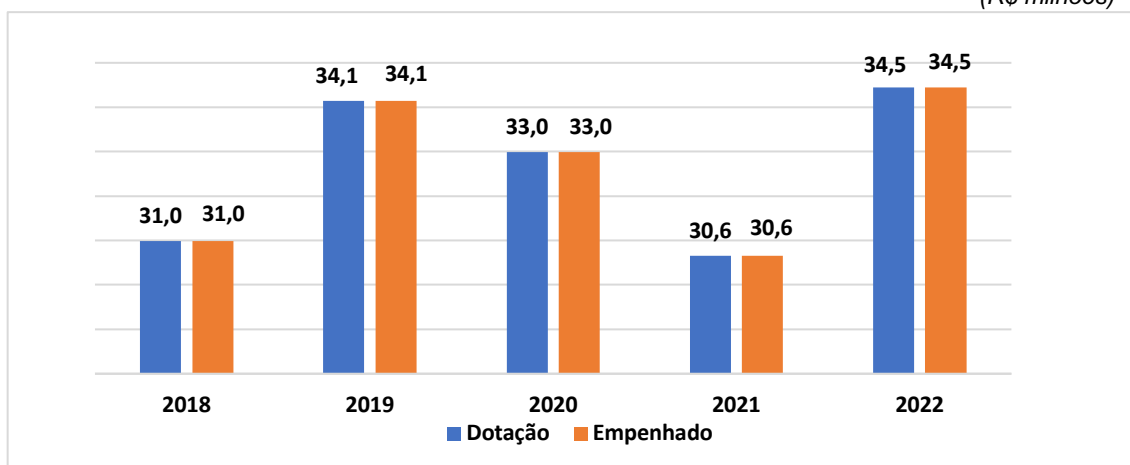
Esta seção mostra, ainda, a execução das Emendas Parlamentares, no ano de 2022, assim como a execução das unidades acadêmicas e administrativas nos anos de 2018 a 2022, além de apresentar dados sobre a receita arrecadada pela UnB, no período 2018-2022.

Execução de Ações Orçamentárias Discricionárias – 2018 a 2022

O Gráfico 1 - Ação 4002 (Assistência Estudantil) - mostra que a dotação de 2022, R\$ 34,5 milhões, foi cerca de 12,7% maior do que a de 2021 e se manteve em patamar próximo ao do ano de 2019, em termos nominais. Observa-se que houve quedas sucessivas nos anos pandêmicos de 2020 e 2021.

Houve empenho de 100% do valor alocado em todos os anos da série, demonstrando a efetiva utilização pela Universidade de Brasília da totalidade dos recursos disponíveis.

Gráfico 1: Ação 4002 – dotação atualizada e valor empenhado – 2018 a 2022
(R\$ milhões)

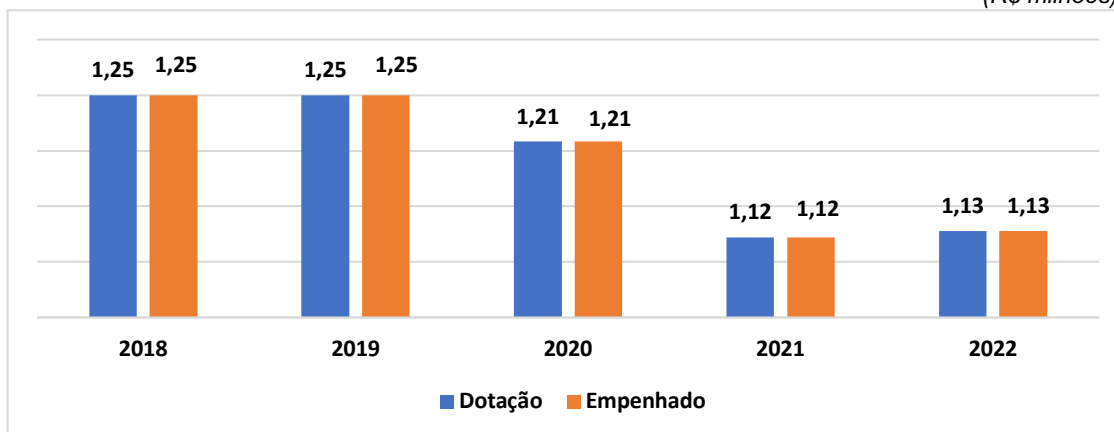


Fonte: Tesouro Gerencial, dados extraídos em 10/01/2023.

Em relação à Ação de Capacitação de Servidores - Ação 4572 (Gráfico 2), os maiores valores da série foram observados nos anos 2018 e 2019, seguindo-se então redução no montante da dotação em 2020 (R\$ 1,2 milhão) e em 2021 (R\$ 1,1 milhão), anos em que as ações de capacitação foram executadas majoritariamente de forma remota.

Gráfico 2: Ação 4572: dotação atualizada e valor empenhado - 2018 a 2022

(R\$ milhões)

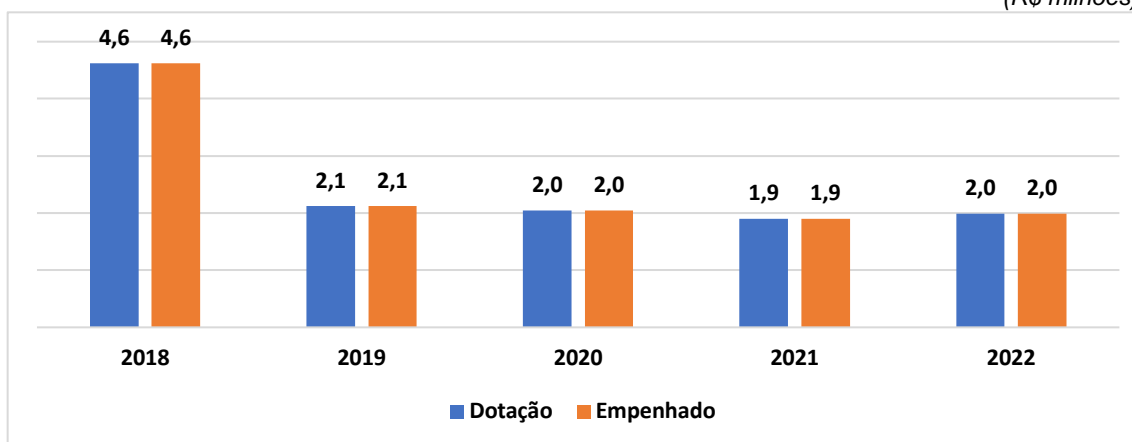


Fonte: Tesouro Gerencial, dados extraídos em 10/01/2023.

Já no que diz respeito à Ação 20GK - Fomento às Ações de Graduação, Pós-graduação, Ensino, Pesquisa e Extensão (Gráfico 3), no orçamento de 2022 (R\$ 2,0 milhões) houve um aumento de 5,3% em relação ao ano de 2021. A totalidade dos recursos disponíveis foi efetivamente empenhada. Tendo em vista a redução orçamentária nesta ação a partir de 2019, as atividades de ensino de graduação e de pós-graduação foram apoiadas por meio da Ação 20RK nos anos de 2019 a 2022.

Gráfico 3: Ação 20GK: dotação atualizada e valor empenhado - 2018 a 2022

(R\$ milhões)



Fonte: Tesouro Gerencial, dados extraídos em 10/01/2022.

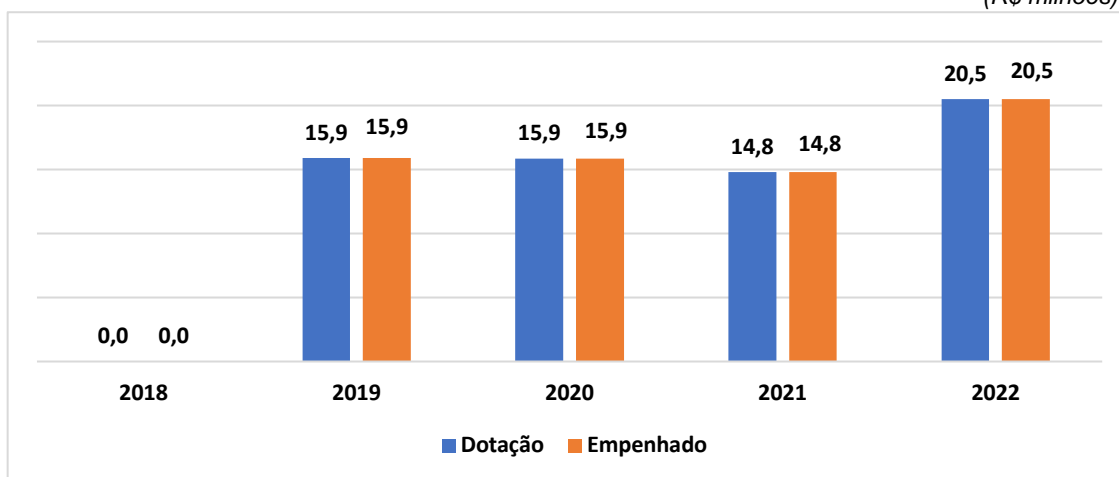
Nota: Em 2018, a Ação 20GK também apoiou atividades dos decanatos DEG e DPG.

Os recursos da Ação Reestruturação e Modernização das Instituições Federais de Ensino Superior (8282), no ano de 2022, em termos de dotação atualizada, somaram R\$ 20,5 milhões, devido a suplementação na dotação inicial da LOA 2023. A UnB solicitou recursos ao MEC para fins de investimentos diversos, tendo sido contemplada com recursos para a nova edificação da FAV, no montante suplementado de R\$ 6.500.000,00. Em 2018, não houve recursos

nesta ação. Entre 2019 e 2021, houve redução de dotação, de 6,9%, passando de R\$ 15,9 milhões, em 2019, para R\$ 14,8 milhões em 2021 (Gráfico 4). Em 2022, após suplementação, o orçamento apresentou-se 38,5% maior do que em 2021. O orçamento da Ação 8282 é destinado a pagamento de despesas de custeio e de investimento relativas a reestruturação e modernização da Universidade.

Gráfico 4: Ação 8282: dotação atualizada e valor empenhado – 2018 a 2022

(R\$ milhões)

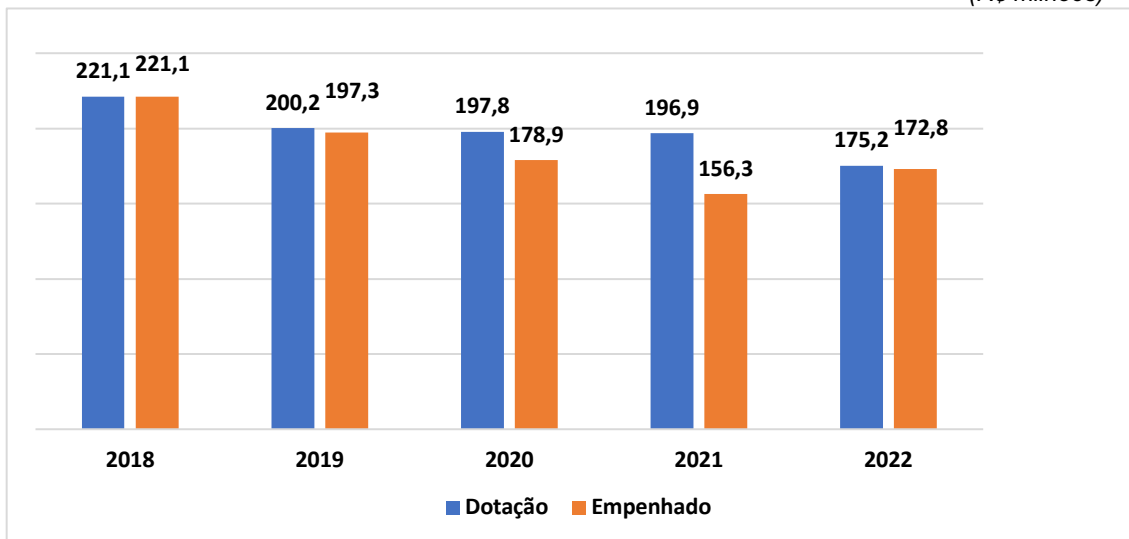


Fonte: Tesouro Gerencial, dados extraídos em 10/01/2023.

O Gráfico 5 revela a execução da Ação 20RK, em ODC e Investimento, nas fontes do Tesouro e de Recursos Próprios, excetuando-se dotação de Superávit e de Emendas Parlamentares. Recursos de ODC dessa ação são usados para pagar despesas de funcionamento da Instituição, sendo as principais despesas os serviços terceirizados: vigilância, limpeza e conservação, portaria etc. e de pessoa jurídica, como energia elétrica, água/esgoto etc. Já os recursos de investimento foram usados para pagamento de despesas com a aquisição de equipamentos, obras, reformas e aquisição de material bibliográfico, entre outros.

Gráfico 5: Ação 20RK: dotação atualizada e valor empenhado – 2018-2022 (ODC + Investimento), todas as fontes (com superávit)

(R\$ milhões)



Notas: 1) De 2019 a 2021, houve frustração de arrecadação na Fonte 50; também não foi possível empenhar recursos arrecadados no dia 31/12 de cada ano, por não liberação de limite por parte do MEC; em 2021, houve, ainda, frustração na fonte 63; 2) Em 2022, não foram empenhados R\$2,4 milhões por insuficiência de arrecadação. Fonte: Tesouro Gerencial, dados extraídos em 10/01/2023.

Em 2018, todo o orçamento disponível pode ser empenhado. Na série apresentada, desde 2019, todos os recursos efetivamente arrecadados e disponíveis foram empenhados, no limite autorizado em 31 de dezembro do respectivo ano. Em 2019, o não empenho integral da dotação atualizada deveu-se à indisponibilidade no SIAFI, no dia 31/12/2019, de recursos financeiros de aluguéis de dezembro/19, o que impossibilitou a sua utilização, associado ainda ao indeferimento de concessão de limite pelo MEC no montante correspondente aos aluguéis pagos por servidores na folha de dezembro/2019. Em 2020 e 2021, houve frustração de arrecadação, possivelmente uma das consequências da grave crise econômica e sanitária enfrentada pelo país. Em 2021, houve ainda frustração integral de receita na Fonte 163 - Alienação de Imóveis. Em 2022, houve arrecadação inferior em relação à dotação da LOA da ordem de R\$ 2,4 milhões.

Em 2022, foram alienados 3 imóveis, o que corresponde a uma taxa de sucesso de 75% no processo de alienação. A dotação inicial na Fonte 163 (alienação bens imóveis) foi de R\$ 4,5 milhões. Com a alienação de três imóveis, no total de R\$ 3.347.978,00, os recursos foram empenhados em investimento, na obra de edificação do prédio do IdA. Houve, também, remanejamento do

saldo de crédito que restou na Fonte 163 para superávit na Fonte 50 (Investimento), Ação 20RK, no valor de R\$ 1.152.058,00.

É necessário registrar, que, dentro do período em análise, no ano 2018, a UnB teve perda de R\$ 70,3 milhões, já que a Portaria SOF 9.420/2018 determinou a utilização de recursos de superávit da instituição para pagamento de despesas obrigatórias de inativos e pensionistas. Os recursos não foram recompostos, apesar de a Universidade ter solicitado a recomposição desses recursos, inclusive em reunião com o então Ministro da Educação.

Nos anos de 2020 e 2021, o processo de execução orçamentária na Ação 20RK demandou inúmeros remanejamentos entre planos orçamentários (PO) - PO usual e PO-Covid. Em 2020, a restrição ao uso da Fonte 144 antes da execução integral da Fonte 100 levou também à necessidade de trocas de fontes em muitas ocasiões, como, por exemplo, quando ocorria uma anulação de empenho na Fonte 100 e o crédito nesta fonte novamente se tornava disponível.

As informações consolidadas sobre a execução orçamentária da UnB em todas as ações discricionárias e fontes são visualizadas no Gráfico 6, no período de 2018 a 2022, podendo ser registrada a gestão orçamentária aperfeiçoada na utilização dos recursos. Destaca-se que a não utilização integral dos créditos referentes à dotação atualizada entre 2019 e 2022 deveu-se essencialmente a limitações impostas à Universidade – não autorização para o empenho integral de valores de aluguéis pagos por servidores e que não estavam disponíveis até o final do dia 31/12/2019 - ou por frustração de arrecadação.

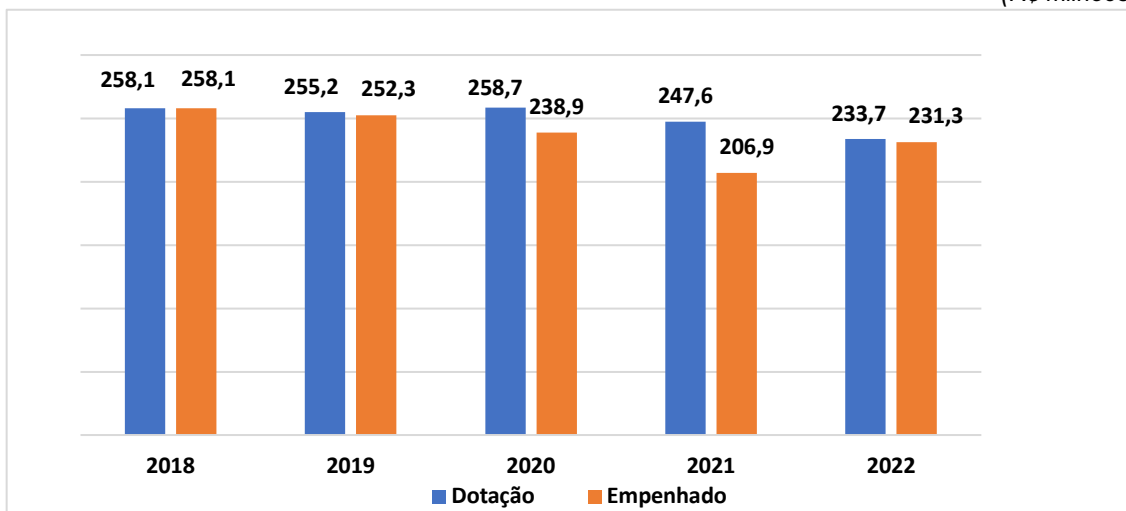
O ano de 2022 foi marcado por corte no orçamento. O cancelamento, realizado pelo Governo Federal, totalizou R\$ 18.113.555,00, sendo R\$ 16.925.887,00 em ODC e R\$ 1.187.668,00 em Investimento.

No ano de 2022, a UnB efetuou alteração orçamentária na Ação 20RK, Fonte 50, com ampliação de R\$ 15 milhões do crédito em Investimento e redução, no mesmo valor, em ODC.

Também houve, em 2022, liberação de um total de R\$ 3.989.335,00 proveniente de superávit financeiro na Ação 20RK, Fonte 150, sendo R\$ 1.735.194,00, em ODC, e R\$ 2.152.058,00, em Investimento, e também na Fonte 80, no valor de R\$ 102.083,00.

Gráfico 6: LOA Discricionária atualizada x valor empenhado 2018-2022, todas as Ações, Fontes (inclusive superávit) e Grupo Natureza da Despesa (sem Emendas)

(R\$ milhões)



Fonte: Tesouro Gerencial, dados extraídos em 10/01/2023.

Nota: 1) De 2019 a 2021, houve frustração de arrecadação; também não foi possível empenhar recursos arrecadados no dia 31/12 de cada ano, por não liberação de limite por parte do MEC; 2) Em 2022, houve frustração de arrecadação.

Receitas arrecadadas: 2018 – 2022

O Gráfico 7 mostra os valores da receita arrecadada pela UnB nas fontes 50, Recursos Próprios, e 63 (Recursos Próprios Decorrentes da Alienação de Bens e Direitos do Patrimônio Público), comparando-os aos valores das LOAs atualizadas, nessas fontes, dos anos 2018 a 2022.

Como o orçamento do Tesouro é insuficiente para suprir as necessidades de manutenção dos 4 *campi* da UnB com a prestação de serviços terceirizados (serviços de limpeza e conservação, portaria, segurança, entre outros), assim como para assegurar o pagamento de água/esgoto e energia elétrica e demais despesas, fez-se necessário complementar o orçamento de custeio com recursos arrecadados internamente, principalmente, por meio de aluguéis de imóveis comerciais e residenciais da UnB. Como consequência, a arrecadação de recursos próprios, pela instituição, não somente visa a investimentos, mas também custeiam despesas básicas de funcionamento. Em 2022, o percentual de recursos próprios no orçamento discricionário da UnB foi de 39,7%.

A receita oriunda de aluguéis de imóveis comerciais/residenciais, projetos e de prestação de serviços em 2021 foi impactada negativamente pelas crises

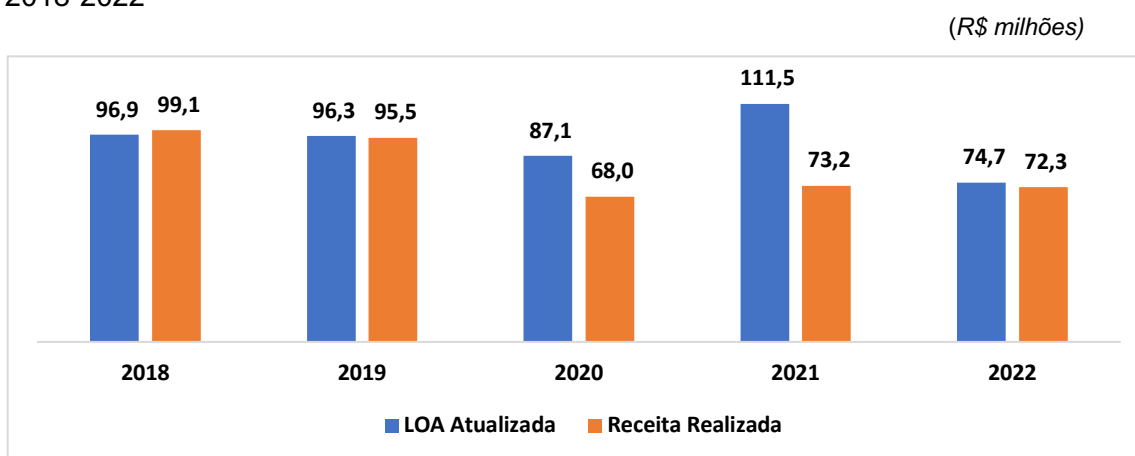
econômica e sanitária, conforme mostra o Gráfico 7. Em 2021, houve frustração de arrecadação de aproximadamente R\$ 38,3 milhões, sendo R\$ 15,7 milhões na Fonte 50 e aproximadamente R\$ 22,6 milhões na Fonte 63 (Alienação de Imóveis). Também não foi possível empenhar cerca de R\$ 2,3 milhões arrecadados no dia 31/12 (receita patrimonial), por não liberação de limite por parte do MEC.

Em 2022, receitas patrimoniais e de serviços foram as principais receitas realizadas pela Universidade de Brasília. As naturezas de receitas que mais se destacam são os aluguéis, demais receitas patrimoniais e serviços administrativos e comerciais gerais, incluindo aqueles oriundos de projetos de extensão, pesquisa e inovação desenvolvidos pelas unidades da UnB.

A UnB teve autorizados R\$ 3,9 milhões de superávit (Fontes 350 e 380), havendo sido cancelado montante equivalente de dotação nas Fontes 50 e 63, nas quais houve frustração de arrecadação.

No último dia de dezembro/2022, após solicitação à SPO/MEC, a UnB conseguiu ter liberado o limite de empenho de R\$ 2,1 milhões, após comprovação de que esse valor correspondia aos descontos em folha (contracheque) de servidores em dezembro/2022, referentes a pagamentos de aluguel/ taxas de ocupação e taxas de manutenção.

Gráfico 7: Receitas Próprias (Fonte 50 e Fonte 63): LOA atualizada x receita realizada 2018-2022



Fonte: Tesouro Gerencial, dados extraídos em 10/01/2023.

É importante destacar que, em 2022, foram empenhados em investimento R\$ 49,7 milhões. Cerca de 74,2% dessas despesas de investimento da UnB foram custeadas com recursos captados pela própria Instituição (Fontes 50 e 63).

Obras – Ano 2022

A Tabela 1 mostra que o valor total investido em obras, em 2022, atingiu R\$ 43,6 milhões, incluindo recursos de Emenda de Bancada. Do total investido, 83,6% são provenientes das Fontes do Tesouro (R\$ 10,1 milhões) e Próprias (R\$ 26,3 milhões). Emendas de Bancada do DF corresponderam a 16,4%, ou R\$ 7,2 milhões. O investimento nas obras do IdA, CBIOTECH e FAV representa mais de 63% do volume total empenhado para as obras da UnB.

Tabela 1: LOA 2022 – Investimentos em Obras em 2022

Origem	Obras	DESPESAS EMPENHADAS
LOA 2022 (Recursos do Tesouro e Próprios)	Instituto de Artes - IdA	11.865.598,75
	Edifício FAV	6.500.000,00
	CBIOTECH	9.232.084,85
	Reforma das pistas de atletismo do Centro Olímpico	58.306,79
	Finalização da obra das pistas de atletismo	3.693.989,90
	Empresa especializada em engenharia consultiva	2.145.000,00
	Empresa especializada para Inst. de Usina Fotovoltaica	2.902.400,00
Emenda de Bancada	Creche	2.307.681,18
	Espaço de Pesquisa em 1ª Infância	2.873.400,76
	IdA	28.482,82
	Obra/reforma do Auditório do ICH	600.000,00
	Outras obras e reformas ⁽¹⁾	1.346.965,24
Total		43.553.910,29

Fonte: DOR/DPO, dados atualizados em 11/01/2023.

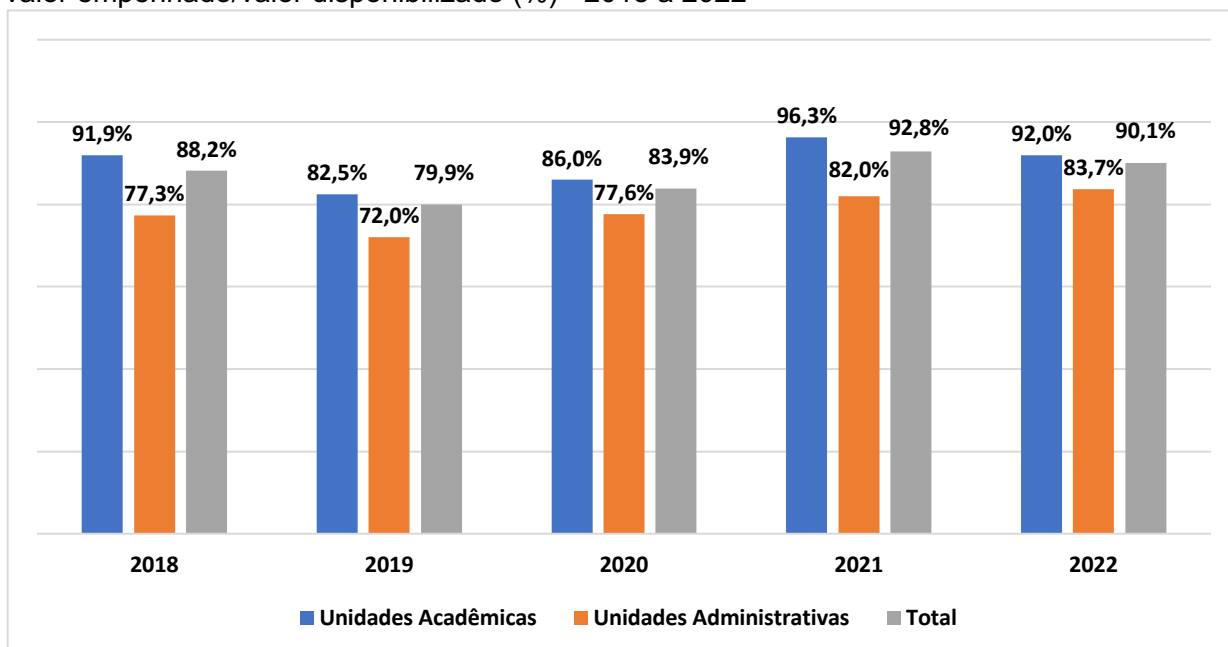
Nota: 1) R\$ 1.346.965,24 foi empenhado em obras e reformas (R\$ 262.864,74 - ICH; R\$ 171.269,28 – Pista de Atletismo; R\$ 28.482,82 – Creche e R\$ 884.348,40 – IdA), após autorização da bancada, mediante o compromisso da UnB em complementar, até esse valor, a obra do Espaço de Pesquisa em Primeira Infância.

Execução Orçamentária: Unidades Acadêmicas e Administrativas – 2018 a 2022

Em 2022, não houve disponibilização às unidades acadêmicas e administrativas de 7,2% dos créditos, em decorrência do corte no mesmo valor na dotação orçamentária na LOA da UnB, recursos discricionários.

No período avaliado, 2018 – 2022 (Gráfico 8), a média da execução das unidades acadêmicas e administrativas é de 85,7%. Para as unidades acadêmicas, a execução orçamentária em 2022 foi de 92,0%, inferior a de 2021, que foi de 96,3%. A situação foi similar para as unidades administrativas, que executaram 83,7%, em 2022, e 82,0%, em 2021.

Gráfico 8: Execução Orçamentária das Unidades Acadêmicas e Administrativas: razão valor empenhado/valor disponibilizado (%) - 2018 a 2022



Fonte: Tesouro Gerencial, dados extraídos em 16/01/2023.

Notas: 1) Execução calculada em relação aos recursos efetivamente disponibilizados; 2) Caso a unidade tenha pedido adiantamento de recursos de 2023, mas tenha tido retorno de saldo de crédito de 2022, a execução calculada contabilizou, ainda, a diferença efetiva entre retorno de crédito de 2022 e adiantamento de 2023 executado.

Do valor total empenhado pelas unidades acadêmicas, 17,6% referem-se a despesas de investimento e 82,4% a custeio. Já para as unidades administrativas, esses percentuais são 20,9% e 79,1%, respectivamente.

As informações sobre custos indiretos recebidos por meio de GRU e TED, em 2022, são apresentadas na Tabela 2. Em conformidade com a Resolução CAD 45/2014, do valor total recebido, R\$ 4.278.278,40, foram repassados às unidades arrecadoras 50%, ou seja, R\$ 2.139.139,20, em Fonte de Recursos Próprios, para utilização conforme decisão do conselho da unidade.

Tabela 2: Custos indiretos repassados às unidades (Ano 2022) - TED e GRU

Unidade	Custos Indiretos Und	Custos Indiretos GRU	Total (TED + GRU)
CCOM	215.741,95		215.741,95
CEAM	1.578,26	6.556,48	8.134,74
CERME	31.716,23		31.716,23
CET	31.003,38		31.003,38
FAC		1.163,10	1.163,10
FACE	630.995,00	110.158,98	741.153,98
FAU	27.886,11	6.825,60	34.711,71
FCE		2.561,64	2.561,64
FCI	40.625,00	2.686,40	43.311,40
FD	219.964,73	50.032,40	269.997,13
FE	4.033,34	12.855,50	16.888,84
FEF	57.587,63	2.382,20	59.969,83
FGA	58.420,81	1.300,60	59.721,41
FM		988,60	988,60
FS	37.097,75	11.942,37	49.040,12
FT	710.100,66	9.750,00	719.850,66
FUP	852.419,70	235,00	852.654,70
ICH	4.800,00	3.483,80	8.283,80
ICS	167.107,00	3.199,45	170.306,45
IDA		4.608,30	4.608,30
IE	60.054,39	10.310,64	70.365,03
IG		134.834,50	134.834,50
IL	117.387,71	5.785,00	123.172,71
IP	261.814,00	13.180,16	274.994,16
IQ	48.434,78	1.406,30	49.841,08
PCTEC	312.595,04		312.595,04
Total Unidades	3.891.363,47	396.247,02	4.287.610,49
Total UnB	3.891.363,47	396.247,02	4.287.610,49
Total CI	7.782.726,94	792.494,04	8.575.220,98

Fonte: DOR/DPO, dados atualizados em 21/03/2023.

Nota: Valor de TED com recurso financeiro recebido em 2022.

Da parcela da UnB de custos indiretos recebidos por meio de GRU e TED, em 2022, 50%, ou seja, R\$ 2.139.139,20, mediante aprovação da Reitoria, foi destinada aos decanatos DEG, DPG e DPI para a realização de editais, superando o estabelecido na Resolução CAD 45/2014, que estabelece o valor mínimo de 5% para essa finalidade (Tabela 3).

Tabela 3: Ressarcimento aos Decanatos (Ano 2022) - TED e GRU

Decanato	Valor (R\$)	Valor / Total CI UnB 2022 (%)	Finalidade
DEG	320.870,88	15	Edital(is) de apoio a ensino de graduação
DPG	320.870,88	15	Edital(is) de apoio à iniciação científica
DPI	1.497.397,44	70	Edital(is) de apoio ao NIT da UnB e de apoio a pesquisa e inovação
Total	2.139.139,20	100	

Com relação aos *royalties* recebidos em 2022 pela Universidade de Brasília (Resolução CAD 005/98), o valor integral, R\$ 8.158,42, foi repassado ao Decanato de Pesquisa e Inovação/NICDT.

Execução de Emendas em 2022

Na LOA de 2022, a Universidade de Brasília UnB recebeu 14 emendas individuais e uma emenda de bancada, a qual veio com alocação definida inclusive para projetos de unidades acadêmicas.

O montante total de recursos de emendas parlamentares individuais totalizou R\$ 5,5 milhões, com empenho de aproximadamente 100% (Tabela 4). Foram apresentadas justificativas pelos gestores que não empenharam integralmente as emendas, as quais foram encaminhadas ao MEC. No que diz respeito à Emenda de Bancada, o valor inicial da Emenda 71080011, na LOA 2022, era de R\$ 20,1 milhões, sendo integralmente empenhada (Tabela 5).

Tabela 4: LOA 2022 - Emendas Parlamentares Individuais

Autor	Finalidade	Unidade Gestora	Ação	GND	Dotação (R\$)	Valor Empenhado (R\$)
Dulce Miranda	Pesquisas e ações sobre a Mulher na Política pelo Instituto de Ciência Política da UNB	IPOL	20GK	3	50.000,00	50.000,00
Erika Kokay			20GK	3	50.000,00	50.000,00
Tereza Nelma			20GK	3	50.000,00	50.000,00
Carmen Zanotto			20GK	3	30.000,00	30.000,00
Luizianne Lins			20GK	3	30.000,00	30.000,00
Leandre			20GK	3	39.000,00	39.000,00
Rosa Neide			Fomento às Ações de Graduação, Pós-Graduação, Ensino, Pesquisa e Extensão - UNB		20GK	3
Izalci Lucas	Apoio CPAB - Centro de Pesquisa e Aplicação de Bambu e Fibras Naturais - aplicações de bambu e fibras naturais nos mais diferentes setores socioeconômicos com especial atenção às populações vulneráveis.	CPAB	20RK	3	100.000,00	99.940,98
Luiza Erundina	Unidade de Estudo e Pesquisa em Atenção Primária à Saúde-PSF do Núcleo de Estudos em Saúde Pública-NESP, do Centro de Estudos Avançados Multidisciplinares-CEAM da Universidade de Brasília-UnB.	CEAM/NESP	20GK	3	1.500.000,00	1.500.000,00
Paula Belmonte	Apoio a pesquisa científica, ensino e extensão - Alimentação Saudável, Nutracêutica e Funcional - UNB.	FAV	20GK	3	350.000,00	350.000,00
Paula Belmonte	Apoio e Fomento ao Programa Sócio-Educativo para o Envelhecimento Digno e Ativo no DF e Entorno - UNISER	FCE	20GK	3	1.330.000,00	1.330.000,00
				4	70.000,00	69.896,90
Leila Barros	Observatório de Políticas Públicas no DF (ObservaDF)	IPOL	8282	3	550.000,00	550.000,00
	UNISER	FCE		3	150.000,00	150.000,00
	Laboratório de Química do Solo da FAV	FAV		4	600.000,00	600.000,00
Delegado Marcelo Freitas	Destinado ao Programa de Pós Graduação em Educação da Faculdade de Educação da Universidade de Brasília (PPGE/FE/UnB) para custear as despesas relativas à oferta de vagas de doutorado interinstitucional com a Universidade Estadual de Montes Claros (Unimontes).	FE	20GK	3	408.000,00	408.000,00
				4	42.000,00	42.000,00
Rogério Correia	Apoiar projetos de ensino, pesquisa, tutoria e extensão na graduação e pós-graduação e de atendimentos às comunidades como: implementação de ações educativas e culturais e demais atividades inerentes às ações de ensino pesquisa e extensão; promoção de congressos, seminários e simpósios científicos e culturais bem como participação em eventos científicos.	FUP	20GK	3	100.000,00	100.000,00
Total					5.499.000,00	5.498.837,88

Fonte: Tesouro Gerencial, dados extraídos em janeiro/2023.

Tabela 5: LOA 2022 – Emenda de Bancada 7108 0011 (Ação 8282)

Projeto	GND	Unidade Gestora	Dotação(R\$)	Empenho (R\$)
Programa CEDIPS - Centro de Educação, Desenvolvimento e Inovação de Produtos para a Saúde	3	FCE	104.546,00	104.546,00
	4		200.000,00	200.000,00
Projeto Escola da Família Promovendo Saúde Mental na Parentalidade	3	IP	977.000,00	977.000,00
	4		23.000,00	23.000,00
Projeto construção de evidências para ação em IST e outras doenças infecciosas no DF	3	FS	1.000.000,00	1.000.000,00
Plataforma Interativa de Jogos Matemáticos	3	MAT/IE	445.520,00	445.520,00
	4		54.480,00	54.480,00
Projeto de pesquisa Massacre no Campo	3	FD	250.000,00	250.000,00
Projeto de Extensão - CAU	3	FAU	400.000,00	400.000,00
Projeto Mestrado pelo CEAM	3	CEAM	700.000,00	700.000,00
Custeio Programa de Assistência Estudantil	3	DPO/DAC	4.092.174,00	4.092.174,00
	4		160.000,00	160.000,00
Projeto de Formação Marcha das Margaridas	3	CEAM/NEAGRI	300.000,00	300.000,00
Acervo Digital Memorial Paulo Freire	3	FUP	1.000.000,00	1.000.000,00
Consolidação da UnBTV no Distrito Federal	3	UnBTV	700.454,00	700.454,00
	4		1.099.546,00	1.099.546,00
Equipamentos UnB TV	4	UnBTV	800.000,00	800.000,00
Escritório de indicadores de desempenho da UnB	3	BCE	352.174,00	352.174,00
Aquisição de equipamentos Agronomia	4	FAV	300.454,00	300.454,00
Conclusão da Creche da UnB	4	GRE/ DPO	2.307.681,18	2.307.681,18
Conclusão do Espaço para Pesquisa em 1ª Infância ⁽¹⁾	4	GRE/ DPO	2.873.400,76	2.873.400,76
Obra do IdA			28.482,82	28.482,82
Construção do Auditório de História	4	IH	600.000,00	600.000,00
Outras obras e reformas ⁽¹⁾	4	Diversas	1.346.965,24	1.346.965,24
Total da Emenda			20.115.878,00	20.115.878,00

Fonte: Tesouro Gerencial, dados extraídos em janeiro/2023.

Nota: (1) R\$ 1.346.965,24 foi empenhado em obras e reformas (R\$ 262.864,74 - ICH; R\$ 171.269,28 – Pista de Atletismo; R\$ 28.482,82 – Creche e R\$ 884.348,40 – IdA), após autorização da bancada, mediante o compromisso da UnB em complementar, até esse valor, a obra do Espaço de Pesquisa em Primeira Infância

III. Lei Orçamentária da UnB - 2023

Esta seção apresenta a LOA 2023 da UnB, dotação inicial, inclusive orçamento de Emendas. Além disso, são apresentados os valores das despesas mais significativas e apontadas as receitas previstas para este ano. Na sequência, apresenta-se a estimativa de resultado orçamentário de 2023.

O orçamento abrange a previsão das receitas e a fixação de despesas para um determinado exercício. Para o ano de 2023, a LOA 2023, Lei 14.535/2023, aprovado pelo Congresso Nacional em dezembro/2022 e publicada em 17/01/2023, contempla a UO 26271 – Fundação Universidade de Brasília, vinculada ao Órgão 26000 - Ministério da Educação.

Os valores nominais da LOA 2023, em comparação com os da LOA 2022 (dotação inicial, valor nominal), são apresentados na Tabela 6 (dotação inicial). Observa-se variação negativa de 16,4% na relação do orçamento de Investimento, constante na LOA 2023, e também no orçamento de ODC, com redução de 6,8%, havendo aumento de 1,2% nas despesas obrigatórias. Com relação aos recursos da Fonte do Tesouro para despesas discricionárias, há redução de 7,6% dos recursos para custeio e de 3,5% para investimento.

Tabela 6: UnB - LOA 2022 e LOA 2023

R\$ milhões

Grupo de Despesa	LOA 2022 - UO 26271			LOA 2023 - UO 26271			Variação % LOA 23/LOA22	Variação % (Tesouro) LOA 23/LOA22
	Tesouro	Próprios	Total	Tesouro	Próprios	Total		
Pessoal, Encargos Sociais e Benefícios	1.665,8		1.665,8	1.686,6		1.686,6	1,2%	1,2%
Outras Despesas Correntes - ODC	141,7	71,8	213,5	130,9	68,1	199,0	-6,8%	-7,6%
Investimento	6,3	25,5	31,8	6,1	20,5	26,6	-16,4%	-3,5%
Emendas (Individuais, Bancada, Comissão CN) *	25,6	-	25,6	29,4		29,4	14,9%	14,9%
Total	1.839,5	97,3	1.936,8	1.853,1	88,6	1.941,7	0,3%	0,7%

Fonte: LOA nº 14.535/2023. Dados extraídos do site da Congresso Nacional.

Nota: Do total de investimento da LOA 2023 (R\$6,1 milhões), consta R\$ 577.000,00 de Emenda RP 2 (7108 0008) e 577.000,00 (71080012).

Quando se faz a correção dos valores mediante o índice IPCA (dezembro/2022), mesmo para as despesas obrigatórias, verifica-se que há uma redução de recursos da Fonte do Tesouro, de 4,3%.

Tabela 7: UnB - LOA 2022 (atualização IPCA - dez/2022) e LOA 2023

R\$ milhões

Grupo de Despesa	LOA 2022 - UO 26271			LOA 2023 - UO 26271			Variação % LOA 2023/LOA 2022	Variação % (Tesouro) LOA 23/LOA22
	Tesouro	Próprios	Total	Tesouro	Próprios	Total		
Pessoal, Encargos Sociais e Benefícios	1.762,2	-	1.762,2	1.686,6		1.686,6	-4,3%	-4,3%
Outras Despesas Correntes - ODC	149,9	76,0	225,9	130,9	68,1	199,0	-11,9%	-12,6%
Investimento	6,7	27,0	33,7	6,1	20,5	26,6	-21,0%	-8,8%
Emendas (Individuais e de Bancada)	27,1	-	27,1	29,4	-	29,4	8,6%	8,6%
Total	1.945,9	103,0	2.048,8	1.853,1	88,6	1.941,7	-5,2%	-4,8%

Fonte: LOA nº 14.535/2023. Dados extraídos do site da Congresso Nacional.

Na LOA de 2023, está previsto o valor de R\$ 3,2 milhões para onze emendas parlamentares individuais (Tabela 8). Além disso, constam R\$ 26,2 milhões para emenda de bancada, totalizando R\$ 29,4 milhões em emendas (Tabela 9).

É necessário identificar os gestores das emendas individuais e suas unidades, assim como apresentar o plano de trabalho proposto, que necessariamente deve ser aprovado no colegiado da unidade acadêmica e na Capro. Deve ser realizado, também, o aceite das emendas pela Administração Superior e, quando há o desbloqueio do crédito, a execução orçamentária. É importante destacar a necessidade de que os gestores das emendas iniciem o processo de tramitação e apreciação dos respectivos planos de trabalho nos colegiados da instituição, para que, quando houver o desbloqueio e liberação de limites, as emendas possam ser empenhadas e executadas.

Tabela 8: LOA 2023 – Emendas Parlamentares Individuais

Nº Emenda	Autor	RP	Finalidade/ Localização geográfica	Ação	GND	Autógrafo (R\$)
2826 0007	Erika Kokay	6	Desenvolver pesquisas e ações ligadas ao Observatório Nacional da Mulher da Política - DF	20RK	3	81.460,00
3987 0012	Flávia Arruda	6	Desenvolver pesquisas e ações ligadas ao Observatório Nacional da Mulher da Política - DF	20GK	3	81.460,00
3312 0007	Helder Salomão	6	Projeto Marcha das Margaridas - DF	20GK	3	325.841,00
3703 0009	Leo de Brito	6	Massacres no Campo na Nova República - Nacional	20GK	3	179.213,00
3611 0018	Luiza Erundina	6	Laboratório de Educação, Informação e Comunicação em Saúde (LabECoS) - Nacional	20GK	3	814.604,00
3735 0012	Nilto Tatto	6	Movimento pela Soberania Popular na Mineração - MAM - Nacional	20GK	3	325.841,00
4053 0011	Paula Belmonte	6	Realização de projeto de extensão para capacitação das comunidades locais do Distrito Federal - Faculdade de Agronomia e Medicina Veterinária e dos professores da Área de Zootecnia e Agricultura - DF	20GK	3	325.841,00
4061 0007	Rosa Neide	6	Fomento às Ações de Graduação, Pós-Graduação, Ensino, Pesquisa e Extensão na UnB	20GK	3	81.460,00
4064 0002	Rogério Correia	6	Apoio ao desenvolvimento de programas e projetos, no âmbito das IES, voltados a: pesquisa, tutoria e extensão na graduação e na pós-graduação; implementação de ações educativas e culturais; formação, aperfeiçoamento e pesquisa de interesse do Sistema Nac. de Pós-Graduação (SNPG), etc. - DF	20GK	3	325.841,00
1960 0009	Rubens Otoni	6	Apoio à realização de pesquisa sobre o tema Distrito Federal e Entorno, realização prevendo o pagamento de auxílio-pesquisa a 4 pesquisadores de mestrado e doutorado e à coordenação da mesma, 2 bolsas de iniciação Científica, além de gastos com material de consumo e serviços de terceiros - Nacional	20GK	3	325.841,00
4176 0005	Vilson da Fetaemg	6	Marchas das Margarida - Nacional	20GK	3	325.841,00
Total						3.193.243,00

Fonte: Site da Câmara dos Deputados, em 11/01/2023.

Tabela 9: LOA 2023 – Emendas de Bancada

Nº Emenda	Autor	RP	Finalidade	Ação	GND	Autógrafo (R\$)
7108 0008	Bancada - DF	7	Universidade do Envelhecer - UniSER	8282	3	1.000.000,00
7108 0008	Bancada - DF	7	Conclusão da construção do Centro de Pesquisa em 1ª Infância e Creche	8282	4	3.471.938,00
7108 0012	Bancada - DF	7	Continuidade a projetos acadêmicos e administrativos de relevante interesse para a comunidade acadêmica e para a sociedade em geral.	20RK	3	15.726.420,00
7108 0012	Bancada - DF	7	Continuidade a projetos acadêmicos e administrativos de relevante interesse para a comunidade acadêmica e para a sociedade em geral.	20RK	4	6.035.942,00
Total						26.234.300,00

Nota: Além das Emendas de Bancada acima apresentadas, constam duas Emendas de Bancada (RP 2 - Discricionárias) no Autógrafo do CN: a) Emenda nº 7108 0008 no valor de R\$ 577.000,00 - GND 4 (Investimento) e b) Emenda nº 7108 0012 no valor de R\$ 577.000,00 - GND 4 (Investimento).

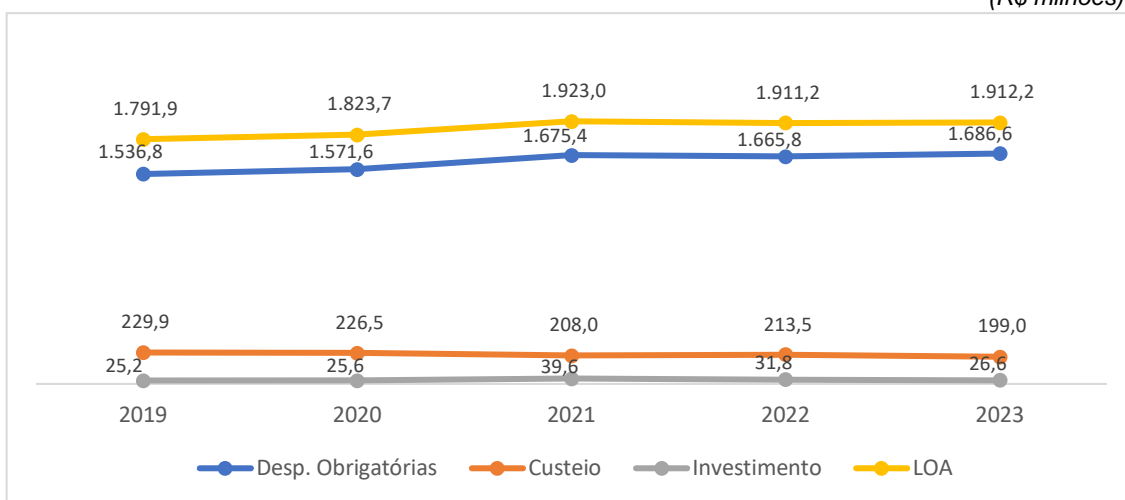
Fonte: Site da Câmara dos Deputados, dados de 11/01/2023.

Evolução das LOAs da UnB: 2019 a 2023

No ano de 2023, o orçamento da LOA da UnB, nas Fontes do Tesouro e Próprios, alcança R\$ 1,9 bilhão (Gráfico 9), estando segregado em: R\$ 1,6 bilhão para pagamento de pessoal, encargos e benefícios, para servidores ativos, inativos e pensionistas; R\$ 199,0 milhões para ODC (Outras Despesas Correntes) e R\$ 26,6 milhões para Investimentos.

Gráfico 9: Evolução das LOA 2019 a 2023 (dotação inicial, sem emendas)

(R\$ milhões)

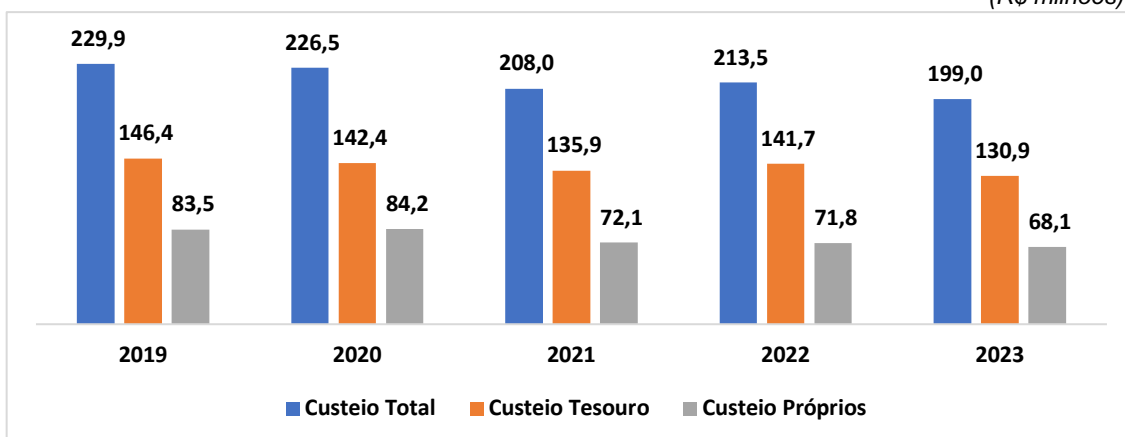


Fonte: Tesouro Gerencial, dados extraídos em 10/01/2023.

O Gráfico 10 apresenta a evolução da dotação inicial para despesas discricionárias de ODC nas LOA 2019 a 2023, em valores nominais. Em 2023, aproximadamente 34,2% do orçamento de custeio advém de orçamento da Fonte de Recursos Próprios da UnB. Para investimentos, recursos próprios correspondem a mais de 77,0% do orçamento da instituição (Gráfico 11).

Gráfico 10: Evolução de Recursos para Custeio na LOA – 2019 a 2023 (sem emendas, dotação inicial)

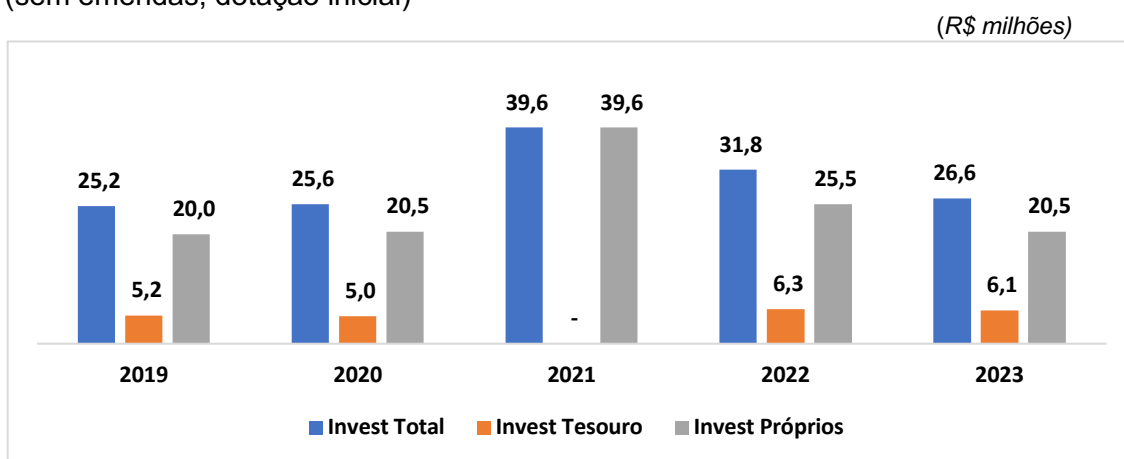
(R\$ milhões)



Fonte: Tesouro Gerencial, dados extraídos em 10/01/2023.

A evolução de recursos da LOA para investimento ao longo dos anos 2019 a 2023 nas Fontes do Tesouro e Próprios é mostrada no Gráfico 11. Na série, em valores nominais, o orçamento de investimento da Universidade de Brasília apresentou um modesto crescimento na Fonte de Recursos do Tesouro, passando de R\$ 5,2 milhões, em 2019, para R\$ 6,3 milhões, em 2022. No ano de 2023, o orçamento é de R\$ 6,1 milhões, inferior a 2022, mesmo em valores nominais. Assim, cada vez mais tem-se exigido orçamento complementar na Fonte de Recursos Próprios para possibilitar a aquisição de equipamentos laboratoriais e realizar obras e melhorias na infraestrutura física da UnB, implementadas conforme Plano de Obras institucional.

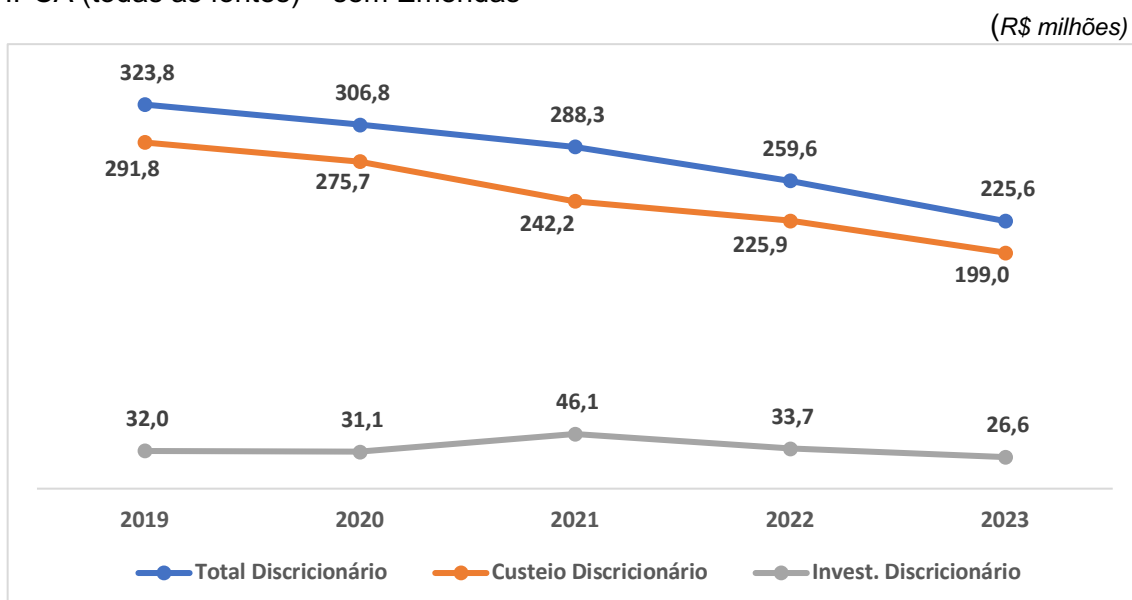
Gráfico 11: Evolução de Recursos para Investimentos na LOA – 2019 a 2023 (sem emendas, dotação inicial)



Fonte: Tesouro Gerencial, dados extraídos em 10/01/2023.

Utilizando-se os valores das LOAs atualizados pela inflação (Gráfico 12), fica ainda mais evidente a contínua redução orçamentária nos recursos para despesas discricionárias, mesmo no intervalo de 5 anos - anos 2019 a 2023, passando de R\$ 323,8 milhões para R\$ 225,6 milhões (queda de 30,3%). Em termos de Fonte do Tesouro, a queda foi de 29,5% para despesas discricionárias de ODC e de 7,6% para investimento.

Gráfico 12: LOA 2018 a 2022 – Orçamento Discricionário, atualizado pela inflação – IPCA (todas as fontes) – sem Emendas



Fonte: Tesouro Gerencial, dados extraídos em 10/01/2023. Inflação corrigida a valores de outubro de 2022 (IPCA, BCB)

Estimativa das Despesas de Funcionamento da UnB – Ano 2023

Para 2023, a estimativa das despesas de funcionamento da UnB alcança cerca de R\$ 191 milhões (Tabela 10; Gráfico 13). É possível verificar que as empresas terceirizadas e contratos diversos, inclusive o de fornecimento de alimentação no Restaurante Universitário, representam, aproximadamente, 67% das despesas de funcionamento. Tais contratos abrangem despesas de segurança, portaria, jardinagem, contínuo e copeirarem, entre outros.

Tabela 10: Estimativa de Despesas de Funcionamento da UnB - 2023

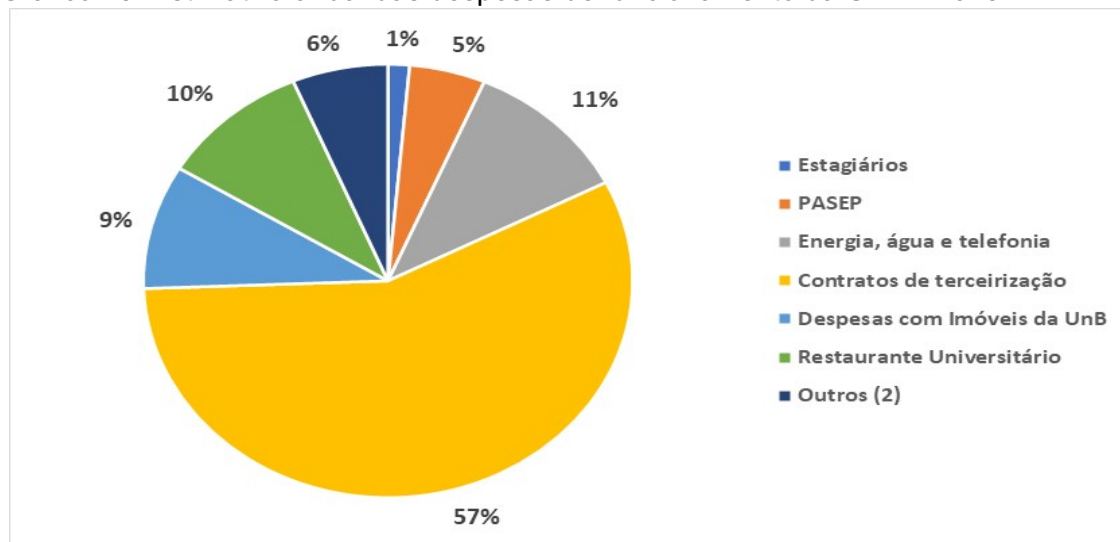
Despesas	Estimativa anual (R\$)
Estagiários	2,7
PASEP	9,6
Energia, água e telefonia	21,1
Contratos de terceirização	108,7
Despesas com Imóveis da UnB	17,7
Restaurante Universitário	19,0
Outros ⁽¹⁾	12,1
Total	191,0

Fonte: DPO/DOR - Planilha de Despesas de 11/01/2023.

Nota:

1) Despesas diversas. Ex: despesas com correios, bolsas estudantis, determinações judiciais previdenciárias, entre outras.

Gráfico 13: Estimativa anual das despesas de funcionamento da UnB – 2023



Fonte: DPO/DOR

Resultado Orçamentário para o ano de 2023

A Tabela 11 apresenta a estimativa de resultado orçamentário para o exercício de 2022, com a disponibilização de todos os créditos da LOA 2023 para despesas de funcionamento nas ações 20RK e 8282, tanto na Fonte do Tesouro quanto na Fonte de Recursos Próprios. A tabela considera que haverá liberação total de 100% dos créditos e inexistência de contingenciamentos, além de arrecadação integral da receita patrimonial estimada e da receita estimada de custos indiretos, além de uso da integralidade dos recursos inscritos em restos a pagar.

Tabela 11: Estimativa de resultado orçamentário 2023 - ODC

<i>R\$ milhão</i>			
Receitas	Valor	Despesas	Valor
Ações 20RK e 8282 (somente ODC, Tesouro)	92,2	Despesas de Funcionamento	191,0
Receita Patrimonial	35,5	Recursos de unidades acad. e administrativas	28,5
Custos Indiretos (TED + GRU)	4,6	Ajustes Contratuais	6,0
Restos a Pagar de Exercícios Anteriores (Tesouro + Próprios)	38,7	Transferência DEG; DPG; DPI (Resolução CAD 45/2014)	2,1
		Ressarcimento às Unidades (Custos Indiretos)	2,3
Total das Receitas	171,0	Total das Despesas	229,9
Resultado orçamentário estimado (deficitário)			-58,90

IV. Proposta de alocação às Unidades Acadêmicas e Administrativas em 2023

A escassez orçamentária, que vem se agravando desde 2017, a partir da EC 95/2016, com redução nominal de recursos da Fonte do Tesouro, tem reduzido o orçamento discricionário das IFES. Observa-se, ainda, redução de arrecadação na Fonte de Recursos Próprios, devido às crises econômica e sanitária. A isso se somaram cancelamentos, contingenciamentos e bloqueios.

Em 2022, os valores nominais da LOA 2023, em comparação com os da LOA 2022 (dotação inicial), são inferiores tanto em investimento, quanto em custeio: menos 16,4% e menos 6,8%, respectivamente. Com relação aos recursos da Fonte do Tesouro, há uma redução de 7,6% dos recursos para custeio discricionário.

Face a esse cenário desafiador e com grande esforço da gestão, a proposta orçamentária para 2023 é a manutenção dos valores de recursos alocados no ano de 2022, por unidade acadêmica e administrativa, conforme Tabela 12.

Tabela 12: Proposta de Orçamento: unidades acadêmicas e administrativas

Unidade Acadêmica	Valor (R\$)	Unidade Administrativa	Valor (R\$)
FAC	778.380,77	GRE	374.176,25
FACE	1.103.174,95	VRT	320.722,50
FAU	706.031,79	DAC	374.176,25
FAV	954.307,02	DAF	374.176,25
FCE	978.757,16	DGP	374.176,25
FCI	475.472,01	DEG	320.722,50
FD	570.167,46	DEX	320.722,50
FE	494.472,14	DPO	320.722,50
FEF	848.796,44	DPG	267.268,75
FGA	721.765,90	DPI	267.268,75
FM	1.018.837,57	PRC	374.176,25
FS	1.503.858,73	BCE	181.742,75
FT	1.607.098,66	STI	181.742,75
FUP	619.024,56	Infra	181.742,75
IB	1.197.661,46	SAA	181.742,75
ICS	592.364,65	ACE	128.289,00
IdA	761.639,45	CEAD	128.289,00
IE	990.032,55	SEMA	128.289,00
IF	591.619,19	SPI	128.289,00
IG	1.117.189,97	UnBTV	128.289,00
IH	888.024,88	CCOM	13.750,91
IL	971.691,62	CIBH	13.750,91
IP	799.641,95	CRAD	13.750,91
IPOL	403.837,83	CDS	85.526,00
IQ	729.356,80	CEAM	85.526,00
IREL	406.873,94	CERI	85.526,00
TOTAL	21.830.079,45	CET	85.526,00
		FAL	301.955,80
		FCE	124.101,36
		FGA	124.101,36
		FUP	124.101,36
		EDU	74.835,25
		INT	74.835,25
		PJU	74.835,25
		SECOM	74.835,25
		SDH	74.835,25
		PCTec	74.835,25
		AUD	53.453,75
		OUV	53.453,75
		TOTAL	6.670.260,35