




Anuário Estatístico da UnB
2017
Período: 2012 a 2016



Michel Temer
Presidente da República

José Mendonça Bezerra Filho
Ministro da Educação

Paulo Barone
Secretário de Educação Superior – Ministério da Educação – MEC

Universidade de Brasília

Reitora: Márcia Abrahão Moura

Vice-Reitor: Enrique Huelva Unternbäumen

Decana de Ensino de Graduação: Cláudia da Conceição Garcia

Decana de Pós-Graduação: Helena Eri Shimizu

Decana de Extensão: Olgamir Ferreira de Paiva

Decano de Assuntos Comunitários: André Luiz Teixeira Reis

Decana de Administração: Maria Lucília dos Santos

Decano de Gestão de Pessoas: Carlos Vieira Mota

Decana de Planejamento, Orçamento e Avaliação Institucional: Denise Imbroisi

Decana de Pesquisa e Inovação: Maria Emilia Walter



Universidade de Brasília

**FUNDAÇÃO UNIVERSIDADE DE BRASÍLIA
ANUÁRIO ESTATÍSTICO 2017**

Outubro de 2017

Decanato de Planejamento, Orçamento e Avaliação Institucional (DPO)

Decana de Planejamento, Orçamento e Avaliação Institucional: Denise Imbroisi

Diretora de Avaliação e Informações Gerenciais: Claudia Maffini Gribroski

Coordenador de Informações Gerenciais: Guilherme Viana Ferreira

Organização e revisão: Guilherme Viana Ferreira

Equipe Técnica:

Alexandre Cardias Pereira Alves

Geisa Rodrigues Novais

Guilherme Alexandre Alvarez

Nilzith de Souza Miranda

Pedro Ivo Guimarães Póvoa

Renato Alves Tavares Silva

Coordenação Editoria, Projeto Gráfico, Editoração e Capa: DPO

Este anuário foi organizado com base nas informações prestadas pelas unidades acadêmicas e administrativas, pelos centros, órgãos complementares e sistemas eletrônicos de dados da Universidade de Brasília.

Universidade de Brasília

Decanato de Planejamento e Orçamento – Prédio da Reitoria, bloco B, 1º andar

Campus Universitário Darcy Ribeiro – Asa Norte

70910-900 Brasília, DF, Brasil

Telefones: + (61) 3107-0620 e 3107-0621

<http://www.unb.br>

unb@unb.br

dpodai@unb.br

Tabelas

Apresentação	23
1. Dados Gerais	24
Tabela 1 - Números da Universidade de Brasília, 2016.....	26
Tabela 2 - Indicadores Gerais de Desempenho, 2007 a 2016.....	30
Tabela 3 - Indicadores por Unidade da UnB, 2016.....	32
Tabela 4 - Evolução da População Universitária da UnB, 2012 a 2016.....	33
Tabela 5 - Evolução do Número de Alunos Registrados na Graduação e na Pós-Graduação <i>Stricto Sensu</i> , 2012 a 2016 (dados do 2º semestre)	34
Tabela 6 - Evolução do Número de Alunos Formados na Graduação, na Especialização no Mestrado e no Doutorado, 1966 a 2016	36
Tabela 7 - Campus Universitário Darcy Ribeiro, 2016.....	37
Tabela 8 - <i>Campi</i> UnB Planaltina, UnB Gama e UnB Ceilândia, 2016.....	37
Tabela 9 - FAL/Fazenda Água Limpa, 2016	37
Tabela 10 - HUB/Hospital Universitário de Brasília, 2016.....	38
Tabela 11 - Atividades Realizadas pelo HVET, 2016	38
2. Graduação	50
Tabela 12 - Dados e Características dos Cursos de Graduação Oferecidos pela UnB, 2016.....	51
Tabela 13 - Número de Vagas Oferecidas, Inscritos e Demanda no SISU, PAS e Vestibular (Universal e Cotas), por Campus, Turno e Curso, 2016	59
Tabela 14 - Ingresso nos Cursos de Graduação pelo Vestibular, PAS, ENEM e Outras Vias, por Unidade Acadêmica, Curso e Habilitação, UnB, 2016.....	65
Tabela 15 - Ingresso de Alunos (Vestibular, PAS, ENEM e Outras Vias) e Número de Formados nos Cursos de Graduação, por Unidade Acadêmica, Curso e Habilitação, UnB, 2016.....	72
Tabela 16 - Ingresso de Alunos (Vestibular, PAS, ENEM e Outras Vias) nos Cursos de Graduação, por Sexo e Faixa Etária, UnB, 2016.....	78
Tabela 17 - Alunos Regulares Registrados nos Cursos de Graduação Presenciais, por Unidade Acadêmica e Turno, UnB, 2016	79
Tabela 18 - Alunos Regulares Ativos Registrados nos Cursos de Graduação, por Unidade Acadêmica e Sexo, UnB, 2016.....	80
Tabela 19 - Alunos Regulares Registrados Ativos e com Trancamento Geral de Matrícula nos Cursos de Graduação, por Unidade Acadêmica, Curso, Habilitação e Sexo, UnB, 2016	81
Tabela 20 - Alunos Regulares Registrados nos Cursos de Graduação, por Gênero e Faixa Etária, UnB, 2º Semestre/2016	88
Tabela 21 - Alunos Regulares Ativos, Matrículas e Aprovados em disciplinas, nos Cursos de Graduação, por Unidade Acadêmica, Curso e Habilitação, UnB, 2016	89
Tabela 22 - Movimentação dos alunos nos cursos de graduação, por Unidade Acadêmica, curso e habilitação, UnB, 2016	96
Tabela 23 - Alunos Regulares Registrados nos Cursos de Graduação, por Unidade Acadêmica e Raça/Cor, UnB, 2º Semestre/2016.....	103

Tabela 24 - Alunos Regulares Registrados nos Cursos de Graduação, por Raça/Cor e Sexo, UnB, 2º Semestre de 2016.....	110
Tabela 25 - Alunos Estrangeiros Regulares Registrados nos Cursos de Graduação, por Continente, País e Unidade Acadêmica, UnB, 2º Semestre de 2016	111
Tabela 26 - Alunos regulares Portadores de Necessidades Especiais registrados nos cursos da UnB, 2o Semestre de 2016.....	115
Tabela 27 - Bolsas Acadêmicas de Pesquisa ¹ Concedidas a Alunos de Graduação, por Unidade Acadêmica, 2016	118
Tabela 28 - Bolsas Acadêmicas de Extensão Concedidas a Alunos de Graduação, por Unidade Acadêmica, 2016	122
Tabela 29 - Bolsas Acadêmicas de Monitoria Concedidas a Alunos de Graduação, por Unidade Acadêmica, 2016	125
Tabela 30 - Estágio Não Obrigatório dos Alunos de Graduação, por Unidade Acadêmica, 2016.....	129
Tabela 31 - Alunos de Graduação Atendidos no SOU/DAIA para Orientação ou Acompanhamento Acadêmico, por Unidade Acadêmica, 2016	133
Tabela 32 - Avaliação dos Cursos de Graduação da UnB no Exame Nacional de Desempenho dos Estudantes – ENADE/MEC, 2016.....	134
Tabela 33 - Índice Geral de Cursos da Instituição – IGC 2015 (Triênio 2013, 2014 e 2015).....	134
Tabela 34 - Evolução do Ingresso de Alunos (Vestibular, PAS, ENEM e Outras Vias) nos Cursos de Graduação, por Unidade Acadêmica e Curso, UnB, 2012 a 2016	135
Tabela 35 - Evolução do Número de Alunos Regulares Registrados nos Cursos de Graduação, por Unidade Acadêmica e Curso, UnB, 2012 a 2016 (saldo do 2º semestre)	140
Tabela 36 - Evolução do número de alunos formados nos cursos de graduação, por Unidade Acadêmica e Curso, UnB, 2012 a 2016	145
3. Pós-Graduação	150
Tabela 37 – Ano de Recomendação e Ano de Início de Funcionamento dos Cursos de Pós-Graduação <i>Stricto Sensu</i>	151
Tabela 38 - Cursos de Pós-Graduação <i>Stricto Sensu</i> , Total de Créditos e Duração, em Semestres, 2016	154
Tabela 39 – Conceito CAPES nos Cursos de Mestrado e Doutorado, por Programa e Área de Avaliação – Situação atual.....	158
Tabela 40 - Conceito CAPES – Cursos de Pós-Graduação <i>Stricto Sensu</i> , por Conceito – Situação Atual	162
Tabela 41 - Pós-Graduação – Cursos Avaliados pela CAPES/MEC – Situação atual .	164
Tabela 42 - Número de Alunos Regulares Registrados* nos Cursos de Pós-Graduação <i>Stricto Sensu</i> por Sexo, Unidade Acadêmica e Curso, UnB, 2016	165
Tabela 43 - Número de Cursos e Alunos Regulares Registrados nos Cursos de Pós-Graduação <i>Stricto Sensu</i> por Sexo, Unidade Acadêmica e Curso, UnB, 2016.....	170
Tabela 44 - Alunos Estrangeiros Regulares Registrados nos Cursos de Pós-Graduação <i>Stricto Sensu</i> , por Unidade Acadêmica, Continente e País, UnB, 2016 (dados do 2º Semestre)	171
Tabela 45 - Programas de Bolsas de Pós-Graduação e de Pesquisa, 2012 a 2016....	175

Tabela 46 - Ingresso de Alunos e Número de Dissertações Homologadas nos Cursos de Mestrado, por Unidade Acadêmica e Curso, UnB, 2016.....	177
Tabela 47 - Alunos Ingressantes e Concluintes nos Cursos de Mestrado, por Sexo e Faixa Etária, UnB, 2016	183
Tabela 48 - Alunos Regulares Registrados nos Cursos de Mestrado, por Sexo e Faixa Etária, UnB, 2º Semestre/2016.....	184
Tabela 49 - Alunos Regulares Registrados nos Cursos de Mestrado, por Semestre, Unidade Acadêmica, Curso e Sexo UnB, 2016	185
Tabela 50 - Alunos Regulares Registrados Ativos e com Trancamento Geral de Matrícula nos Cursos de Mestrado, por Semestre, Sexo, Unidade Acadêmica e Curso, UnB, 2016	189
Tabela 51 - Alunos Regulares Ativos, Matrículas e Aprovações em Disciplinas nos Cursos de Mestrado, por Unidade Acadêmica e Curso, UnB, 2016	196
Tabela 52 - Desligamento de Alunos nos Cursos de Mestrado, por Forma, Semestre, Unidade Acadêmica e Curso, UnB, 2016	198
Tabela 53 - Evolução do Ingresso de Alunos nos Cursos de Mestrado, por Unidade Acadêmica e Curso, UnB, 2012 a 2016.....	201
Tabela 54 - Evolução do Número de Alunos Registrados* nos Cursos de Mestrado, por Unidade Acadêmica e Curso, UnB, 2012 a 2016	204
Tabela 55 -Evolução do Número de Alunos com Dissertações Homologadas nos Cursos de Mestrado, por Unidade Acadêmica e Curso, UnB, 2012 a 2016.....	207
Tabela 56 - Número de Vagas Oferecidas, Inscritos e Demanda por Vagas no Doutorado, por Unidade Acadêmica e Curso, 2016 - EM CONTRUÇÃO	213
Tabela 57 - Ingresso de Alunos e Número de Teses Homologadas nos Cursos de Doutorado, por Unidade Acadêmica e Curso, UnB, 2016.....	214
Tabela 58 - Alunos Ingressantes e Concluintes nos Cursos de Doutorado, por Gênero e Faixa Etária, UnB, 2016	219
Tabela 59 - Alunos Regulares Ativos, Matrículas e Aprovações em Disciplinas nos Cursos de Doutorado, por Unidade Acadêmica e Curso, UnB, 2016.....	221
Tabela 60 - Alunos Regulares Registrados nos Cursos de Doutorado, por Sexo e Faixa Etária, UnB, 2º/2016.....	225
Tabela 61 - Alunos Regulares Registrados nos Cursos de Doutorado, por Semestre, Unidade Acadêmica, Curso e Sexo UnB, 2016	226
Tabela 62 - Alunos Regulares Registrados Ativos e com Trancamento Geral de Matrícula nos Cursos de Doutorado, por Semestre, Sexo, Unidade Acadêmica e Curso, UnB, 2016	229
Tabela 63 - Desligamento de Alunos nos Cursos de Doutorado, por Forma, Semestre, Unidade Acadêmica e Curso, UnB, 2016	233
Tabela 64 - Evolução do Ingresso de Alunos nos Cursos de Doutorado, por Unidade Acadêmica e Curso, UnB, 2012 a 2016.....	237
Tabela 65 - Evolução do Número de Alunos Registrados nos Cursos de Doutorado, por Unidade Acadêmica e Curso, UnB, 2012 a 2016	239
Tabela 66 - Evolução do Número de Alunos com Teses Homologadas nos Cursos de Doutorado, por Unidade Acadêmica e Curso, UnB, 2012 a 2016.....	242
4. Produção Intelectual e Pesquisa	247
Tabela 67 - Produção Intelectual Bibliográfica, Técnica e Artística da UnB, 2016	247

Tabela 68 - CNPq: Classificação das Principais Instituições, com Base no Total dos Investimentos Realizados, 2015.....	248
Tabela 69 - Número de Bolsas e Investimento em Bolsas no País, por Modalidade, 2016 – EM CONSTRUÇÃO	249
Tabela 70 - Número de Bolsas e Investimento em Bolsas no Exterior, por Modalidade – Universidade de Brasília, 2016 – EM CONSTRUÇÃO	249
Tabela 71 - Número de Projetos e Investimento em Fomento à Pesquisa pelo DPP, por Linha de Atuação e Modalidade, 2016 – EM CONSTRUÇÃO	249
Tabela 72 - CNPq: Distribuição dos Grupos de Pesquisa por Área de Conhecimento Cadastrados no Diretório, 2016.....	249
Tabela 73 - Evolução do Número de Orientadores Credenciados na Pós Graduação, 2012 a 2016	249
Tabela 74 - Programa Institucional de Bolsas de Iniciação Científica – PIBIC, 2016 ...	252
Tabela 75 - Evolução do PIBIC na UnB, por Inscrições, Bolsas do CNPq e da UnB, 2012 a 2016	252
Tabela 76 - Evolução do Número de Alunos Voluntários do PIBIC, 2012 a 2016	252
Tabela 77 - Evolução do Número de Projetos Aprovados, Orientadores e Bolsistas do PIBIC, 2012 a 2016	252
Tabela 78 - Evolução do Número de Trabalhos Apresentados pelos Bolsistas do PIBIC nas Reuniões da SBPC, 2012 a 2016	253
Tabela 79 - Evolução do número de trabalhos apresentados nos congressos do PIBIC – UnB, 2012 a 2016	253
5. Extensão	255
Tabela 80 - Cursos, Minicursos e Eventos de Extensão, 2016.....	255
Tabela 81 - Ações de Extensão por Centro de Custo, 2016	256
Tabela 82 - Projeto de Extensão de Ação Contínua: Impactos Acadêmico e Social, 2012 a 2016	257
Tabela 83 - Evolução de Projetos e Programas de Extensão de Ação Contínua, por Unidade, 2012 a 2016	257
Tabela 84 - Eventos do Programa de Atividades da Semana Universitária, UnB, 2016	258
6. Recursos Humanos.....	261
Tabela 85 - Docentes Ativos, por Classe, Regime de Trabalho e Titulação, 2016.....	261
Tabela 86 - Docentes Substitutos, Temporários e Visitantes, por Regime de Trabalho e Titulação, 2016.....	262
Tabela 87 - Número de Docentes Ativos, por Classe e Faixa Etária, 2016.....	262
Tabela 88 - Evolução do Número de Docentes Ativos, por Titulação, 2012 a 2016.....	263
Tabela 89 - Evolução do Número de Docentes Ativos, por Classe, 2012 a 2016	264
Tabela 90 - Evolução do Número de Docentes Ativos, por Regime de Trabalho, 2012 a 2016	265
Tabela 91 - Evolução do Número de Docentes Inativos, por Titulação, 2012 a 2016 ..	265
Tabela 92 - Evolução do Número de Docentes Inativos por Classe, 2012 a 2016.....	266
Tabela 93 - Evolução do Número de Docentes Inativos por Regime de Trabalho, 2012 a 2016	266

Tabela 94 - Evolução do Número de Técnico-Administrativos Ativos, por Nível, 2012 a 2016.....	268
Tabela 95 - Número de Técnico-Administrativos Ativos por Nível e Faixa Etária, 2016	269
Tabela 96 - Evolução do Número de Técnico-Administrativos Inativos, por Nível, 2012 a 2016.....	269
Tabela 97 - Relação de Afastamento de Técnicos para Capacitação, 2016.....	271
Tabela 98 - Evolução do Número de Atividades de Capacitação de Pessoal, 2012 a 2016.....	271
Tabela 99 - Serviços de Atendimento de Saúde a Servidores, 2016	271
7. Atividades Comunitárias.....	274
Tabela 100 - Evolução da Assistência Estudantil, 2012 a 2016.....	274
Tabela 101 - Atividades Comunitárias Abertas à População do Distrito Federal e à de Outros Estados – 2012 a 2016	274
Tabela 102 - Recursos Humanos, Serviços e Custos, Jan. – Dez. de 2016	276
Tabela 103 - Número de Refeições Servidas no Restaurante Universitário por Mês, Jan. – Dez. de 2016.....	276
Tabela 104 - Evolução dos Atendimentos Sociais à População do Distrito Federal e de sua Região de Influência, 2012 a 2016	277
Tabela 105 – Atendimentos Psicoterápicos à População do Distrito Federal e de sua Região de Influência por Mês, Jan. – Dez. de 2016	278
Tabela 106 – Atendimentos Psicopedagógicos aos Estudantes de Medicina da Universidade de Brasília por Mês, Abril – Set. de 2016.....	278
8. Órgãos Complementares, Centros, Assessorias, Secretarias e Unidades Auxiliares	280
Tabela 107 - Indicadores de Produtividade, 2012 a 2016.....	280
Tabela 108 - Despesas Realizadas pelo HUB, 2016	283
Tabela 109 - Programa de Residência Médica, 2016	283
Tabela 110 - Custos com a Empresa Brasileira de Correios e Telégrafos (ECT), 2013 a 2016.....	284
Tabela 111 - Projetos Arquivísticos , 2013 a 2016.....	285
Tabela 112 - Documentos Tratados Arquivisticamente , 2013 a 2016.....	285
Tabela 113 - Evolução dos Serviços Prestados pela BCE, 2016.....	285
Tabela 114 - Acervo da BCE, 2016	286
Tabela 115 - Serviços Executados, 2016	289
Tabela 116 - Frequentadores da FAL, 2016.....	289
Tabela 117 - Animais de Criação, 2016.....	290
Tabela 118 - Produção Anual Comercializada, 2016.....	290
Tabela 119 - Resumo Estatístico de Desempenho, 2016.....	291
Tabela 120 - Inscritos no Programa de Avaliação Seriada – PAS, por Tipos de Escolas – Subprograma 2012.....	291
Tabela 121 - Distribuição do Número de Inscritos no PAS, por Região – Subprograma 2012.....	293

Tabela 122 - Inscritos, Candidatos que Compareceram, Percentual de Frequência, Classificados e Selecionados, por Tipo de Escola – Subprograma 2012 do PAS	293
Tabela 123 - Ações de Ensino e Extensão Promovidas pelo CDT, 2016.....	296
Tabela 124 - Projetos de Pesquisa, Desenvolvimento e Inovação – PD&I do CDT, 2016	296
Tabela 125 - Propriedade Intelectual e Transferência de Tecnologia, 2016	297
Tabela 126 - Incubação de Empresas e Parque Tecnológico, 2016.....	298
Tabela 127 - Atividades desenvolvidas pelo CEAM por meio dos Núcleos Temáticos, 2016	298
Tabela 128 - Eventos Acadêmicos, 2016 – EM CONSTRUÇÃO	356
Tabela 129 - Projetos Desenvolvidos, 2016 – EM CONSTRUÇÃO	356
Tabela 130 - Evolução de Ordens de Serviço do CME, 2012 a 2016	357
Tabela 131 - Cursos, Palestras e Eventos Realizados pelo CET, 2016.....	358
Tabela 132 - Projetos de Pesquisa do CET, 2016	358
Tabela 133 - Produção Científica, Cultural e Artística do CET, 2016.....	359
Tabela 134 - Atividades Desenvolvidas pelo CEAD, 2016.....	361
Tabela 135 - Atividades Desenvolvidas pelo CEPLAN, 2016	362
Tabela 136 - Eventos Realizados no Auditório do CEPLAN, 2016 – EM CONSTRUÇÃO	362
Tabela 137 - Principais Atividades do CPCE por Mês, 2016	362
Tabela 138 - Visitas de Cortesia, Delegações e Eventos por Continente e Países, 2012 a 2016.....	363
Tabela 139 - Delegações Recebidas, 2012 a 2016	364
Tabela 140 - Arrecadação com aluguéis (R\$ 1,00), 2012 a 2016.....	365
Tabela 141 - Imóveis da FUB para locação, 2012 a 2016	365
Tabela 142 - Outros imóveis, 2016.....	366
Tabela 143 - Relatório de Obras, 2016 – EM CONSTRUÇÃO	367
Tabela 144 - Manutenção: Ordens de Serviço executadas, 2012 a 2016 – EM CONSTRUÇÃO.....	367
Tabela 145 - Confecção de Artefatos de Madeira e de Ferro, 2016 – EM CONSTRUÇÃO.....	367
Tabela 146 - Evolução da Fabricação de Produtos de Limpeza, 2012 a 2016 – EM CONSTRUÇÃO.....	367
Tabela 147 - Atividades realizadas pela Coordenadoria de Cadastro e Comunicação Visual, 2016 – EM CONSTRUÇÃO	367
Tabela 148 - Evolução do Número Anual de Sismos Brasileiros com Magnitude Maior ou Igual a 3,0, 2012 a 2016.....	367
9. Planejamento, Execução Orçamentária e Convênios	369
Tabela 149 - Orçamento da FUB – por Grupos de Despesas nas Fontes Tesouro e Recursos Próprios (PLOA), 2016	369
Tabela 150 - Matriz Orçamento Programa Interno, 2016 – EM CONSTRUÇÃO	372
Tabela 151 - Convênios Assinados, 2016	372
Tabela 152 - Convênios Assinados (Nacionais e Internacionais), 2012 a 2016.....	373

Gráficos

Apresentação	23
1. Dados Gerais	24
Gráfico 1 - Evolução da População Universitária da UnB, 2012 a 2016	33
Gráfico 2 - Evolução da População Universitária da UnB por Categoria, 2012 a 2016	34
Gráfico 3 - Evolução do Número de Alunos Registrados na Graduação, 2012 a 2016 (dados do 2º semestre)	34
Gráfico 4 - Evolução do Número de Alunos Registrados na Pós-Graduação <i>Stricto Sensu</i> , 2012 a 2016 (dados do 2º semestre).....	35
Gráfico 5 - Total de Alunos Formados na Graduação, na Especialização, no Mestrado e no Doutorado por Ano, 1966 a 2016	37
2. Graduação	50
Gráfico 6 - Número de Vagas Anuais Oferecidas no Vestibular e no PAS por Unidade Acadêmica, 2016.....	64
Gráfico 7 - Número de Vagas Anuais Oferecidas nos cursos de Graduação, 2012 a 2016.....	64
Gráfico 8 - Ingresso de Alunos nos Cursos de Graduação pelo Vestibular, PAS, ENEM e Outras Vias, UnB, 2016.....	72
Gráfico 9 - Ingresso de Alunos nos Cursos de Graduação pelo Vestibular, PAS, ENEM e Outras Vias e Formados por Unidade Acadêmica, UnB, 2016	77
Gráfico 10 - Ingresso de Alunos nos Cursos de Graduação pelo Vestibular, PAS, ENEM e Outras Vias e Formados por Unidade Acadêmica, Sexo e Faixa Etária, UnB, 2016...78	
Gráfico 11 - Alunos Regulares Registrados nos Cursos de Graduação Presencial, por Turno, UnB, 2016.....	79
Gráfico 12 - Alunos Regulares Ativos Registrados nos Cursos de Graduação, por Semestre e Sexo, UnB, 2016	80
Gráfico 13 - Alunos Regulares Registrados nos Cursos de Graduação, por Gênero e Faixa Etária, UnB, 2º Semestre/2016	88
Gráfico 14 - Alunos Regulares Registrados nos Cursos de Graduação por Raça/Cor, UnB, 2º Semestre/2016.....	110
Gráfico 15 - Alunos Regulares Registrados nos Cursos de Graduação, por Raça/Cor e Gênero, UnB, 2º Semestre de 2016	110
Gráfico 16 Alunos Estrangeiros Regulares Registrados nos Cursos de Graduação, por Continente, UnB, 2º Semestre de 2016.....	114
Gráfico 17 - Alunos Estrangeiros Regulares Registrados nos Cursos de Graduação, por País com pelo menos 10 alunos, UnB, 2º Semestre de 2016.....	114

Gráfico 18 - Evolução do Ingresso de Alunos (Vestibular, PAS, ENEM e Outras Vias) nos Cursos de Graduação, UnB, 2012 a 2016	139
Gráfico 19 - Evolução do Número de Alunos Regulares Registrados nos Cursos de Graduação, por Unidade Acadêmica e Curso, UnB, 2012 a 2016 (saldo do 2º semestre)	144
Gráfico 20 - Evolução do número de alunos formados nos cursos de graduação, por Unidade Acadêmica e Curso, UnB, 2012 a 2016	149
Gráfico 21 - Evolução do Número de Alunos Formados por Década – 1962 a 2016 ..	149
3. Pós-Graduação	150
Gráfico 22 - Evolução do Número de Cursos de Pós-Graduação <i>Stricto Sensu</i> em funcionamento, 1969-2016.....	153
Gráfico 23 - Percentual por Nível de Conceito Segundo Avaliação da CAPES para os Cursos de Pós-Graduação – Situação Atual	165
Gráfico 24 - Número de Alunos Regulares Registrados nos Cursos de Pós-Graduação <i>Stricto Sensu</i> por Unidade Acadêmica, UnB, 2016.....	169
Gráfico 25 - Número de Alunos Regulares Registrados nos Cursos de Pós-Graduação <i>Stricto Sensu</i> por Nível, UnB, 2016	169
Gráfico 26 - Alunos Estrangeiros Regulares Registrados nos Cursos de Pós-Graduação <i>Stricto Sensu</i> , por Continente, UnB, 2016 (dados do 2º Semestre)	174
Gráfico 27 - Alunos Estrangeiros Regulares Registrados nos Cursos de Pós-Graduação <i>Stricto Sensu</i> , por Unidade Acadêmica, UnB, 2016 (dados do 2º Semestre)	174
Gráfico 28 - Países com Maior Número de Alunos Estrangeiros Regulares Registrados nos Cursos de Pós-Graduação, 2016 (dados do 2º Semestre)	175
Gráfico 29 - Ingresso de Alunos e Número de Dissertações Homologadas nos Cursos de Mestrado, por Unidade Acadêmica, UnB, 2016	182
Gráfico 30 - Alunos Ingressantes nos Cursos de Mestrado, por Sexo e Faixa Etária, UnB, 2016	183
Gráfico 31 - Alunos Concluintes nos Cursos de Mestrado, por Sexo e Faixa Etária, UnB, 2016	184
Gráfico 32 - Alunos Regulares Registrados nos Cursos de Mestrado, por Sexo e Faixa Etária, UnB, 2º Semestre/2016.....	185
Gráfico 33 - Alunos Regulares Registrados nos Cursos de Mestrado, por Unidade Acadêmica, UnB, 2016.....	188
Gráfico 34 - Evolução e Taxa de Crescimento do Ingresso de Alunos nos Cursos de Mestrado, UnB, 2012 a 2016.....	204
Gráfico 35 - Evolução do Número de Alunos Registrados nos Cursos de Mestrado, UnB, 2012 a 2016	207
Gráfico 36 - Evolução do Número de Alunos com Dissertações Homologadas nos Cursos de Mestrado, UnB, 2012 a 2016.....	210
Gráfico 37 - Evolução do Número de Alunos com Dissertações Homologadas nos Cursos de Mestrado, 1976 a 2016	211
Gráfico 38 - Ingresso de Alunos e Número de Teses Homologadas nos Cursos de Doutorado, por Unidade Acadêmica, UnB, 2016	218
Gráfico 39 - Alunos Ingressantes nos Cursos de Doutorado, por Sexo e Faixa Etária, UnB, 2016	219

Gráfico 40 - Alunos Concluintes de Cursos de Doutorado, por Sexo e Faixa Etária, UnB, 2016.....	220
Gráfico 41 - Alunos Regulares Registrados nos Cursos de Doutorado, por Sexo e Faixa Etária, UnB, 2º/2016.....	225
Gráfico 42 - Alunos Regulares Registrados nos Cursos de Doutorado, por Unidade Acadêmica, UnB, 2016.....	228
Gráfico 43 - Evolução e Taxa de Crescimento do Ingresso de Alunos nos Cursos de Doutorado, 2012 a 2016.....	239
Gráfico 44 - Evolução e Taxa de Crescimento do Número de Alunos Regulares Registrados* nos Cursos de Doutorado, UnB, 2012 a 2016.....	242
Gráfico 45 - Evolução e taxa de Crescimento do Número de Alunos com Teses Homologadas nos Cursos de Doutorado, UnB, 2012 a 2016.....	244
Gráfico 46 - Evolução do Número de Alunos com Teses Homologadas nos Cursos de Doutorado, 1989 a 2017.....	245
4. Produção Intelectual e Pesquisa.....	247
Gráfico 47 - Produção Intelectual Bibliográfica, Técnica e Artística da UnB, 2016.....	248
5. Extensão.....	255
6. Recursos Humanos.....	261
Gráfico 48 - Percentual de Docentes Ativos por Classe, 2016.....	261
Gráfico 49 - Percentual de Docentes Ativos por Regime de Trabalho, 2016.....	262
Gráfico 50 - Taxa de Crescimento do Número de Docentes Ativos, 2012 a 2016.....	263
Gráfico 51 - Evolução do Índice de Qualificação de Docentes Ativos – IQCD, 2012 a 2016 – EM CONSTRUÇÃO.....	263
Gráfico 52 - Evolução do Número de Docentes Ativos por Classe, 2012 a 2016.....	264
Gráfico 53 - Evolução do Número de Docentes Ativos por Regime de Trabalho, 2012 a 2016.....	265
Gráfico 54 - Taxa de Crescimento do Número de Docentes Inativos, 2012 a 2016.....	265
Gráfico 55 - Evolução do Número de Docentes Inativos por Classe, 2012 a 2016.....	266
Gráfico 56 - Evolução do Número de Docentes Inativos por Regime de Trabalho, 2012 a 2016.....	267
Gráfico 57 - Taxa de Crescimento do Número de Técnico-Administrativos Ativos, 2012 a 2016.....	268
Gráfico 58 - Evolução do Número de Técnico-Administrativos Ativos por Nível, 2012 a 2016.....	269
Gráfico 59 - Taxa de Crescimento do Número de Técnico-Administrativos Inativos, 2012 a 2016.....	270
Gráfico 60 - Evolução do Número de Técnico-Administrativos Inativos por Nível, 2012 a 2016.....	270
7. Atividades Comunitárias.....	274
Gráfico 61 - Número de Refeições Servidas no Restaurante Universitário por Mês, Jan.-Dez. 2016.....	277
Gráfico 62 - Evolução dos Atendimentos Sociais à População do Distrito Federal e de sua Região de Influência, 2012 a 2016.....	277
8. Órgãos Complementares, Centros, Assessorias, Secretarias e Unidades Auxiliares.....	280

Gráfico 63 - Taxa Anual de Variação do Número de Servidores, 2012 a 2016	281
Gráfico 64 - Taxa Anual de Variação do Número de Internações, 2012 a 2016	281
Gráfico 65 - Taxa Anual de Variação do Número de Cirurgias, 2012 a 2016.....	282
Gráfico 66 - Taxa Anual de Variação do Número de Exames Complementares, 2012 a 2016	282
Gráfico 67 - Taxa Anual de Variação do Número de Consultas, 2012 a 2016	282
Gráfico 68 - Despesas Realizadas pelo HUB por Natureza, 2016	283
Gráfico 69 - Número de Candidatos Inscritos e Número de Candidatos que Compareceram ao PAS – Ano 2016	295
Gráfico 70 - Projetos do CDT Executados por Unidade, 2016.....	297
Gráfico 71 - Visitas de Cortesia, Delegações e Eventos por Continente e Ano, 2012 a 2016.....	365
Gráfico 72 - Evolução do Número Anual de Sismos Brasileiros com Magnitude Maior ou Igual a 3,0, 2012 a 2016.....	367
9. Planejamento, Execução Orçamentária e Convênios	369
Gráfico 73 - Orçamento da UnB por Fonte de Recursos, 2016.....	371
Gráfico 74 - Recursos de Tesouro por Natureza de Despesa, 2016.....	371
Gráfico 75 - Recursos Próprios por Natureza de Despesa, 2016	372

Lista de Siglas e Denominações

FUNDAÇÃO UNIVERSIDADE DE BRASÍLIA (FUB)

CONSELHO DIRETOR

SCD Secretaria do Conselho Diretor

UNIVERSIDADE DE BRASÍLIA (UnB)

CONSELHOS SUPERIORES

CONSUNI Conselho Universitário

CEPE Conselho de Ensino, Pesquisa e Extensão

CAC Câmara de Assuntos Comunitários

CAD Conselho de Administração

CAF Câmara de Administração

CCD Câmara da Carreira Docente

CEG Câmara de Ensino de Graduação

CEX Câmara de Extensão

CPP Câmara de Pesquisa e Pós-Graduação

CGP Câmara de Gestão de Pessoas

CPO Câmara de Planejamento e Orçamento

CONSELHO COMUNITÁRIO

REITORIA

VRT Vice-Reitoria

GRE Gabinete do Reitor

SCA Subsecretaria de Comunicação Administrativa

SOC Subsecretaria de Órgãos Colegiados

PRC Prefeitura do *Campus*

DAL Diretoria de Administração e Logística

DSG Diretoria de Serviços Gerais

DENA Diretoria de Engenharia e Arquitetura

PJU Procuradoria Jurídica

AUD Auditoria

OUV Ouvidoria

DECANATOS

DEG Decanato de Ensino de Graduação

DTG Diretoria Técnica de Graduação

DAIA Diretoria de Acompanhamento e Integração Acadêmica

DEGD Diretoria de Ensino de Graduação a Distância

DGI Diretoria de Gestão da Informação

DEX Decanato de Extensão

DTE Diretoria Técnica de Extensão

DDIR Diretoria de Desenvolvimento e Integração Regional

CAL Casa da Cultura da América Latina

Interfoco Centro Interdisciplinar de Formação Continuada

DPG Decanato de Pós-Graduação

DIRPG Diretoria de Pós-Graduação

DIRIC Diretoria de Fomento à Iniciação Científica

DPI Decanato de Pesquisa e Inovação

DIRPE Diretoria de Pesquisa

DPA Diretoria de Apoio a Projetos Acadêmicos

CDT Centro de Desenvolvimento Tecnológico

DAC Decanato de Assuntos Comunitários

-
- DDS Diretoria de Desenvolvimento Social
 - DEA Diretoria de Esporte, Arte e Cultura
 - DAS Diretoria de Saúde
 - DAF Decanato de Administração
 - DPA Diretoria de Apoio a Projetos Acadêmicos
 - DGM Diretoria de Gestão de Materiais
 - DCF Diretoria de Contabilidade e Finanças
 - DCO Diretoria de Compras
 - DGP Decanato de Gestão de Pessoas
 - DCADE Diretoria de Capacitação, Desenvolvimento e Educação
 - DAP Diretoria de Administração de Pessoas
 - DSQVT Diretoria de Saúde, Segurança e Qualidade de Vida no Trabalho
 - DPAM Diretoria de Provimento, Acompanhamento e Movimentação
 - DPO Decanato de Planejamento, Orçamento e Avaliação Institucional
 - DPL Diretoria de Planejamento
 - DOR Diretoria de Orçamento, Contabilidade Setorial e Custos
 - DAI Diretoria de Avaliações e Informações Gerenciais
 - DPR Diretoria de Processos Organizacionais

ASSESSORIAS E SECRETARIAS

- SAA Secretaria de Administração Acadêmica
- SECOM Secretaria de Comunicação
- SGP Secretaria de Gestão Patrimonial
- INT Assessoria de Assuntos Internacionais
- CERI Coordenação do Cerimonial

ÓRGÃOS COMPLEMENTARES

- BCE Biblioteca Central
- CPD Centro de Informática
- EDU Editora Universidade de Brasília
- FAL Fazenda Água Limpa
- ACE Arquivo Central
- RAD Rádio e Televisão Universitárias

CENTROS

- CCOM Centro de Políticas, Direito, Economia e Tecnologias das Comunicações
- CDS Centro de Desenvolvimento Sustentável
- CEAD Centro de Educação a Distância
- CEPLAN Centro de Planejamento
- CET Centro de Excelência em Turismo
- CER Centro de Estudos do Cerrado
- CESPE Centro de Seleção e de Promoção de Eventos
- CIFMCCentro Internacional de Física da Matéria Condensada
- CIORDCentro Integrado de Ordenamento Territorial (FACE)
- CME Centro de Manutenção de Equipamentos Científicos
- CPAB Centro de Pesquisa e Aplicação de Bambu e Fibras Naturais
- CPCE Centro de Produção Cultural e Educativa
- CRAD Centro de Referência em Conservação da Natureza e Recuperação de Áreas Degradadas
- DATAUnB Centro de Pesquisas de Opinião Pública
- CEAM Centro de Estudos Avançados Multidisciplinares
- NEA Núcleo de Estudos Ambientais
- NEAB Núcleo de Estudos Afro-Brasileiros
- NEAGRI Núcleo de Estudos Agrários
- NEAL Núcleo de Estudos e Acompanhamento das Licenciaturas

NEASIA Núcleo de Estudos Asiáticos
NEAZ Núcleo de Estudos da Amazônia
NEBC Núcleo de Estudos do Brasil Contemporâneo
NECLA Núcleo de Estudos Caribenhos e Latino-Americanos
NECOIM Núcleo de Estudos da Cultura, Oralidade, Imagem e Memória do Centro-oeste
NEE Núcleo de Estudos Europeus
NEFP Núcleo de Estudos dos Fenômenos Paranormais
NEIJ Núcleo de Estudos da Infância e da Juventude
NELIS Núcleo de Estudos da Linguagem e Sociedade
NEM Núcleo de Estudos do MERCOSUL
NEMP Núcleo de Estudos sobre a Mídia e Política
NEORG Núcleo de Estratégias Organizacionais
NEP Núcleo de Estudos para a Paz e dos Direitos Humanos
NEPeB Núcleo de Estudos e Pesquisas em Bioética
NEPeM Núcleo de Estudos e Pesquisa sobre a Mulher
NEPPOS Núcleo de Estudos em Política Social
NEPTI Núcleo de Estudos e Pesquisa da Terceira Idade
NESCUBA Núcleo de Estudos Cubanos
NESP Núcleo de Estudos de Saúde Pública
NESPROM Núcleo de Estudos em Educação e Promoção da Saúde e Projetos Inclusivos
NESUB Núcleo de Pesquisa sobre o Ensino Superior da Universidade de Brasília
NEUR Núcleo de Estudos Urbanos e Regionais
NEVIS Núcleo de Estudos sobre Violência e Segurança
NP3 Núcleo de Pesquisa em Políticas Públicas, Governo e Gestão
OMNI/TEL-TEC Núcleo de Estudos de Organizações Multilaterais, Negociações Internacionais, Turismo, Logística e Tecnologia
NER Núcleo de Estudos da Religião
NEDIGNúcleo de Estudos sobre Diversidade Sexual e de Gênero
NEPPOM Núcleo de Estudos em política e Meditação para Cultura de Paz
NEC Núcleo de Estudos de Cultura e da Tradição Clássicas
NPH Núcleo de Estudos para Habitação
OJ Observatório da Juventude
N – Futuros Núcleo de Estudos Sobre o Futuro

UNIDADES ACADÊMICAS

FACE Faculdade de Economia, Administração, Contabilidade e Ciência da Informação e Documentação

ADM Departamento de Administração
CCA Departamento de Ciências Contábeis e Atuariais
ECO Departamento de Economia
CIORD Centro Integrado de Ordenamento Territorial

FAC Faculdade de Comunicação
DAP Departamento de Audiovisuais e Publicidade
JOR Departamento de Jornalismo

FAU Faculdade de Arquitetura e Urbanismo
PRO Departamento de Projeto, Expressão e Representação em Arquitetura e Urbanismo
TEC Departamento de Tecnologia em Arquitetura e Urbanismo
THAU Departamento de Teoria e História em Arquitetura e Urbanismo

FAV Faculdade de Agronomia e Medicina Veterinária

FCE Faculdade UnB-Ceilândia

FCI Faculdade de Ciência da Informação

FD Faculdade de Direito

FE Faculdade de Educação
MTC Departamento de Métodos e Técnicas
PAD Departamento de Planejamento e Administração
TEF Departamento de Teoria e Fundamentos

FEF Faculdade de Educação Física
CO Centro Olímpico

FGA Faculdade UnB-Gama

FM Faculdade de Medicina
NMT Núcleo de Medicina Tropical

FS Faculdade de Ciências da Saúde
DSC Departamento de Saúde Coletiva
ENF Departamento de Enfermagem
NUT Departamento de Nutrição
ODT Departamento de Odontologia

FT Faculdade de Tecnologia
EFL Departamento de Engenharia Florestal
ENC Departamento de Engenharia Civil e Ambiental
ENE Departamento de Engenharia Elétrica
ENM Departamento de Engenharia Mecânica
EPR Departamento de Engenharia de Produção

CEFTRU Centro de Formação de Recursos Humanos em Transportes

FUP Faculdade UnB-Planaltina
CETEC Centro Transdisciplinar de Educação do Campo

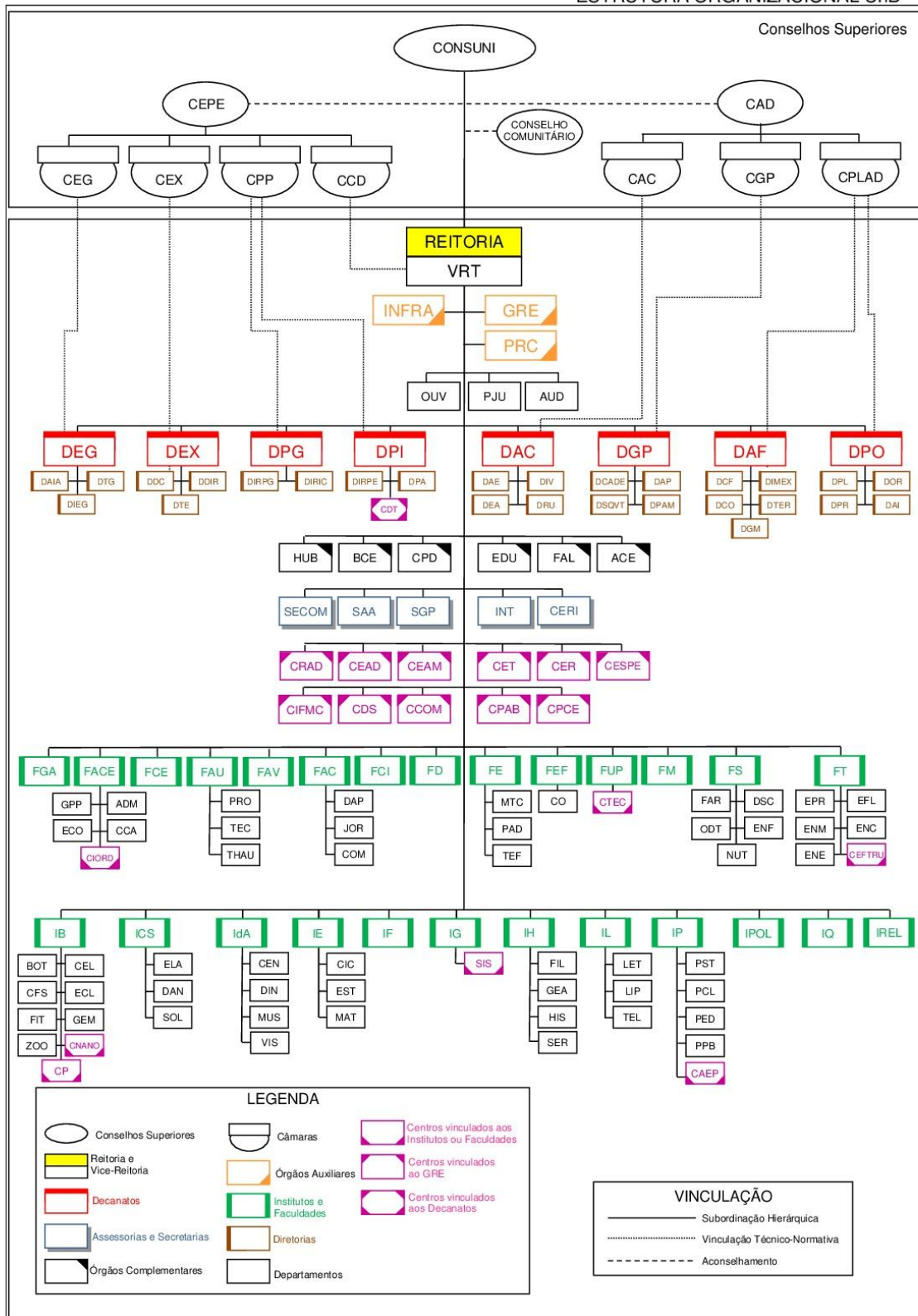
IB Instituto de Ciências Biológicas
BOT Departamento de Botânica
CEL Departamento de Biologia Celular
CFS Departamento de Ciências Fisiológicas
ECL Departamento de Ecologia
FIT Departamento de Fitopatologia
GEM Departamento de Genética e Morfologia
ZOO Departamento de Zoologia

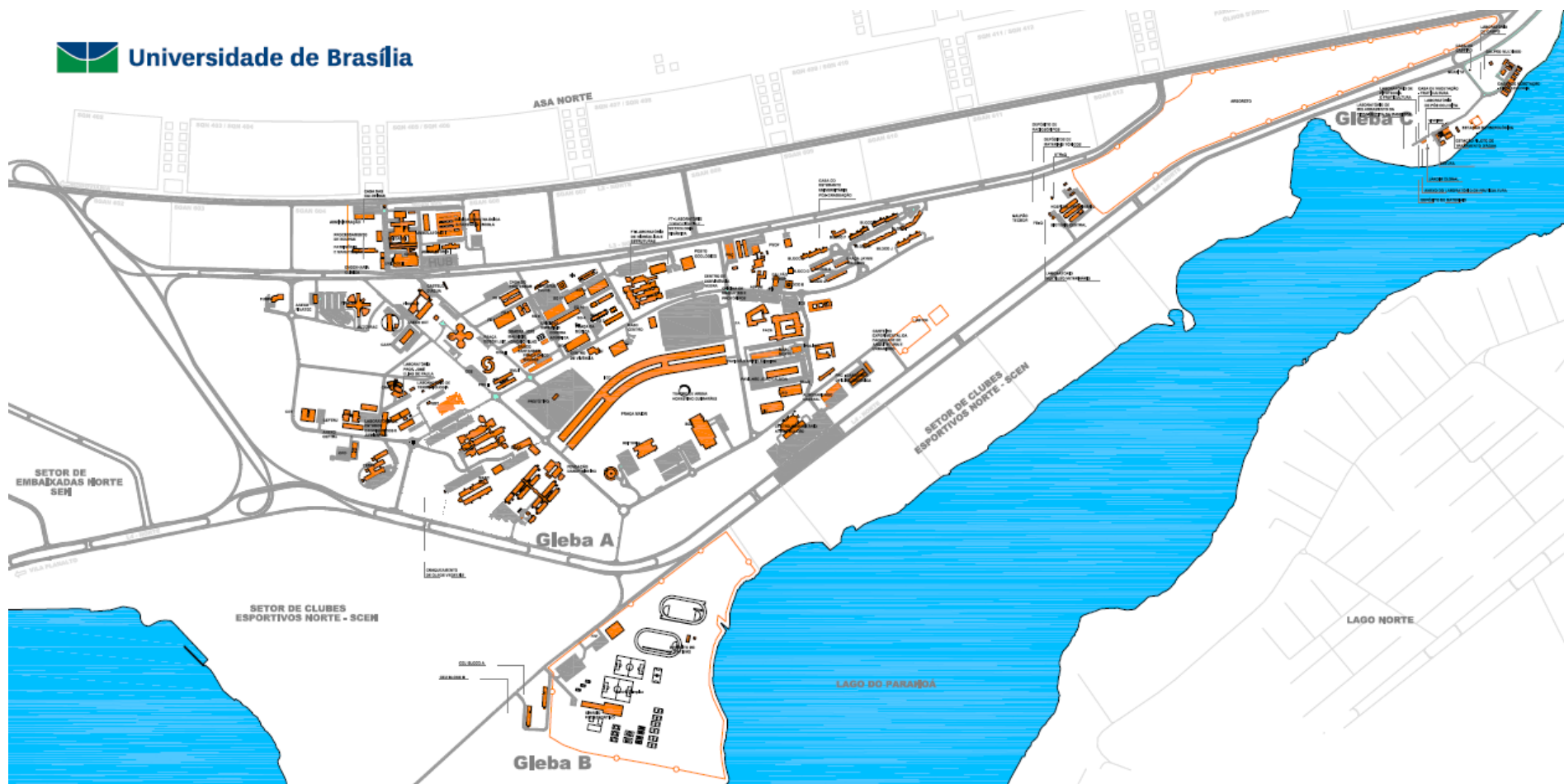
ICS Instituto de Ciências Sociais
CEPPAC Centro de Pesquisa e Pós-Graduação sobre as Américas
DAN Departamento de Antropologia
SOL Departamento de Sociologia

IdA Instituto de Artes
CEN Departamento de Artes Cênicas
DIN Departamento de Desenho Industrial
MUS Departamento de Música

-
- VIS Departamento de Artes Visuais
- IE Instituto de Ciências Exatas
CIC Departamento de Ciência da Computação
EST Departamento de Estatística
MAT Departamento de Matemática
- IF Instituto de Física
- IG Instituto de Geociências
GEO Departamento de Geologia Geral e Aplicada
GMP Departamento de Mineralogia e Petrologia
GRM Departamento de Geoquímica e Recursos Minerais
SIS Observatório Sismológico
- IH Instituto de Ciências Humanas
FIL Departamento de Filosofia
GEA Departamento de Geografia
HIS Departamento de História
SER Departamento de Serviço Social
- IL Instituto de Letras
LET Departamento de Línguas Estrangeiras e Tradução
LIP Departamento de Linguística, Português e Línguas Clássicas
TEL Departamento de Teoria Literária e Literaturas
- IP Instituto de Psicologia
CAEP Centro de Atendimento e Estudos Psicológicos
PCL Departamento de Psicologia Clínica
PED Departamento de Psicologia Escolar e do Desenvolvimento
PPB Departamento de Processos Psicológicos Básicos
PST Departamento de Psicologia Social e do Trabalho
- IPOL Instituto de Ciência Política
- IQ Instituto de Química
- IREL Instituto de Relações Internacionais

ESTRUTURA ORGANIZACIONAL UnB





Sumário da Versão Parcial

Apresentação	23
1. Dados Gerais	24
2. Graduação	50
3. Pós-Graduação	150
Mestrado	177
Doutorado	213
4. Produção Intelectual e Pesquisa	247
5. Extensão	255
6. Recursos Humanos	261
Corpo Docente	261
Corpo Técnico-Administrativo	268
7. Atividades Comunitárias	274
8. Órgãos Complementares, Centros, Assessorias, Secretarias e Unidades Auxiliares	280
Órgãos Complementares	280
Centros	291
Assessorias e Secretarias	363
Unidades Auxiliares	367
9. Planejamento, Execução Orçamentária e Convênios	369

Apresentação

A Universidade de Brasília – UnB apresenta o Anuário Estatístico 2017. O Anuário Estatístico tem por finalidade consolidar e disponibilizar informações à toda comunidade acadêmica, além de se constituir em um importante referencial para estudos e pesquisas sobre a política educacional da Universidade. Está organizado em uma série de cinco anos, possibilitando análises comparadas, longitudinais e de evolução em cada área de conhecimento. O controle dos registros acadêmicos ocorre por meio do Cadastro de Pessoa física (CPF) de cada estudante.

Esta é a 19ª edição do anuário, iniciado no ano de 1988. Os dados aqui informados referem-se a cursos e alunos de graduação e de pós-graduação do ano de 2016, com retrospectiva desde o ano de 2012, tendo como fonte de dados o Censo da Educação Superior (CenSup), após sua consolidação pelo Instituto de Estudos e Pesquisas Educacionais Anísio Teixeira (INEP), autarquia do Ministério da Educação (MEC).

Para a busca de informações atualizadas, o Decanato de Planejamento e Orçamento enviou, em 13 de julho de 2017, solicitações de informações aos diferentes setores, Institutos e Faculdades da UnB. Em 31 de julho, por meio do Informe UnB, foi reiterada a solicitação de informações referentes ao ano de 2016 para compor o Anuário Estatístico 2017.

Com a utilização dessa base, mantém-se a consistência histórica e institucional de informações da UnB, em um processo dinâmico de constante aperfeiçoamento.

Brasília, outubro de 2017.

Decanato de Planejamento, Orçamento e Avaliação Institucional
Universidade de Brasília

1 DADOS GERAIS

1. Informações e Dados Gerais

Fundação Universidade de Brasília

Criação: Lei n. 3998/1961, de 15/12/1961, homologada pelo Decreto n. 500, de 15/1/1962.

Estatuto da FUB: publicado no Diário Oficial da União de 16/1/1962.

Edificação da Pedra Fundamental em 15/12/1961.

Universidade de Brasília

Criação: prevista no art. 3º da Lei n. 3998/1961, de 15/12/1961.

Estatuto em vigor: aprovado pela Resolução do Conselho Diretor n. 13/1993, de 19/10/1993, e publicado no Diário Oficial da União n. 7 de 11/1/1994.

Missão da UnB

Ser uma instituição inovadora, comprometida com a excelência acadêmica, científica e tecnológica formando cidadãos conscientes do seu papel transformador na sociedade, respeitadas a ética e a valorização de identidades e culturas com responsabilidade social.

Visão de Futuro

Estar entre as melhores universidades do Brasil, inserida internacionalmente, com excelência em gestão de processos que fortaleça o ensino, pesquisa e extensão.

Componentes Institucionais	Total
Decanatos	8
Institutos	12
Faculdades	14
Departamentos	53
Centros de Pesquisa	12
Centros de Ensino e Pesquisa	4
Núcleos	36
Secretarias	4
Órgãos Complementares	6
Órgãos Diversos	10
Hospital Universitário	1
Hospital Veterinário	2
Bibliotecas	4
Fazenda Água Limpa	1
<i>Campi</i>	4

Tabela 1 - Números da Universidade de Brasília, 2016

VAGAS OFERECIDAS	1º Sem.	2º Sem.	Total Anual
Sisu / Enem ⁽¹⁾	1.988	-	1.988
PAS ⁽³⁾ (Subprograma 2013 – 3ª Etapa)	2.106	-	2.106
Vestibular	-	4.336	4.336
Total	4.088	4.336	8.424
INSCRITOS	1º Sem.	2º Sem.	Total Anual
Sisu / Enem ⁽¹⁾	80.365	-	80.365
PAS ⁽³⁾ (Subprograma 2013 – 3ª Etapa)	10.427	-	10.427
Vestibular	-	19.316	19.316
Total	10.427	19.316	29.743
RELAÇÃO CANDIDATO/VAGA	1º Sem.	2º Sem.	Total Anual
Sisu / Enem ⁽¹⁾	40,43	-	40,43
PAS ⁽³⁾ (Subprograma 2013 – 3ª Etapa)	4,95	-	4,95
Vestibular	-	4,45	4,45

(1) O Sistema de Seleção Unificada (Sisu) é o sistema informatizado, gerenciado pelo Ministério da Educação (MEC), no qual instituições públicas de ensino superior oferecem vagas a candidatos participantes do Exame Nacional do Ensino Médio (Enem).

(2) Plano de Metas para Integração Social, Ética e Racial na UnB, aprovado pela Resolução do CEPE n. 38/2003. Lei nº 12.711, de 29/8/2012, que determina a reserva de vagas nas instituições federais em cada processo seletivo de cursos de graduação: pelo menos 50% para estudantes de escolas públicas, sendo metade para estudantes de baixa renda, resguardando a proporção de pretos pardos e indígenas (PPI) segundo o último Censo do IBGE.

(3) O Programa de Avaliação Seriada (PAS) é a nova modalidade de acesso ao ensino superior, de iniciativa da UnB. Trata-se de um sistema de avaliação gradual e progressiva, com provas realizadas ao final dos três anos regulares do ensino médio. Tem por objetivo a ampliação do processo de interação da universidade com o ensino médio e a redução do impacto da passagem dos estudantes para o ensino superior.

INGRESSANTES	1º Sem.	2º Sem.	Total Anual
Sisu / Enem	1.995	85	2.080
PAS (Subprograma 2013 – 3ª Etapa)	1.953	-	1953
Vestibular	19	4.063	4082
Por outras vias (*)	1.107	628	1735
Total	5.074	4.776	9.850

(*) Transferência Obrigatória, Transferência Facultativa, Programas Especiais e Convênio PEC.

CURSOS – Separadamente por Grau (Bacharelado/Licenciatura), Modalidade (Presencial/A Distância) e Turno		
Graduação (cursos e opções distintos)		155
Cursos noturnos		31
Mestrado		86
Doutorado		68
Especialização iniciados em 2016		-
ALUNOS REGULARES REGISTRADOS	1º Sem.	2º Sem.
Graduação	37.117	37.071
Residência Médica (*)		187
Especialização (*)		-
Mestrado	4.880	4.103
Doutorado	3.669	3.503

(*) Dados anuais.

Tabela 1 - Números da Universidade de Brasília, 2016

DIPLOMADOS	1º Sem.	2º Sem.	Total Anual
Graduação	2.368	2.368	4.736
Residência Médica (*)			73
Especialização (*)			-
Mestrado	979	547	1.526
Especialização (alunos do mestrado que se desligaram sem apresentar dissertação)			
Doutorado	309	273	582

(*) *Dados anuais.*

CORPO DOCENTE ATIVO	Dedicação Exclusiva	40 Horas	20 Horas	Total
Graduação	4	1	7	12
Especialização	6	1	1	8
Mestrado	177	3	20	200
Doutorado	2.199	16	57	2.272
Total	2.386	21	85	2.492

ESCOLARIDADE DO CORPO TÉCNICO-ADMINISTRATIVO DO QUADRO

Nível Superior – NS	1.282
Nível Intermediário – NI	1759
Nível de Apoio – NA	118
Total	3.159

ÁREA FÍSICAm²**Campus Universitário Darcy Ribeiro**

– Área total	3.950.579,07
– Área construída	552.171,40

Campus UnB/Planaltina

– Área total	301.847,06
– Área construída	12.557,51

Campus UnB/Gama

– Área total	335.534,00
– Área construída	6.723,48

Campus UnB/Ceilândia

– Área total	199.499,00
– Área construída	9.827,15

Hospital Universitário de Brasília – HUB

– Área total	89.538,23
– Área construída	53.666,59

Fazenda Água Limpa – FAL

– Área total	43.400.000,00
– Área construída	12.567,51
– Área de laboratório	176

Tabela 1 - Números da Universidade de Brasília, 2016

BIBLIOTECA CENTRAL – BCE	
Discos	2.818
Folhetos	6.475
Mapas	1.551
Teses	8.703
Títulos de livros	330.690
Títulos de periódicos	10.910
Volumes de livros	551.672
Volumes de periódicos	918.962
EDITORA UNIVERSIDADE DE BRASÍLIA – EDU	
Exemplares vendidos	89.803
Pontos de vendas instalados	4
Títulos publicados	24
EXTENSÃO	
Cursos	14
Minicursos	28
Seminários	41
HOSPITAL UNIVERSITÁRIO DE BRASÍLIA – HUB	
Cirurgias	3.845
Consultas médicas	117.054
Exames complementares	993.716
Internações por especialidade	8.287
Leitos ativados	240
Servidores	613
RESTAURANTE UNIVERSITÁRIO – RU	
Custo médio / Refeições	R\$ 11,04
Dias de funcionamento/ano	359
Média refeições/dia (almoço/jantar)	5.949
Refeições servidas/ano	2.135.714
Valor unitário/refeições: (aluno/servidor)	R\$ 2,50

Tabela 2 - Indicadores Gerais de Desempenho, 2007 a 2016

	2006	2007	2008	2009	2010	2011	2012	2013	2014	2015	2016	2006 a 2016
ATIVIDADES DE ENSINO												
GRADUAÇÃO												
Nº de Cursos	63	71	80	91	103	136	138	161	154	155	155	146,03%
Nº de Cursos noturnos	15	15	18	24	31	32	35	35	31	30	31	106,67%
Vagas oferecidas no ano (Sisu/Enem + PAS + Vestibular)	4.921	5.711	7.602	8.069	8.090	8.014	8.368	8.403	8.419	8.424	8.424	71,18%
Ingressantes – PAS	951	958	984	1.302	1.590	1.441	1.815	1.421	1.945	1.957	1.953	105,36%
Ingressantes – Vestibular	3.963	5.761	5.208	6.075	6.201	7.545	4.737	6.066	5.516	3.936	4.082	3,00%
Sisu/Enem	-	-	-	-	-	-	-	-	2.336	2.331	2.080	-
Subtotal de Ingressantes (Sisu/Enem⁽¹⁾ + Vestibular + PAS)	4.914	6.719	6.192	7.377	7.791	8.986	6.552	7.487	9.797	8.224	8.115	65,14%
Ingressantes – Outras Vias	483	510	436	640	575	906	1.978	1.277	892	1.624	1.735	259,21%
Total de Ingressantes (Sisu/Enem + Vestibular + PAS + Outras Vias)	5.397	7.229	6.628	8.017	8.366	9.892	8.530	8.764	10.689	9.848	9.850	82,51%
Alunos regulares registrados (2º semestre)	21.519	23.470	25.314	27.929	29.775	38.387	36.135	39.979	36.372	37.982	37.071	72,27%
Alunos formados	3.297	3.431	3.513	4.319	4.202	3.843	3.789	3.616	4.022	4.554	4.736	43,65%
PÓS-GRADUAÇÃO												
Número de cursos												
Especialização	57	65	38	64	23	30	15	23	-	-	-	-
Mestrado	59	64	68	68	73	74	82	85	86	85	86	45,76%
Doutorado	39	43	50	53	56	59	64	66	66	69	68	74,36%
Alunos registrados (2º semestre)												
Mestrado	2.823	2.842	3.017	3.065	3.309	4.442	5.026	4.982	4.358	4.428	4.103	45,34%
Doutorado	1.537	1.629	1.795	1.941	2.174	2.668	3.047	3.165	3.218	3.372	3.503	127,91%
Residência Médica	114	125	133	143	152	297	311	329	350	353	187	64,04%
Títulos outorgados												
Mestrado	918	962	1.022	975	874	1.446	1.726	1.063	1.228	1.327	1.526	66,23%
Doutorado	226	274	318	313	258	469	561	383	411	536	582	157,52%
EDITORA UnB												
Títulos publicados pela EDU	87	50	-	-	32	ND	27	46	59	30	24	-72,41%
Exemplares vendidos	117.346	84.784	-	-	64.738	ND	44.592	25.237	36.341	24.365	89.803	-23,47%

Tabela 2 - Indicadores Gerais de Desempenho, 2007 a 2016

	2006	2007	2008	2009	2010	2011	2012	2013	2014	2015	2016	2006 a 2016
BIBLIOTECA												
Acervo da Biblioteca da UnB	1.364.689	1.432.926	1.498.771	59.332	1.482.513	ND	1.517.512	1.552.371	1.502.024	1.527.956	1.535.650	12,53%
Média de usuários por dia na BCE	1.748	2.857	ND	ND	2.500	ND	4.000	4.500	3.000	3.200	2.000	14,42%
QUADRO DE PESSOAL												
Docentes Ativos (exclui Substitutos e Visitantes)	1.445	1.349	1.390	1.736	2.074	ND	2.485	2.364	2.234	2.492	2.492	72,46%
Técnico-Administrativos Ativos	2.269	2.061	2.066	2.205	2.448	ND	2.731	2.637	2.623	2.863	3.159	39,22%
Total de Pessoal Ativo	3.714	3.410	3.456	3.941	4.522	ND	5.216	5.001	4.857	5.355	5.651	52,15%
Docentes Inativos	707	776	867	902	942	ND	879	854	879	837	885	25,18%
Técnico-Administrativos Inativos	824	978	1.019	1.092	1.149	ND	1.079	1.113	1.155	1.211	1.305	58,37%
Total de Pessoal Inativo	1.531	1.754	1.886	1.994	2.091	ND	1.958	1.967	2.034	2.048	2.190	43,04%

	2006	2007	2008	2009	2010	2011	2012	2013	2014	2015	2016	2006 a 2016
COOPERAÇÃO NACIONAL E INTERNACIONAL												
Número de convênios assinados no ano	367	390	308	334	384	ND	348	495	433	236	224	-39%
Convênios Nacionais	352	345	295	311	352	ND	299	419	364	172	176	-50%
Convênios Internacionais	15	45	13	23	32	ND	49	76	69	64	48	1073%

ND= Dado não disponível

* A proporção não foi calculada devido a uma mudança na forma de contabilizar os cursos que, a partir de 2013 levará em conta cada habilitação separadamente, conforme diretriz adotada pelo Ministério da Educação no Sistema E-MEC.

1) Os dados dos programas Sisu e Enem só puderam ser computados a partir de 2014.

2) $IQCD = (5xD) + (3xM) + (2xE) + (1xG) / (D+M+E+G)$

3) $ITAT = D / (A+T)$

4) n° de Cursos de Doutorado / (n° de Cursos Doutorado + n° de Cursos Mestrado)

5) n° de alunos de Doutorado / (n° de alunos registrados no Doutorado + n° alunos registrados no Mestrado)

Tabela 3 - Indicadores por Unidade da UnB, 2016

Unidades	Alunos Registrados (dados do 2º semestre)		Cursos Ministrados			Títulos Outorgados		
	Graduação	Pós- Graduação Mest./Dout.	Grad.	Mestr.	Dout.	Graduação	Mestrado	Doutorado
CDS	-	138	-	1	1	-	11	8
CEAM	-	117	-	2	1	-	25	6
CET	321	50		1	-	25	17	-
FAC	1.116	102		1	1	156	19	7
FACE	3.227	502		4	3	458	128	35
FAU	923	172		1	1	97	18	16
FAV	1.377	225		4	3	172	67	28
FCE	2.320	135		2	1	277	21	6
FCI	934	87		1	1	143	21	15
FD	1.340	216		1	1	199	38	19
FE	1.003	246		1	1	194	73	32
FEF	811	118		1	1	112	32	-
FGA	2.293	54		1	-	149	15	-
FM	554	172		2	2	69	29	18
FS	1.877	706		7	7	252	131	64
FT	3.629	1.031		10	9	382	215	59
FUP	1.277	119		4	1	156	42	-
IB	1.076	540		8	9	219	90	73
ICS	819	303		4	3	124	37	24
IdA	1.719	235		4	1	220	69	8
IE	1.778	355		5	2	146	72	16
IF	376	156		2	1	43	24	11
IG	805	242		2	2	94	37	8
IH	2.278	347		4	3	305	78	33
IL	2.628	441		4	2	327	84	33
IP	646	348		4	5	159	52	42
IPOL	483	79		1	1	84	14	3
IQ	1.004	286		3	3	84	52	10
IREL	457	77		1	2	90	15	8
Total	37.071	7.599		86	68	4.736	1.526	582

Fonte: Censo da Educação Superior 2016

Tabela 4 - Evolução da População Universitária da UnB, 2012 a 2016

Ano	Discentes		Docentes	Técnico-Administrativos	Total
	Alunos de Graduação ¹	Alunos de Pós-Graduação			
2012	32.516	8.003	2.355	2.725	45.599
2013	34.453	8.386	2.663	2.596	48.098
2014	36.372	7.509	2.695	2.623	49.199
2015	37.982	8.153	2.749	3.024	51.908
2016	37.071	7.599	2.874	3.159	50.703

Fonte: Censo da Educação Superior 2012 a 2016

Notas:

1) Dados do 2º semestre.

OBS: Na Pós-Graduação foram computados os alunos dos cursos de Mestrado, Doutorado e Residência Médica

Gráfico 1 - Evolução da População Universitária da UnB, 2012 a 2016

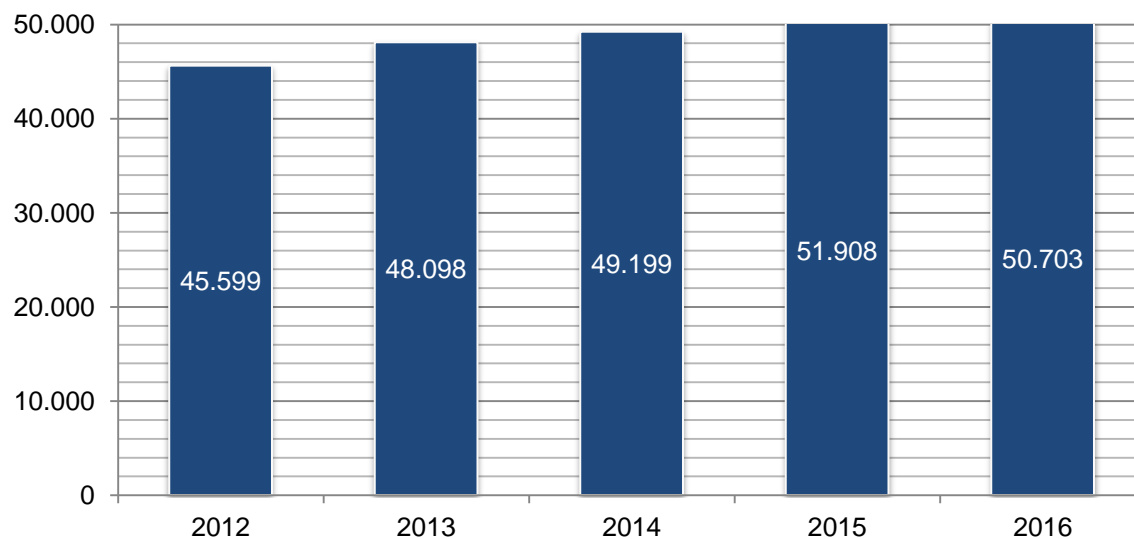


Gráfico 2 - Evolução da População Universitária da UnB por Categoria, 2012 a 2016

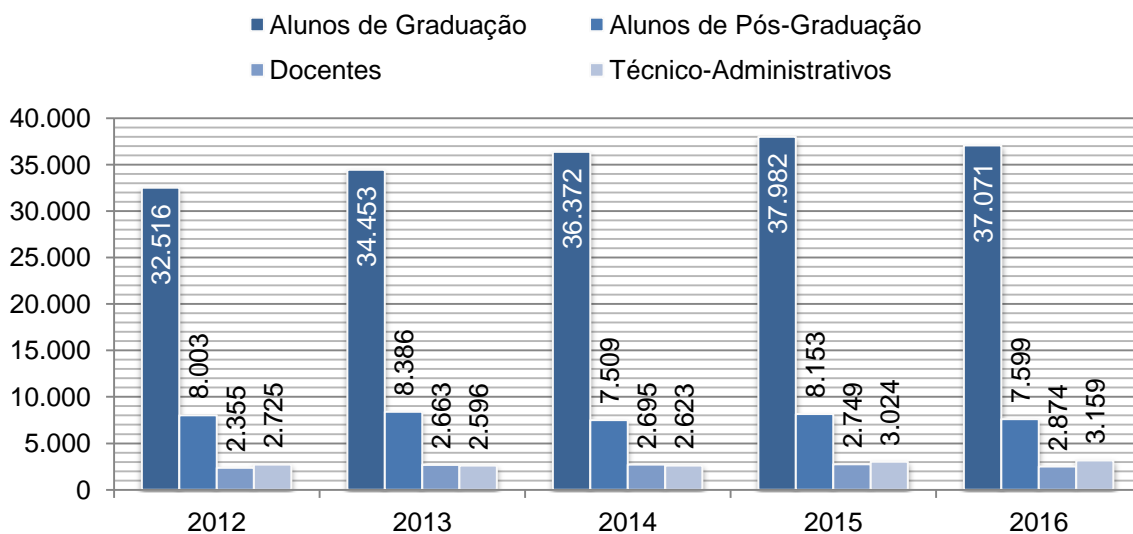


Tabela 5 - Evolução do Número de Alunos Registrados na Graduação e na Pós-Graduação *Stricto Sensu*, 2012 a 2016 (dados do 2º semestre)

Ano	Graduação	Pós-Graduação			Total da Pós-Graduação	Total Geral
		Mestrado	Doutorado	Residência Médica		
2012	32.516	4.983	3.020	311	8.314	40.830
2013	34.453	4.892	3.165	329	8.386	42.839
2014	36.372	4.358	3.218	350	7.926	44.298
2015	37.982	4.428	3.372	353	8.153	46.135
2016	37.071	4.103	3.503	187	7.793	44.864

Fonte: Censo da Educação Superior 2012 a 2016

ND=Dado não disponível

Gráfico 3 - Evolução do Número de Alunos Registrados na Graduação, 2012 a 2016 (dados do 2º semestre)

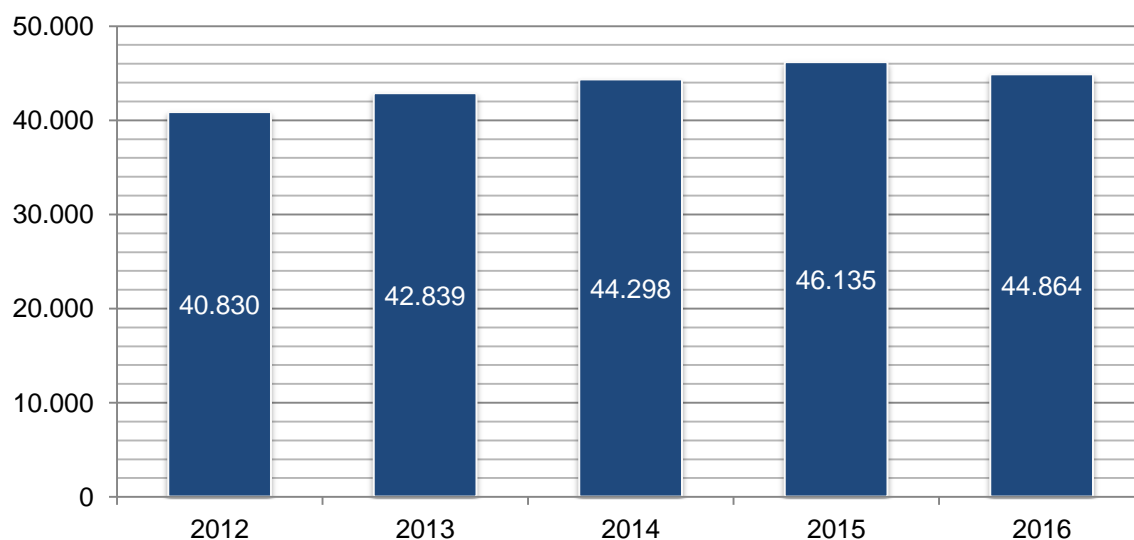


Gráfico 4 - Evolução do Número de Alunos Registrados na Pós-Graduação *Stricto Sensu*, 2012 a 2016 (dados do 2º semestre)

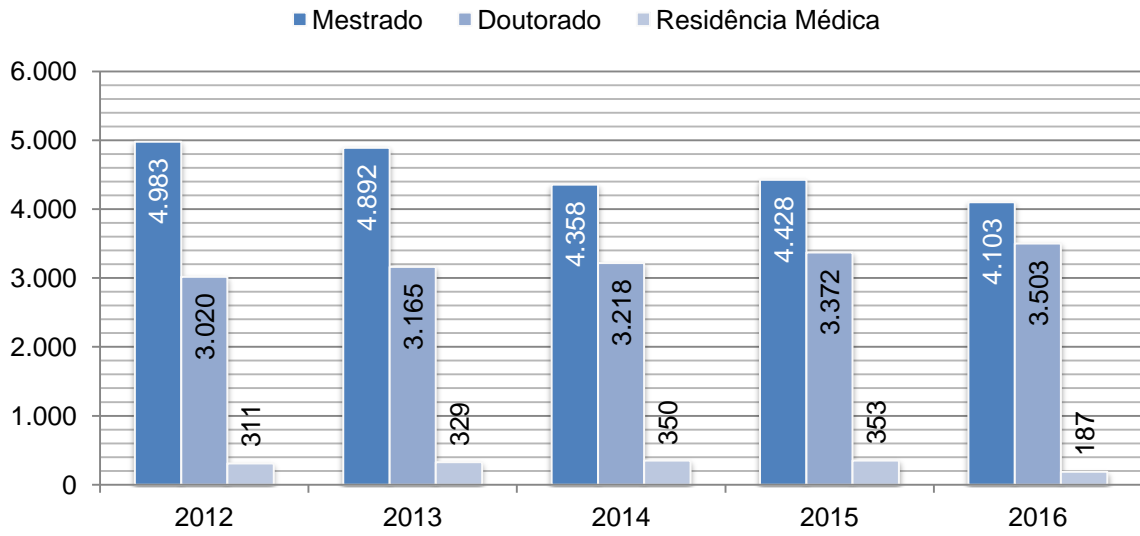


Tabela 6 - Evolução do Número de Alunos Formados na Graduação, na Especialização no Mestrado e no Doutorado, 1966 a 2016

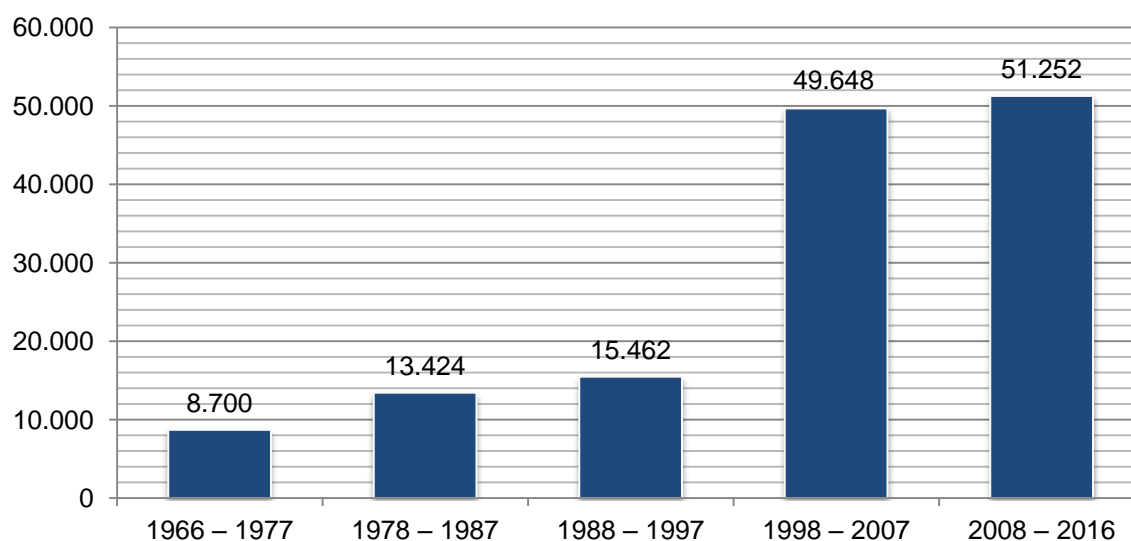
Ano	Graduação	Pós-Graduação				Total
		Especialização ¹	Formados com Especialização ²	Mestrado	Doutorado	
Total 1966 – 1977	8.283	414	-	3	-	8.700
Total 1978 – 1987	12.567	810	5	42	-	13.424
1988	1.166	79	1	9	-	1.255
1989	1.114	177	4	8	2	1.305
1990	1.051	88	8	22	-	1.169
1991	1.029	-	28	168	8	1.233
1992	1.003	72	30	199	8	1.312
1993	1.020	50	31	197	18	1.316
1994	1.144	71	49	196	20	1.480
1995	1.464	132	36	244	26	1.902
1996	1.724	65	42	287	43	2.161
1997	1.798	105	29	354	43	2.329
Total 1988 – 1997	12.513	839	258	1.684	168	15.462
1998	2.052	592	14	364	57	3.079
1999	2.205	1.093	15	393	78	3.784
2000	2.332	1.044	17	515	111	4.019
2001	2.591	1.936	5	526	116	5.174
2002	2.609	1.513	3	818	151	5.094
2003	3.935	878	1	668	150	5.632
2004	4.133	1.326	3	800	203	6.465
2005	3.089	1.231	1	877	207	5.405
2006	3.276	105	1	918	226	4.526
2007	3.420	1.806	8	962	274	6.470
Total 1998 – 2007	29.642	11.524	68	6.841	1.573	49.648
2008	3.513	537	5	1.022	318	5.395
2009	4.319	383	9	975	313	5.999
2010	4.086	ND	11	874	258	5.229
2011	4.319	ND	2	859	268	5.448
2012	3.629	ND	1	1.212	417	5.259
2013	3.547	ND	3	1.063	383	4.996
2014	4.022	ND	2	1.228	411	5.663
2015	4.554	ND	2	1.327	536	6.419
2016	4.736	ND	-	1.526	582	6.465
Total 2008 – 2016	31.989	920	35	8.560	2.904	44.408
TOTAL GERAL	94.994	14.507	366	17.130	4.645	131.642

Fonte: Censo da Educação Superior 2012 a 2016

1) Dados de 2010 a 2016 não disponíveis

OBS.: Os dados da Pós-Graduação das décadas de 1970 e 1980 não estão completos, tendo em vista os registros precários.

2) Alunos de mestrado que não apresentaram a dissertação

Gráfico 5 - Total de Alunos Formados na Graduação, na Especialização, no Mestrado e no Doutorado por Ano, 1966 a 2016**Tabela 7 - Campus Universitário Darcy Ribeiro, 2016**

Denominação	m ²
Área Total	3.950.579,07
Área Construída Completa	475.804,34
Área Construída Descoberta	115.121,55
Área Total Construída	590.925,89
Área Não Construída	3.579.604,24
Urbanizada	1.818.854,20
Não Urbanizada	1.760.750,04
Área de Ocupação	370.974,83

Fonte: PRC

Tabela 8 - Campi UnB Planaltina, UnB Gama e UnB Ceilândia, 2016 – EM CONSTRUÇÃO**Tabela 9 - FAL/Fazenda Água Limpa, 2016**

Denominação	m ²
Área Total	45.000.000
Área Construída Coberta	10.409
Área Construída Descoberta	0
Urbanizada	0
Não Urbanizada	45.000.000
Não Urbanizada Cultivada	5.120.000
Não Urbanizada não Cultiva	39.880.000
Com Preservação Natural	23.538.000
Número de Edificações	52
Área de Laboratório	5.284.200

Fonte: FAL/PRC

Tabela 10 - HUB/Hospital Universitário de Brasília, 2016

Denominação	m ²
Área Total	89.538,23
Área Construída	53.666,59
Urbanizada	35.871,64
Número de Edificações	14

Fonte: Divisão de Infraestrutura hospitalar e Logística - DLH/HUB/UnB

Tabela 11 - Atividades Realizadas pelo HVET, 2016

Mês	Procedimento				
	Consultas			Cirurgias	Exames
	Equino	Ruminante	Suíno		
Setor de Grandes Animais					
Janeiro	11	12	4	10	191
Fevereiro	13	11	9	14	116
Março	21	11	0	11	284
Abril	15	7	0	6	95
Maio	16	4	1	12	89
Junho	14	10	0	9	222
Julho	19	13	1	9	162
Agosto	20	16	9	21	99
Setembro	18	13	0	11	138
Outubro	14	5	3	7	173
Novembro	10	9	0	4	134
Dezembro	2	5	0	3	14
Total	173	116	27	117	1717
Média Mensal	14,5	10,5	0,5	9,5	136

Fonte: Hospital Veterinário

Tabela 11 - Atividades Realizadas pelo HVET, 2016

Mês	Procedimento															
	Consultas						Retornos						Cirurgias	Internações	Fisioterapia	Exames Laboratoriais
	CCM	CCF	CCC	COft	CCS	Total	RCM	RCF	RCC	ROft	RCS	Total				
Setor de Pequenos Animais																
Janeiro	91	36	54	3	27	211	227	85	87	2	10	411	36	63	0	2.914
Fevereiro	90	33	46	8	20	197	252	87	115	17	11	482	41	39	1	3.087
Março	97	41	36	16	32	222	225	90	212	41	9	577	43	72	14	3.216
Abril	88	29	51	14	19	201	252	80	96	31	5	464	40	46	18	2.839
Mai	92	50	48	22	21	233	262	89	105	54	13	523	43	50	17	3.570
Junho	91	39	47	16	21	214	241	89	95	28	11	464	51	45	15	3.010
Julho	92	41	47	28	23	231	208	80	106	34	8	436	40	26	10	2.625
Agosto	99	43	25	26	29	222	229	81	106	56	12	484	45	37	0	3.258
Setembro	58	27	27	26	31	169	173	68	94	31	9	375	37	20	0	2.384
Outubro	48	33	39	0	10	130	135	51	75	26	4	291	26	9	0	2.228
Novembro	55	48	32	15	12	162	154	69	64	14	0	301	10	5	0	2.179
Dezembro	31	36	24	11	1	103	109	52	50	12	0	223	4	3	0	1.410
Total	932	456	476	185	234	2.295	2.467	921	1.205	346	92	5.031	416	415	75	32.720
Média Mensal	77,7	38,0	39,7	15,4	20,5	191,3	205,6	76,8	100,4	28,8	7,7	419,3	34,7	34,6	6,3	2726,7

Fonte: Hospital Veterinário

Prêmios, Distinções, Títulos e Honrarias

- **Homenagem de Honra ao Mérito.** Concedido pela Universidade de Brasília – UnB. Aluno Destaque. Lauro Vinicius da Rocha Pacheco. IH (Instituto de Ciências Humanas) / FIL (Filosofia). Brasília. 2º Semestre/2016
- **Concurso Público Nacional de Projeto de Arquitetura para a Casa da Sustentabilidade.** Concedido pelo Instituto de Arquitetos do Brasil. Menção Honrosa. Nonato Veloso, Luciana Saboia, Bruno Campos e Cláudia Amorim. Faculdade de Arquitetura e Urbanismo. São Paulo/SP
- **Patrono/Professor Homenageado, Curso de Publicidade e Propaganda.** Concedido pela Universidade de Brasília - UnB. Selma Regina Nunes de Oliveira. Faculdade de Comunicação. Brasília. 2016
- **Prêmio CLAP 2016 – Prêmios Internacionales de Diseño, Branding y Comunicación, Veredictas – Espanha.** Prêmio CLAP 2016, SeeMe NYC. Célia K. Matsunaga Higawa. Espanha. 2016
- **Professor Homenageado, Curso de Jornalismo.** Concedido pela Universidade de Brasília – UnB. Docente Homenageada outorga de grau bacharéis em Jornalismo – Docente Homenageada Dia do Professor ADUnB 2016. Dione Olioveira Moura. Faculdade de Comunicação. Brasília. 2016
- **Orientador de Trabalho vencedor do Expocom Centro-Oeste, Intercom.** Concedido pela Intercom/Universidade de Brasília – UnB. Fernando Oliveira Paulino. Faculdade de Comunicação. Centro-Oeste/Nacional. 2016
- **Patrono dos Formandos em Jornalismo.** Concedido pela Universidade de Brasília – UnB. Fernando Oliveira Paulino. Faculdade de Comunicação. Brasília. 2016
- **Paraninfo dos Formandos em Audiovisual.** Concedido pela Universidade de Brasília – UnB. Fernando Oliveira Paulino. Faculdade de Comunicação. Brasília. 2016
- **Professora Homenageada, Curso de Jornalismo.** Concedido pela Universidade de Brasília – UnB. Docente Homenageada outorga de grau bacharéis em Jornalismo. Faculdade de Comunicação. Brasília. 2016
- **Orientação Prêmio Expocom Regional – Revista Laboratório: Jeninpapo.** Intercom. Orientação Prêmio Expocom Regional. Rafiza Luziani Varão Ribeiro Carvalho. Faculdade de Comunicação. Brasília. 2016
- **Orientação Prêmio Expocom Regional – Jornalismo Literário: Mais Forte que caboclo d'água.** Intercom. Orientação Prêmio Expocom Regional. Rafiza Luziani Varão Ribeiro Carvalho. Faculdade de Comunicação. Brasília. 2016

- **Prêmio Professor Imprensa (Melhor Professora de Comunicação do Centro-Oeste), Portal e Revista Imprensa.** Portal e Revista Imprensa. Prêmio Professor Imprensa. Rafiza Luziani Varão Ribeiro Carvalho. Faculdade de Comunicação. Brasília. 2016
- **Paraninfo dos Formandos e Jornalismo.** Concedido pela Universidade de Brasília – UnB. Wladimir Ganzelevitch Gramacho. Faculdade de Comunicação. Brasília. 1º Semestre/2016
- **Prêmio de Reconhecimento José Salomão David Amorim.** Concedido pela Universidade Católica de Brasília. Prêmio de Reconhecimento. João José Azevedo Curvello. Universidade Católica de Brasília – UCB. Brasília. 2016
- **Menção Honrosa – Pesquisa de Iniciação Científica 13º Congresso de Iniciação Científica do DF.** UnB/UCB/UNICEUB/UDF. Menção Honrosa – Pesquisa de Iniciação Científica 13º Congresso de Iniciação Científica do DF. Jão José Azevedo Curvello e Orientanda: Barbara Silva de Oliveira. Brasília. 2016
- **Menção Honrosa – Pesquisa de Iniciação Científica 13º Congresso de Iniciação Científica do DF.** UnB/UCB/UNICEUB/UDF. Menção Honrosa – Pesquisa de Iniciação Científica 13º Congresso de Iniciação Científica do DF. Jão José Azevedo Curvello e Orientanda: Dayla Suênia de Souza Magalhães Santos. Brasília. 2016
- **Prêmio Parceiro da Imprensa – Edição 216.** Concedido pela Universidade de Brasília – UnB. Prêmio Parceiro de Imprensa. Liziane Soares Guazina. UnB. Brasília. 2016
- **EXPOCOM.** Filme não ficção/documentário/docudrama (avulso). Concedido pela Universidade de Brasília - UnB. Por Uma Escola dos Sonhos. Ana Carolina Resende Leite. UnB. Brasília. 2016
- **Filme de Animação (Avulso).** Concedido pela Universidade de Brasília - UnB. Vídeo Clipe Bordeaux . Maiara Martins Gomes. UnB. Brasília. 2016
- **Ensaio Fotográfico Artístico.** Concedido pela Universidade de Brasília – UnB. Averso da Publicidade. Gleydson de Lima Araujo. UnB. Brasília. 2016
- **Concurso Looking Beyound.** Concedido pela ONG Yellow House Children's Service. Finalista e Expositor. Rodolfo Augusto Melo Ward de Oliveira. Programador Visual do Centro de Estudos Avançados Multidisciplinares (CEAM/UnB). Elephant Castle, em Lodres-UK, Dez/2016.
- **Minha Foto um Postal .** Concedido pela Agência Municipal de Turismo (Agtur) da Prefeitura do Município de Palmas-TO. 1º Lugar na Categoria Profissional. Rodolfo Augusto Melo Ward de Oliveira. Programador Visual do Centro de Estudos Avançados Multidisciplinares (CEAM/UnB). Palmas/Tocatins, Jan/2016.

- **Brasília Photo Show - International Festival of Photography.** Concedido por Brasília Photo Show. Medalha de Bronze. Rodolfo Augusto Melo Ward de Oliveira. Programador Visual do Centro de Estudos Avançados Multidisciplinares (CEAM/UnB). Brasília/DF, Jun/2016.
- **Brasília Photo Show - International Festival of Photography.** Concedido por Brasília Photo Show. Menção Honrosa. Rodolfo Augusto Melo Ward de Oliveira. Programador Visual do Centro de Estudos Avançados Multidisciplinares (CEAM/UnB). Brasília/DF, Jun/2016.
- **6º Mês da Fotografia.** Fotógrafos do Centro Oeste. Concedido por Sesc DF e Coletivo Lente Cultural. Expositor. Rodolfo Augusto Melo Ward de Oliveira. Programador Visual do Centro de Estudos Avançados Multidisciplinares (CEAM/UnB). Brasília/DF, Ago/2016.
- **Conferência Internacional Saberes para uma Cidadania Planetária.** Concedido pela Universidade Estadual do Ceará - UECE, Sesc-CE, Universidade Católica de Brasília - UCB. Expositor. Rodolfo Augusto Melo Ward de Oliveira. Programador Visual do Centro de Estudos Avançados Multidisciplinares (CEAM/UnB). Fortaleza/CE, Maio/2016.
- **Servidor Homenageado.** Concedido pela Universidade de Brasília – UnB. Servidor Homenageado Jornalismo, Audiovisual, Publicidade. Christiane Araújo Santos. UnB. Brasília. 2016.
- **Servidor Homenageado.** Concedido pela Universidade de Brasília – UnB. Servidor Servidor Homenageado COMORG, Audiovisual, Publicidade. 1/2016. Rosa Helena Santos de Jesus. UnB. Brasília. 2016
- **Servidor Homenageado.** Concedido pela Universidade de Brasília – UnB. Servidor Homenageado Jornalismo, Audiovisual, Publicidade. Rogério Carlos da Costa. UnB. Brasília. 2016
- **Servidor Homenageado.** Concedido pela Universidade de Brasília – UnB. Servidor Homenageado Jornalismo, Audiovisual, Publicidade. Daniel de Farias Caixeta. UnB. Brasília. 2016
- **XV Prêmio Denatran.** 2º colocado, categoria Segurança Veicular. Concedido pelo Departamento Nacional de Trânsito – Denatran. Premiação referente a trabalho de conclusão de curso (TCC). Luciano de Paula Rodrigues e Profª. Rita de Cássia Silva. Faculdade UnB Gama - Engenharia Automotiva. Brasília. Agosto/2016
- **Concurso de Dissertações de Mestrado do 22o. SINAPE.** 3º lugar. Concedido pela Associação Brasileira de Estatística – ABE. Paulo Henrique Dourado da Silva (aluno) e Profª. Cibele Queiroz da Silva. Instituto de Ciências Exatas – IE / Departamento de Estatística. Porto Alegre/RS. Julho/2016
- **Concurso de Melhor Poster do 22o. SINAPE.** 1º lugar. Concedido pela Associação Brasileira de Estatística – ABE. Paulo Henrique Dourado da Silva (aluno) e Profª. Cibele Queiroz da Silva. Instituto de Ciências Exatas – IE / Departamento de Estatística. Porto Alegre/RS. Julho/2016

- **Prêmio Destaque de Iniciação Científica.** Menção Honrosa. Concedido pelo 22º Congresso de Iniciação Científica da UnB/13º Congresso de Iniciação Científica do DF. “A fraseologia específica e a variação de sotaques no cotidiano de controladores de voo e pilotos”. Igor Mota de Oliveira Ferreira (aluno) e Gladys Plens de Quevedo Pereira de Camargo (professora-orientadora). Instituto de Letras/Departamento de Línguas Estrangeiras e Tradução – LET/Curso Letras-Ingês-Tradução. Brasília. Outubro/2016
- **Prêmio Destaque de Iniciação Científica.** Menção Honrosa. Concedido pelo 22º Congresso de Iniciação Científica da UnB/13º Congresso de Iniciação Científica do DF. “O Exame EPLIS e a proficiência no contexto do tráfego aéreo”. Aryanne de Moraes Junqueira (aluna) e Gladys Plens de Quevedo Pereira de Camargo (professora-orientadora). Instituto de Letras/Departamento de Línguas Estrangeiras e Tradução – LET/Curso Letras-Ingês-Tradução. Brasília. Outubro/2016
- **Acreditação Honorária como Analista do Comportamento pela Associação Brasileira de Psicologia e Medicina Comportamental (ABPMC). Selo de Qualidade em Análise do Comportamento.** Concedido pela ABPMC - Associação Brasileira de Psicologia e Medicina Comportamental. Selo de Acreditação do Analista do Comportamento, como complemento deste referido título emitido por esta Associação se atesta o reconhecimento do meu trabalho norteado pelos princípios do Behaviorismo Radical e por conceitos e procedimentos da Análise do Comportamento, reconhecendo minha qualidade profissional. Lincoln da Silva Gimenes.) Instituto de Psicologia, Departamento de Processos Psicológicos Básicos, UnB. São Paulo/SP. Agosto/2016
- **Encontro Nacional dedicado ao Prof. Dr. Lincoln da Silva Gimenes, Professor emérito da Universidade de Brasília.** Concedido pela ABPMC - Associação Brasileira de Psicologia e Medicina Comportamental. Encontro dedicado à memória do Prof. Dr. Lincoln da Silva Gimenes, Professor emérito da Universidade de Brasília, analista do comportamento com destacada atuação, cujo compromisso com a ética e o conhecimento e conduta como cientista são exemplos para a Psicologia, em especial a Análise do Comportamento e para a ciência brasileiras. Lincoln da Silva Gimenes. Foz do Iguaçu/PR. Setembro/2016
- **XIII Premio Ensaio Pensar a Contracorriente – Mención.** IV Premio Especial “Una Espécie en Peligro”. Concedido pelo Instituto Cubano del Libro e Editorial Ciencias Sociales. “Políticas de Gestão e Educação Ambiental para Resíduos Sólidos na Economia de Mercado: a Obsolescência Planejada e os limites da sustentabilidade no capitalismo”. Philippe Pomier Layrargues. Faculdade UnB Planaltina. La Habana/Cuba. Fevereiro/2016 (Jurados: Pedro Paulo Rodríguez (presidente), Ángel

Guerra, Ximena de la Barra; Apresentados 88 trabalhos provenientes de 17 países)

- **Prêmio UnB de Dissertação e Tese 2015.** Vencedor do prêmio de melhor dissertação de mestrado do Programa de Pós-Graduação em Ciências Farmacêuticas. Concedido pela Universidade de Brasília – UnB. Prêmio UnB de Dissertação e Tese 2015/ Melhor Dissertação de Mestrado do Programa de Pós-Graduação em Ciências Farmacêuticas. Fernando Augusto Pires de Sá (aluno) e Prof^a. Taís Gratieri. Faculdade de Ciências da Saúde, Programa de Pós-Graduação em Ciências Farmacêuticas. Brasília. Novembro/2016 (Título da Dissertação: "Desenvolvimento e Caracterização de Lipossomas Mucoadesivos para Liberação Ocular de Fármacos")
- **Prêmio Carolina Martuscelli Bori.** Doutorado. Concedido pela Sociedade Brasileira de Psicologia. Menção Honrosa. Luiza de Marilac Meireles Barbosa (orientada) e Tereza Cristina Cavalcanti Ferreira de Araujo (orientadora). Instituto de Psicologia, Doutorado do Programa de Pós-Graduação em Psicologia Clínica e Cultura/Projeto Ensino na Saúde. Fortaleza/CE. Outubro/2016 (o referido prêmio de menção honrosa foi conferido ao trabalho intitulado "Intervenção psicoeducativa grupal e comunitária: usos de tecnologias sociais em saúde materna")
- **Mérito Contábil Professor Luiz Enéas Costa.** Acadêmico. Concedido pelo Conselho Regional de Contabilidade do Distrito Federal – CRCDF. Diploma de Mérito Contábil Professor Luiz Enéas Costa. Diana Vaz de Lima. Programa de Pós-Graduação em Ciências Contábeis - PPGCont UnB. Brasília. Maio/2016 (a medalha é concedida pela "significativa contribuição ao aprimoramento da profissão e reconhecimento da classe contábil")
- **Melhor Trabalho XVI Congresso USP de Controladoria e Contabilidade.** Área Temática Atuária. Concedida pela Universidade de São Paulo. Melhor Trabalho na Área Temática Atuária - XVI Congresso USP de Controladoria e Contabilidade. Diana Vaz de Lima, Thiago Beltrão Viana e Marília Miranda Forte Gomes. Programa de Pós-Graduação em Ciências Contábeis - PPGCont UnB. São Paulo/SP. Julho/2016
- **Menção Honrosa no 22º Congresso de Iniciação Científica da UnB e 13º Congresso de Iniciação Científica do DF.** Concedido por Universidade de Brasília (UnB), Conselho Nacional de Desenvolvimento Científico e Tecnológico (CNPq), Fundação de Amparo à Pesquisa do Distrito Federal (FAP/DF). Aborto previsto em lei - Opinião e conhecimento de acadêmicos de enfermagem. Alessandra Lima Fontenele (Estudante, Bolsista de Iniciação Científica), Dirce Bellezi Guilhem (UnB - Profa Orientadora) e Prof^a. Maria da Graça Camargo Neves (FEPECS-ESCS, Profa Co-orientadora). Departamento de Enfermagem, Faculdade de Ciências da Saúde, UnB. Brasília. Outubro/2016

- **Becarios XXI Congresso Ibero Latinoamericano de Dermatologia 2016.** Concedido pelo Colégio Ibero Latinoamericano de Dermatologia. Trabalho Premiado com Bolsa. Bruna Cortês (aluna) e Prof^a. Raimunda Nonata Ribeiro Sampaio. Residência de Dermatologia- Faculdade de Medicina – UnB. Buenos Aires – Argentina. Outubro/2016
- **Membro da European Academy of Dermatology and Venearology (EADV).** Concedido pela EADV. Membership. Raimunda Nonata Ribeiro Sampaio. Faculdade de Medicina – UnB. Lugano- Switzerland. 2016
- **Prêmio UnB de Dissertação e Tese 2016.** Concedido pela Universidade de Brasília (UnB). Prêmio UnB de Dissertação e Tese 2016. Mayra Resende Costa Almeida. Instituto de Ciências Sociais/ Departamento de Sociologia/ Pós-Graduação em Sociologia – Doutorado (Tese). Brasília. Novembro/2016
- **Prêmio UnB de Dissertação e Tese 2016.** Dissertação selecionada pelo Programa de Pós-Graduação em Estudos da Tradução (PosTRAD/UnB). Concedido pela Universidade de Brasília – UnB. "Traduções para a primeira infância: o livro ilustrado traduzido no Brasil". Lia Araujo Miranda de Lima e Prof^a. Germana Henriques Pereira. PosTRAD/LET/UnB. Brasília. Novembro/2016
- **Prêmio CAPES de teses 2016.** Concedido pela CAPES. Menção Honrosa – Prêmio CAPES de Teses 2016. Daniela Lopes Gomes e Prof^a. Kênia Mara Baiocchi de Carvalho. Programa de Pós Graduação em Nutrição Humana. Brasília. Dezembro/2016 (Título da tese: Efeitos Metabólicos e Nutricionais da Suplementação Proteica em Mulheres com Reganho de Peso Após 24 Meses de Cirurgia Bariátrica: Um Ensaio Clínico Randomizado)
- **V Prêmio Martin Nobion de Melhor Dissertação de Monografia do Departamento de Antropologia/DAN- 2016.** Concedido pela Universidade de Brasília – UnB. Professor: Luís Cayon, aluno: Jósimo Constant, indígena da etnia Puyanawa, Acre. Instituto de Ciências Sociais/Departamento de Antropologia (Curso Antropologia). Brasília. 2016
- **Professor Emérito e Mérito Universitário.** . Concedido pela Universidade de Brasília – UnB. Professores Eméritos: Professor Hartmut Günther, Professor Francisco Moacir de Melo Catunda Martins, Professora Liana Fortunato Costa, Professora Ângela Maria Cristina Uchôa de Abreu Branco; Méritos Universitários: Técnica Edna Alcí Beserra Torres, Técnica Sônia Maria de Oliveira Ramos, Técnico Ademar Gonçalves Ramos. Instituto de Psicologia. Brasília. Outubro/2016
- **Premios Internacionales de Diseño industrial y Diseño Gráfico 2016.** Selección CLAP - categoria editorial - mejor produto. Concedido pela Foroalfa y Veredictas Internacional. Editorial - Mejor Folleto Paginado Insitucional, Informativo, Memoria y balance)2016. Celia Kinuko Matsunaga Higawa. Barcelona, Espanha. Dezembro/2016

- **Professor Emérito.** Concedido pela Universidade de Brasília – UnB. Francisco Moacir de Melo Catunda Martins. Brasília. Setembro/2016
- **Prêmio REDES - FUNARTE.** Concedido pela FUNARTE. Maria Beatriz de Medeiros e grupo de pesquisa corpos informáticos. Departamento de Artes Visuais. Brasília. Novembro/2016
- **Prêmio Capes de Teses - Edição 2016.** Ciências Ambientais. Concedido pela CAPES. Prof^o. Fernando Paiva Scardua e Jair Schmitt (aluno). Desenvolvimento Sustentável da UnB. Brasília. Dezembro/2016
- **Prêmio UnB de Dissertação e Teses 2016.** Concedido pela Universidade de Brasília - UnB. Prof^o. Fernando Paiva Scardua e Jair Schmitt (aluno). Desenvolvimento Sustentável da UnB. Brasília. 2016 (Título da Tese: Crime sem castigo: a efetividade da fiscalização ambiental para o controle do desmatamento ilegal na Amazônia)
- **Menção Honrosa.** 3º melhor artigo na Área Temática de Engenharia de Produção, Sustentabilidade e Responsabilidade Social. Concedido pelo XXIII Simpósio de Engenharia de Produção – SIMPEP, organizado pela Universidade Estadual Paulista Julio de Mesquita Filho – UNESP. Professor: Carlos André de Melo Alves (ALVES, C.A.M.) e Aluno: Leonardo Backes Pilla (PILLA, L. B.). FACE/UnB. Bauru/SP. Novembro/2016
- **Homenagem do Consulado Geral do Japão em Manaus.** Michele Eduarda Brasil de Sá. Área de Japonês - Departamento de Línguas Estrangeiras e Tradução - Instituto de Letras. Manaus/AM. Setembro/2016
- **Prêmio ANPAD 2016.** Concedido pela ANPAD (Associação Nacional de Pós-Graduação em Administração). Melhor trabalho da divisão acadêmica de Gestão de Ciência, Tecnologia e Inovação (GCT). Janaina Angelina Teixeira (ex-aluna do PPGA), Mariana Carolina Barbosa Rêgo (aluna de Doutorado do PPGA e professora voluntária do ADM/UnB) e Antonio Isidro da Silva Filho (Professor do ADM/UnB e PPGA). Programa de Pós-Graduação em Administração. Costa do Sauípe/BA. Setembro/2016 (Inovação em Serviços no Judiciário: um Estudo sobre os Efeitos da Coprodução e das Competências nos Resultados da Mediação Judicial em um Tribunal de Justiça)
- **Prêmio - Destaque na imprensa.** Concedido pela Universidade de Brasília – UnB. Leonardo Cavalcanti. Instituto de Ciências Sociais - Dept. de Estudos Latino-Americanos. Brasília. 2016
- **Prêmio Antropologia e Direitos Humanos.** 1º lugar na categoria graduação. Concedido pela Associação Brasileira de Antropologia – ABA. O combate à *violensia domestika* na FOKUPERS: práticas de mediação e de transposição da modernidade em Timor-Leste. Miguel Antonio dos Santos Filho. Instituto de Ciências Sociais/Departamento de antropologia/Bacharel em Antropologia. Brasil. Dezembro/2016
- **Prêmio Martin Novinhon de monografias de graduação Antropologia.** 2º lugar na categoria graduação. Concedido pela Universidade de Brasília – UnB. A conformação de uma sociedade civil e a consolidação da

Violencia Domestika: Faces de transposição da modernidade em Timor-Leste. Miguel Antonio dos Santos Filho. Instituto de Ciências Sociais/Departamento de antropologia/Bacharel em Antropologia. Brasília. Dezembro/2016

- **Prêmio de primeiro lugar na categoria artigo de Graduação do IV Congresso Científico do Distrito.** 1º lugar – melhor artigo na Categoria Graduação. Concedido pelo Conselho Regional de Administração do Distrito Federal - CRA-DF. Prêmio de primeiro lugar na categoria artigo de Graduação do IV Congresso Científico do Distrito Federal, artigo premiado: “Preferência por empresas que implementam práticas de logística reversa visando a fidelização: um estudo com consumidores de indústrias de cosméticos brasileiras” . Isabela Fernandes Moreira (aluna do curso de Administração da UnB) e Prof^a. Patricia Guarnieri. Curso de Administração – Faculdade de Economia, Administração, Contabilidade e Gestão de Políticas Públicas. Brasília. Setembro/2016
- **Menção Honrosa ao artigo publicado na categoria Gestão de Negócios da Saúde do IV Congresso Científico do Distrito Federal.** Menção Honrosa ao artigo publicado na categoria Gestão de Negócios da Saúde. Concedido pelo Conselho Regional de Administração do Distrito Federal - CRA-DF. Menção Honrosa ao artigo publicado na categoria Gestão de Negócios da Saúde do IV Congresso Científico do Distrito Federal, artigo intitulado: “Processo de decisão na seleção de fornecedores internacionais: estudo de caso em uma indústria farmacêutica”. Júlia Soares Silva (aluna do curso de Administração da UnB) e Prof^a. Patricia Guarnieri. Curso de Administração – Faculdade de Economia, Administração, Contabilidade e Gestão de Políticas Públicas. Brasília. Setembro/2016
- **Menção Honrosa ao artigo publicado na categoria Gestão de Negócios da Saúde do IV Congresso Científico do Distrito Federal.** Menção Honrosa ao artigo publicado na categoria Gestão de Negócios da Saúde. Concedido pelo Conselho Regional de Administração do Distrito Federal - CRA-DF. Menção Honrosa ao artigo publicado na categoria Gestão de Negócios da Saúde do IV Congresso Científico do Distrito Federal, artigo intitulado: “Processo de decisão na seleção de fornecedores internacionais: estudo de caso em uma indústria farmacêutica”. Júlia Soares Silva (aluna do curso de Administração da UnB) e Prof^a. Patricia Guarnieri. Curso de Administração – Faculdade de Economia, Administração, Contabilidade e Gestão de Políticas Públicas. Brasília. Setembro/2016
- **Prêmio ANPARQ 2016.** Menção honrosa na modalidade "Artigo em coletânea". Concedido pela Associação Nacional de Pesquisa e Pós-Graduação em Arquitetura e Urbanismo, ANPARQ. Oscar Niemeyer, arquitetura narrada: *Módulo*, 1ª série, 1955-65. Prof^a. Sylvia Ficher e Danilo Matoso Macedo (aluno de Doutorado). Faculdade de Arquitetura e

Urbanismo, FAU. Porto Alegre/RS. Agosto/2016 (artigo publicado no livro: BRONSTEIN, Lais; OLIVEIRA, Beatriz S.; LASSANCE, Guilherme; ROCHA-PEIXOTO, Gustavo (orgs.). Leituras em teoria da arquitetura 4 - Autores. Rio de Janeiro: Rio Books, 2015. pp. 92-140)

- **II Prêmio Heloísa Alberto Torres 2016.** 1o. Lugar. Concedido pela Associação Brasileira de Antropologia. II Prêmio Heloísa Alberto Torres 2016/ Melhor artigo com resultado de pesquisa antropológica na modalidade mestrado desenvolvida em universidades brasileiras. Aluno: Alexandre Jorge de Medeiros Fernandes (Orientador: Kelly Cristiane da Silva). Instituto de Ciências Sociais/ Departamento de Antropologia/ Mestrado em Antropologia. João Pessoa/PB. Agosto/2016
- **Professor Emérito.** Concedido pela Universidade de Brasília – UnB. Hartmut Günther. Instituto de Psicologia. Brasília. Outubro/2016
- **Prêmio Top Educacional Mário Palmério.** Menção Honrosa. Concedido pela Associação Brasileira de Mantenedoras de Ensino Superior (ABMES). Ricardo Ramos Fragelli. Faculdade UnB Gama. Brasília. Dezembro/2016
- **Certificado de reconhecimento pela participação/colaboração no Atendimento Educacional Especializado a Alunos com Altas Habilidades/Superdotação da Secretaria de Estado de Educação do Distrito Federal.** Concedido pela Câmara Legislativa do Distrito Federal. Eunice Maria Lima Soriano de Alencar. Programa de Pós-Graduação em Processos de Desenvolvimento e Saúde, Instituto de Psicologia. Brasília. Novembro/2016
- **XI Prêmio Pierre Verger de Filme Etnográfico.** 1º lugar. Concedido pela Associação Brasileira de Antropologia. Prêmio de melhor filme etnográfico pela obra "Pás ho Dame". Daniel Schroeter Simião. Departamento de Antropologia (ICS/DAN). João Pessoa/PB. Agosto/2016
- **Menção Honrosa.** Área de Voz. Concedido pela Sociedade Brasileira de Fonoaudiologia. Jorge Carlos Lucero. Departamento Ciência da Computação (CIC), Instituto de Ciências Exatas. São Paulo/SP. Outubro/2016
- **Prêmio Neide Castanha.** Sistematização do Conhecimento. Concedido pelo Comitê Nacional de Enfrentamento da Violência Sexual contra Crianças e Adolescentes e a Secretaria de Direitos Humanos da Presidência da República. 6ª edição do Prêmio Neide Castanha. Liana Fortunato Costae Maria Inês Gandolfo Conceição. Instituto de Psicologia/Departamento de Psicologia Clínica. Brasília. Maio/2016 (Obra premiada: Manual do grupo multifamiliar)
- **Prêmio UnB de Dissertação e Tese 2016.** Concedido pela Universidade de Brasília – UnB. Aluna: Marília Mendes de Almeida e Profª. Maria Inês Gandolfo Conceição. Instituto de Psicologia/Departamento de Psicologia Clínica. Brasília. Maio/2016 (Obra premiada: Manual do grupo

multifamiliar)

2
GRADUAÇÃO

Tabela 12 - Dados e Características dos Cursos de Graduação Oferecidos pela UnB, 2016

N. Ord.	Unidade Acadêmica / Curso / Habilitação	Início do Curso	Ato de Reconhecimento	Data do Ato	Carga Horária Curricular Exigida	Créditos Total	Tempo Permanência Semestral - Limites	
							Mín.	Máx.
							Centro de Excelência em Turismo - CET	
1	Turismo (B - Integral)	2º/2010	Proc. Em Andam.	-	2640	176	8	16
Faculdade de Comunicação - FAC								
2	Comunicação Organizacional (B - Noturno)	2º/2010	-	16/04/2015	2790	186	8	14
3	Comunicação Social-Audiovisual (B - Integral)	2º/2013	D.71337	09/11/1972	2820	188	8	14
4	Comunicação Social-Jornalismo (B - Integral)	2º/2006	D.71337	09/11/1972	2325	155	6	12
5	Comunicação Social-Public. Propaganda (B - Integral)	2º/2006	D.71337	09/11/1972	2790	186	8	14
Faculdade de Economia, Administração e Contabilidade - FACE								
6	Administração (B - Integral)	1º/2011	D.64745	30/06/1969	3000	200	8	16
7	Administração Pública (B - A Distância)	2º/2010	Aut. Funcion.	C.024/2006	3000	200	8	16
8	Ciências Contábeis (B - Integral)	1º/2012	P.296	06/05/1980	3000	200	8	14
9	Ciências Contábeis (B - Noturno)	1º/2012	P.296	06/05/1980	3000	200	10	14
10	Ciências Econômicas (B - Integral)	1º/2007	D.64745	30/06/1969	3000	200	6	14
11	Gestão de Políticas Públicas (B - Noturno)	2º/2009	Proc. Em Andam.	-	3000	200	8	16
Faculdade de Arquitetura e Urbanismo - FAU								
12	Arquitetura e Urbanismo (B - Integral)	1º/2013	D.60677	05/05/1967	3750	250	9	18
13	Arquitetura e Urbanismo (B - Noturno)	1º/2010	D.60677	05/05/1967	3750	250	9	14
Faculdade de Agronomia e Medicina Veterinária - FAV								
14	Agronomia (B - Integral)	1º/2004	D.77346	30/03/1976	3930	262	8	14
15	Gestão do Agronegócio (B - Noturno)	1º/2010	Proc. Em Andam.	-	3000	200	8	16
16	Medicina Veterinária (B - Integral)	2º/2012	P.528	27/07/2002	4200	280	10	20
Faculdade UnB Ceilândia - FCE								

Tabela 12 - Dados e Características dos Cursos de Graduação Oferecidos pela UnB, 2016

N. Ord.	Unidade Acadêmica / Curso / Habilitação	Início do Curso	Ato de Reconhecimento	Data do Ato	Carga Horária Curricular Exigida	Créditos Total	Tempo Permanência Semestral - Limites	
							Mín.	Máx.
							17	Enfermagem FCE (B - Integral)
18	Farmácia (B - Integral)	2º/2014	-	09/01/2012	4395	293	10	18
19	Fisioterapia (B - Integral)	2º/2008	R.CEPE 33/2009	-	4050	300	10	18
20	Fonoaudiologia (B - Integral)	2º/2012	Proc. Em Andam.	-	3510	234	8	12
21	Saúde Coletiva (B - Integral)	2º/2008	-	13/12/2007	3210	214	8	14
22	Terapia Ocupacional (B - Integral)	2º/2008	-	16/04/2015	3510	234	8	12
Faculdade de Ciência da Informação - FCI								
23	Arquivologia (B - Noturno)	2º/2006	P.1297	09/10/1995	2400	160	6	10
24	Biblioteconomia (B - Integral)	2º/2006	D.71336	09/11/1972	2700	180	8	14
25	Museologia (B - Integral)	2º/2009	Proc. Em Andam	-	2535	169	7	12
Faculdade de Direito - FD								
26	Direito (B - Integral)	2º/2006	D.64745	30/06/1969	3840	256	10	16
27	Direito (B - Noturno)	2º/2006	D.64745	30/06/1969	3840	256	10	16
Faculdade de Educação - FE								
28	Pedagogia (L - A Distância)	2º/2007	D.227	27/05/2013	3240	216	10	14
29	Pedagogia (L - Integral)	2º/2001	D.70728	20/06/1972	3210	214	6	14
30	Pedagogia (L - Noturno)	2º/2001	D.70728	20/06/1972	3210	214	6	14
Faculdade de Educação Física - FEF								
31	Educação Física (B - Integral)	1º/2012	-	13/12/2007	3210	214	8	12
32	Educação Física (L - A Distância)	2º/2007	Aut. Funcion.	C.018/2007	2910	194	8	14
33	Educação Física (L - Integral)	2º/2012	D.79404	22/12/2008	2820	188	6	10
Faculdade UnB Gama - FGA								

Tabela 12 - Dados e Características dos Cursos de Graduação Oferecidos pela UnB, 2016

N. Ord.	Unidade Acadêmica / Curso / Habilitação	Início do Curso	Ato de Reconhecimento	Data do Ato	Carga Horária Curricular Exigida	Créditos Total	Tempo Permanência Semestral - Limites	
							Mín.	Máx.
							34	Engenharia (ABI - Integral)
35	Engenharia Aeroespacial (B - Integral)	1º/2012	-	13/12/2007	3930	262	8	16
36	Engenharia Automotiva (B - Integral)	2º/2011	-	13/12/2007	3885	259	10	16
37	Engenharia de Energia (B - Integral)	2º/2009	-	13/12/2007	3825	255	10	16
38	Engenharia de Software (B - Integral)	2º/2010	-	13/12/2007	3600	240	10	16
39	Engenharia Eletrônica (B - Integral)	2º/2011	-	27/12/2007	3855	257	10	16
Faculdade de Medicina - FM								
40	Medicina (B - Integral)	1º/2010	D.70836	17/07/1972	7200	480	10	18
Faculdade de Ciências da Saúde - FS								
41	Ciências Farmacêuticas (B - Integral)	2º/2013	P.1467	12/06/2003	4380	292	10	15
42	Ciências Farmacêuticas (B - Noturno)	1º/2010	P.1467	12/06/2003	4380	292	12	18
43	Enfermagem (B - Integral)	1º/2010	p.491	23/09/1980	4020	268	10	15
44	Enfermagem (L - Integral)	1º/2004	P.491	23/09/1980	4200	280	8	12
45	Gestão de Saúde Coletiva (B - Noturno)	1º/2010	Proc. Em Andam.	-	3225	215	8	12
46	Nutrição (B - Integral)	1º/2008	P.203	25/02/1981	3600	240	6	14
47	Odontologia (B - Integral)	1º/2010	P.176	13/03/1985	4005	267	10	18
Faculdade de Tecnologia - FT								
48	Engenharia Ambiental (B - Integral)	1º/2010	-	13/12/2007	3900	260	10	18
49	Engenharia Civil (B - Integral)	1º/2005	D.72010	29/03/1973	3930	262	8	18
50	Engenharia de Produção (B - Noturno)	2º/2009	-	13/12/2007	3600	240	10	18
51	Engenharia de Redes de Comunicação (B - Integral)	1º/2005	P.1900	29/06/2004	3660	244	9	18
52	Engenharia Elétrica (B - Integral)	1º/2005	D.72010	29/03/1973	3930	262	8	18

Tabela 12 - Dados e Características dos Cursos de Graduação Oferecidos pela UnB, 2016

N. Ord.	Unidade Acadêmica / Curso / Habilitação	Início do Curso	Ato de Reconhecimento	Data do Ato	Carga Horária Curricular Exigida	Créditos Total	Tempo Permanência Semestral - Limites	
							Mín.	Máx.
							53	Engenharia Florestal (B - Integral)
54	Engenharia Mecânica (B - Integral)	1º/2005	D.72010	29/03/1973	3930	262	8	18
55	Engenharia Mecatrônica (B - Integral)	1º/2005	P.3799	17/11/2004	4110	274	8	18
Faculdade UnB Planaltina - FUP								
56	Ciências Naturais (L - Integral)	1º/2013	Proc. Em Andam.	-	3135	209	6	16
57	Ciências Naturais (L - Noturno)	1º/2008	Proc. Em Andam.	-	3135	209	7	16
58	Educação do Campo (L - Integral)	2º/2007	Proc. Em Andam.	-	3525	235	6	12
59	Gestão Ambiental (B - Noturno)	2º/2008	Proc. Em Andam.	-	2790	186	8	16
60	Gestão do Agronegócio (B - Integral)	1º/2006	Proc. Em Andam.	-	3000	200	8	16
Instituto de Ciências Biológicas - IB								
61	Biotecnologia (B - Integral)	1º/2011	40	13/12/2007	3210	214	8	14
62	Ciências Biológicas (B - Integral)	2º/2013	D.71792	02/02/1973	3210	214	8	14
63	Ciências Biológicas (L - A Distância)	1º/2009	Aut. Funcion.	C.012/2005	3090	206	6	14
64	Ciências Biológicas (L - Integral)	1º/2005	D.71792	02/02/1973	2850	190	6	12
65	Ciências Biológicas (L - Noturno)	2º/2013	D.71792	02/02/1973	3060	204	8	14
Instituto de Ciências Sociais - ICS								
66	Ciências Sociais-Antropologia (B - Integral)	2º/1997	D.71346	10/11/1972	2520	168	6	14
67	Ciências Sociais-C. Sociais (B - Integral)	1º/2005	D.71346	10/11/1972	2520	168	6	14
68	Ciências Sociais-Sociologia (B - Integral)	1º/2005	D.71346	10/11/1972	2520	168	6	14
69	Ciências Sociais (L - Integral)	1º/2005	D.71346	10/11/1972	2520	168	6	14
Instituto de Artes - IdA								
70	Artes Cênicas (B - Integral)	1º/2009	P.209	06/03/1998	2880	192	8	12

Tabela 12 - Dados e Características dos Cursos de Graduação Oferecidos pela UnB, 2016

N. Ord.	Unidade Acadêmica / Curso / Habilitação	Início do Curso	Ato de Reconhecimento	Data do Ato	Carga Horária Curricular Exigida	Créditos Total	Tempo Permanência Semestral - Limites	
							Mín.	Máx.
							71	Artes Cênicas (L - Integral)
72	Artes Cênicas (L - Noturno)	1º/2009	P.209	06/03/1998	2880	192	8	12
73	Artes Plásticas (B - Integral)	1º/2001	P.637	13/04/1999	2790	186	8	12
74	Artes Plásticas (L - Integral)	1º/2001	P.637	13/04/1999	2730	182	8	12
75	Artes Plásticas (L - Noturno)	1º/2001	P.637	13/04/1999	2730	182	8	12
76	Artes Visuais (L - A Distância)	2º/2007	P.227	22/05/2013	3180	212	8	12
77	Desenho Industrial-Prog. Visual (B - Integral)	2º/2012	P.1094	28/09/1998	2940	196	7	14
78	Desenho Industrial-Proj. Produto (B - Integral)	2º/2012	P.1094	28/09/1998	2940	196	7	14
79	Educação Artística-Cênicas (L - Integral)	2º/2006	P.371	10/06/1980	2970	198	6	14
80	Educação Artística-Música (L - Integral)	2º/2006	P.371	10/06/1980	2970	198	6	14
81	Música-Canto (B - Integral)	2º/2006	D.77345	30/03/1976	2070	138	6	10
82	Música-Composição (B - Integral)	2º/2006	D.77345	30/03/1976	3330	222	12	16
83	Música-Regência (B - Integral)	2º/2006	D.77345	30/03/1976	3333	222	12	16
84	Música (B - Integral)	2º/2006	D.77345	30/03/1976	2070	138	6	10
85	Música (L - A Distância)	2º/2007	P.227	22/05/2013	3015	201	8	12
86	Música (L - Integral)	2º/2006	D.77345	30/03/1976	2295	153	8	12
87	Música (L - Noturno)	2º/2009	D.77345	30/03/1976	2850	190	8	14
88	Teatro (L - A Distância)	2º/2007	Aut. Funcion.	C.016/2007	2865	191	7	14
89	Teoria Crítica e História da Arte (B - Noturno)	1º/2012	Proc. Em Andam.	-	2610	174	8	12
Instituto de Ciências Exatas - IE								
90	Ciência da Computação (B - Integral)	2º/2007	D.78000	13/12/2007	3600	240	7	14
91	Computação (L - Noturno)	2º/2007	P.1080	29/04/2004	2700	180	7	16

Tabela 12 - Dados e Características dos Cursos de Graduação Oferecidos pela UnB, 2016

N. Ord.	Unidade Acadêmica / Curso / Habilitação	Início do Curso	Ato de Reconhecimento	Data do Ato	Carga Horária Curricular Exigida	Créditos Total	Tempo Permanência Semestral - Limites	
							Mín.	Máx.
							92	Engenharia de Computação (B - Integral)
93	Estatística (B - Integral)	1º/1997	D.77543	05/05/1976	3000	200	8	16
94	Matemática (B - Integral)	1º/2005	D.71891	13/03/1973	2520	168	6	14
95	Matemática (L - Integral)	1º/2005	D.71891	13/03/1973	2520	168	6	14
96	Matemática (L - Noturno)	1º/2005	D.71891	13/03/1973	2520	168	6	14
Instituto de Física - IF								
97	Física (B - Integral)	1º/2005	D.71891	13/03/1973	2670	178	6	12
98	Física (L - Integral)	1º/2005	D.71891	13/03/1973	2670	178	6	12
99	Física (L - Noturno)	1º/2005	D.71891	13/03/1973	2670	178	6	14
100	Física Computacional (B - Integral)	1º/2005	D.71891	13/03/1973	2670	178	6	12
Instituto de Geociências - IG								
101	Ciências Ambientais (B - Noturno)	2º/2009	40	13/12/2007	2700	180	7	14
102	Geofísica (B - Integral)	2º/2009	R. CEPE 157/2009	-	3180	212	8	12
103	Geologia (B - Integral)	2º/1998	D.71792	02/02/1973	3960	264	8	16
Instituto de Ciências Humanas - IH								
104	Filosofia (B - Integral)	2º/2013	D.71346	10/11/1972	2400	160	8	14
105	Filosofia (L - Integral)	2º/2013	D.71346	10/11/1972	3030	202	8	14
106	Filosofia (L - Noturno)	2º/2010	D.71346	10/11/1972	3030	202	8	14
107	Geografia (B - Integral)	1º/2005	D.75606	15/04/1975	2520	168	6	14
108	Geografia (L - A Distância)	1º/2009	Aut. Funcion.	-	2910	194	6	14
109	Geografia (L - Integral)	1º/2005	D.75606	15/04/1975	2520	168	6	14
110	História (B - Integral)	01º/2013	D.71346	10/11/1972	2640	176	6	15

Tabela 12 - Dados e Características dos Cursos de Graduação Oferecidos pela UnB, 2016

N. Ord.	Unidade Acadêmica / Curso / Habilitação	Início do Curso	Ato de Reconhecimento	Data do Ato	Carga Horária Curricular Exigida	Créditos Total	Tempo Permanência Semestral - Limites	
							Mín.	Máx.
							111	História (L - Integral)
112	História (L - Noturno)	2º/2009	D.71346	09/11/1972	2955	197	8	14
113	Serviço Social (B - Integral)	2º/2013	D.492	03/04/2001	3120	208	7	14
114	Serviço Social (B - Noturno)	1º/2010	D.492	03/04/2001	3000	200	8	16
Instituto de Letras - IL								
115	Letras-Espanhol (L - Noturno)	1º/2005	D.71156	26/09/1972	2640	176	8	16
116	Letras-Francês (B - Integral)	2º/2010	D.71156	26/09/1972	2700	180	6	14
117	Letras-Francês (L - Integral)	2º/2010	D.71156	26/09/1972	2700	180	6	14
118	Letras-Inglês (B - Integral)	2º/2010	D.71156	26/09/1972	2700	180	6	14
119	Letras-Inglês (L - Integral)	2º/2010	D.71156	26/09/1972	2700	180	6	14
120	Letras-Japonês (L - Noturno)	1º/2005	D.71156	26/09/1972	2430	162	7	15
121	Letras-Língua Estrang. Aplic. (B - Integral)	1º/2010	D.71156	26/09/1972	2880	192	8	16
122	Letras-Português (B - Integral)	2º/2010	D.71156	26/09/1972	2700	180	6	14
123	Letras-Português (L - Integral)	2º/2010	P.40	12/12/2007	2700	180	6	14
124	Letras-Português (L - Noturno)	1º/2005	D.71156	26/09/1972	2640	176	6	14
125	Letras-Português do Brasil como Segunda Língua (L - Integral)	1º/2005	D.71156	26/09/1972	2460	164	6	14
126	Letras-Tradução Espanhol (B - Noturno)	2º/2009	P.40	12/12/2007	2520	168	7	14
127	Letras-Tradução Francês (B - Integral)	1º/2005	P.372	12/06/1987	2700	180	6	14
128	Letras-Tradução Inglês (B - Integral)	1º/2005	p.372	12/06/1987	2700	180	6	14
129	Letras - Língua de Sinais Brasileira/Português Como Segunda Língua (L - Integral)	1º/2015	Proc. Em Andam.	-	2460	164	6	14
130	Letras (L - A Distância)	2º/2007	Aut. Funcion.	C.019/2007	3240	216	9	14

Tabela 12 - Dados e Características dos Cursos de Graduação Oferecidos pela UnB, 2016

N. Ord.	Unidade Acadêmica / Curso / Habilitação	Início do Curso	Ato de Reconhecimento	Data do Ato	Carga Horária Curricular Exigida	Créditos Total	Tempo Permanência Semestral - Limites	
							Mín.	Máx.
							Instituto de Psicologia - IP	
131	Psicologia-Psicólogo (B - Integral)	1º/2014	D.74194	21/06/1974	4230	282	10	16
132	Psicologia (B - Integral)	2º/2006	D.74194	21/06/1974	4140	276	10	14
133	Psicologia (L - Integral)	2º/2006	D.74194	21/06/1974	3330	222	7	14
Instituto de Ciência Política - IPOL								
134	Ciência Política (B - Integral)	1º/2006	P.59	25/01/1996	2670	178	6	12
Instituto de Química - IQ								
135	Engenharia Química (B - Integral)	1º/2012	40	13/12/2007	3960	264	8	16
136	Química (B - Integral)	1º/2005	D.71891	13/03/1973	2760	184	6	12
137	Química (L - Noturno)	1º/2005	D.71891	13/03/1973	2760	184	6	12
138	Química Tecnológica (B - Integral)	1º/2010	Proc. Em Andam.	-	3300	220	8	18
Instituto de Relações Internacionais - IREL								
139	Relações Internacionais (B - Integral)	1º/2005	D.80532	11/10/1977	2790	186	6	12

Fonte: SIGRA

Notas:

O ato de reconhecimento dos cursos Integral é válido para os cursos noturnos.

Legenda:

D: Decreto P: Portaria AR: Ato da Reitoria C: Resolução do CEPE

Tabela 13 - Número de Vagas Oferecidas, Inscritos e Demanda no SISU, PAS e Vestibular, por Campus, Turno e Curso, 2016

Unidade Acadêmica / Curso	Nº de Vagas					Inscritos					Demanda por Vaga		
	1º semestre			2º semestre		1º semestre			2º semestre		1º semestre	2º semestre	
	SISU	PAS	Total	Vestibular	Total	SISU	PAS	Total	Vestibular	Total	SISU	PAS	Vestibular
DARCY RIBEIRO - DIURNO													
Administração	30	30	60	60	60	505	166	671	179	179	16,83	2,77	2,98
Agronomia	40	40	80	80	80	1.516	146	1.662	207	207	37,90	1,83	2,59
Arquitetura e Urbanismo	25	15	40	40	40	*	146	146	424	424	*	3,65	10,60
Artes Cênicas (Bacharelado/Licenciatura)	13	13	26	26	26	*	29	29	115	115	*	1,12	4,42
Artes Plásticas (Bacharelado/Licenciatura)	15	15	30	30	30	*	23	23	120	120	*	0,77	4,00
Biblioteconomia	20	20	40	40	40	568	49	617	69	69	28,40	1,23	1,73
Biotecnologia	20	20	40	40	40	264	91	355	133	133	13,20	2,28	3,33
Ciência da Computação (Bacharelado)	20	20	40	40	40	916	194	1.110	261	261	45,80	4,85	6,53
Ciência Política	25	25	50	50	50	556	148	704	183	183	22,24	2,96	3,66
Ciências Biológicas (Bacharelado/Licenciatura)	20	20	40	40	40	568	228	796	326	326	28,40	5,70	8,15
Ciências Contábeis	35	35	70	70	70	965	159	1.124	175	175	27,57	2,27	2,50
Ciências Econômicas	25	25	50	50	50	447	137	584	281	281	17,88	2,74	5,62
Ciências Sociais	45	45	90	90	90	1.090	161	1.251	234	234	24,22	1,79	2,60
Comunicação Social	33	33	66	44	44	1.383	382	1.765	415	415	41,91	5,79	9,43
Design (Bacharelado)	10	10	20	20	20	*	38	38	143	143	*	1,90	7,15
Direito	30	30	60	60	60	2.512	632	3.144	984	984	83,73	10,53	16,40
Educação Física (Bacharelado)	25	25	50	50	50	2.512	189	2.701	197	197	100,48	3,78	3,94
Educação Física (Licenciatura)	25	25	50	50	50	2.131	149	2.280	118	118	85,24	2,98	2,36
Enfermagem	20	20	40	40	40	1.576	207	1.783	224	224	78,80	5,18	5,60
Engenharia Ambiental	20	20	40	40	40	441	100	541	108	108	22,05	2,50	2,70
Engenharia Civil	20	20	40	40	40	1.383	251	1.634	388	388	69,15	6,28	9,70
Engenharia da Computação	20	20	40	40	40	568	132	700	172	172	28,40	3,30	4,30

Tabela 13 - Número de Vagas Oferecidas, Inscritos e Demanda no SISU, PAS e Vestibular, por Campus, Turno e Curso, 2016

Unidade Acadêmica / Curso	Nº de Vagas					Inscritos					Demanda por Vaga		
	1º semestre			2º semestre		1º semestre			2º semestre		1º semestre		2º semestre
	SISU	PAS	Total	Vestibular	Total	SISU	PAS	Total	Vestibular	Total	SISU	PAS	Vestibular
Engenharia de Redes de Comunicação	20	20	40	40	40	258	55	313	81	81	12,90	1,38	2,03
Engenharia Elétrica	20	20	40	40	40	441	99	540	156	156	22,05	2,48	3,90
Engenharia Florestal	25	25	50	50	50	441	59	500	67	67	17,64	1,18	1,34
Engenharia Mecânica	20	20	40	40	40	478	122	600	212	212	23,90	3,05	5,30
Engenharia Mecatrônica	20	20	40	40	40	435	109	544	164	164	21,75	2,73	4,10
Engenharia Química	20	20	40	40	40	213	108	321	133	133	10,65	2,70	3,33
Estatística	20	20	40	40	40	268	54	322	55	55	13,40	1,35	1,38
Farmácia	15	25	40	40	40	330	90	420	89	89	22,00	2,25	2,23
Filosofia	20	20	40	40	40	337	54	391	83	83	16,85	1,35	2,08
Física (Bacharelado/Licenciatura/Física Computacional)	18	18	36	36	36	175	103	278	111	111	9,72	2,86	3,08
Geofísica	15	15	30	30	30	150	29	179	29	29	10,00	0,97	0,97
Geografia	18	18	36	36	36	408	61	469	77	77	22,67	1,69	2,14
Geologia	16	16	32	32	32	234	58	292	94	94	14,63	1,81	2,94
Historia	20	20	40	40	40	532	131	663	193	193	26,60	3,28	4,83
Jornalismo	0	0	0	22	22	-	-	-	186	186	-	-	8,45
Letras – Frances (Bacharelado/Licenciatura)	13	13	26	26	26	242	17	259	22	22	18,62	0,65	0,85
Letras – Inglês (Bacharelado/Licenciatura)	11	11	22	22	22	452	88	540	95	95	41,09	4,00	4,32
Letras - Língua Estrangeira Aplicada (Bacharelado)	15	15	30	30	30	227	41	268	48	48	15,13	1,37	1,60
Letras – Português (Bacharelado/Licenciatura)	15	15	30	30	30	512	87	599	99	99	34,13	2,90	3,30
Letras – Português do Brasil como Segunda Língua (L)	15	15	30	30	30	324	15	339	28	28	21,60	0,50	0,93
Letras – Tradução Francês	9	9	18	18	18	153	5	158	17	17	17,00	0,28	0,94
Letras – Tradução – Inglês	11	11	22	22	22	430	28	458	75	75	39,09	1,27	3,41
Matemática (Bacharelado/Licenciatura)	18	18	36	36	36	246	86	332	107	107	13,67	2,39	2,97

Tabela 13 - Número de Vagas Oferecidas, Inscritos e Demanda no SISU, PAS e Vestibular, por Campus, Turno e Curso, 2016

Unidade Acadêmica / Curso	Nº de Vagas					Inscritos					Demanda por Vaga		
	1º semestre			2º semestre		1º semestre			2º semestre		1º semestre	2º semestre	
	SISU	PAS	Total	Vestibular	Total	SISU	PAS	Total	Vestibular	Total	SISU	PAS	Vestibular
Medicina	18	18	36	36	36	1.241	818	2.059	4568	4568	68,94	22,72	126,89
Medicina Veterinária	20	20	40	40	40	1.346	263	1.609	438	438	67,30	6,58	10,95
Museologia	16	16	32	32	32	400	19	419	29	29	25,00	0,59	0,91
Musica (Bacharelado)	13	13	26	26	26	*	5	5	25	25	*	0,19	0,96
Musica (Licenciatura)	8	8	16	16	16	*	8	8	43	43	*	0,50	2,69
Nutrição	16	16	32	32	32	2.285	266	2.551	335	335	142,81	8,31	10,47
Odontologia	15	15	30	30	30	1.198	231	1.429	415	415	79,87	7,70	13,83
Pedagogia	55	21	76	76	76	2.177	128	2.305	174	174	39,58	1,68	2,29
Psicologia	25	25	50	50	50	2.555	422	2.977	696	696	102,20	8,44	13,92
Química (Bacharelado)	16	16	32	32	32	195	74	269	58	58	12,19	2,31	1,81
Química Tecnológica	16	16	32	32	32	296	26	322	41	41	18,50	0,81	1,28
Relações Internacionais	25	25	50	50	50	1.136	202	1.338	411	411	45,44	4,04	8,22
Serviço Social	20	20	40	40	40	869	93	962	90	90	43,45	2,33	2,25
Turismo	20	20	40	40	40	950	50	1.000	48	48	47,50	1,25	1,20
TOTAL DARCY RIBEIRO - DIURNO	1.193	1.159	2.352	2.352	2.352	41.835	7.861	49.696	15.048	15.048	35,07	6,78	6,40
DARCY RIBEIRO - NOTURNO													
Administração	30	30	60	60	60	1.128	89	1.217	157	157	37,60	2,97	2,62
Arquitetura e Urbanismo	15	15	30	30	30	-	34	34	157	157	0,00	2,27	5,23
Arquivologia	21	21	42	42	42	1.092	57	1.149	123	123	52,00	2,71	2,93
Artes Cênicas (Licenciatura)	17	17	34	0	0	*	*	*	-	-	*	*	-
Artes Plásticas (Licenciatura)	0	0	0	34	34	-	-	-	25	25	-	-	0,74
Ciências Ambientais	20	20	40	40	40	612	45	657	58	58	30,60	2,25	1,45
Ciências Biológicas (Licenciatura)	20	20	40	40	40	596	70	666	121	121	29,80	3,50	3,03

Tabela 13 - Número de Vagas Oferecidas, Inscritos e Demanda no SISU, PAS e Vestibular, por Campus, Turno e Curso, 2016

Unidade Acadêmica / Curso	Nº de Vagas					Inscritos					Demanda por Vaga		
	1º semestre			2º semestre		1º semestre			2º semestre		1º semestre	2º semestre	
	SISU	PAS	Total	Vestibular	Total	SISU	PAS	Total	Vestibular	Total	SISU	PAS	Vestibular
Ciências Contábeis	30	30	60	60	60	1.760	109	1.869	148	148	58,67	3,63	2,47
Computação (Licenciatura)	23	23	46	46	46	948	40	988	86	86	41,22	1,74	1,87
Comunicação Organizacional	20	20	40	40	40	618	87	705	119	119	30,90	4,35	2,98
Direito	30	30	60	60	60	4.045	232	4.277	608	608	134,83	7,73	10,13
Engenharia de Produção	25	25	50	50	50	723	84	807	181	181	28,92	3,36	3,62
Farmácia	5	25	30	30	30	539	29	568	47	47	107,80	1,16	1,57
Filosofia (Licenciatura)	20	20	40	40	40	544	35	579	64	64	27,20	1,75	1,60
Física (Licenciatura)	16	16	32	32	32	319	31	350	56	56	19,94	1,94	1,75
Gestão de Políticas Públicas	25	25	50	50	50	996	112	1.108	135	135	39,84	4,48	2,70
Gestão do Agronegócio	15	25	40	40	40	657	35	692	34	34	43,80	1,40	0,85
Gestão em Saúde Coletiva	20	20	40	40	40	1.015	39	1.054	26	26	50,75	1,95	0,65
Historia (Licenciatura)	20	20	40	40	40	992	74	1.066	137	137	49,60	3,70	3,43
Letras – Espanhol (Licenciatura)	15	15	30	30	30	462	36	498	27	27	30,80	2,40	0,90
Letras – Japonês (Licenciatura)	14	14	28	28	28	346	9	355	45	45	24,71	0,64	1,61
Letras – Português (Licenciatura)	20	20	40	40	40	937	34	971	79	79	46,85	1,70	1,98
Letras – Tradução – Espanhol	15	15	30	30	30	407	5	412	31	31	27,13	0,33	1,03
Matemática (Licenciatura)	16	16	32	32	32	382	45	427	55	55	23,88	2,81	1,72
Musica (Licenciatura)	18	8	26	26	26	*	*	*	27	27	*	*	1,04
Pedagogia	21	21	42	42	42	1.975	60	2.035	85	85	94,05	2,86	2,02
Química (Licenciatura)	16	16	32	32	32	237	36	273	65	65	14,81	2,25	2,03
Serviço Social	20	20	40	40	40	1.855	59	1.914	106	106	92,75	2,95	2,65
Teoria, Crítica e História da Arte(Bacharelado)	20	20	40	40	40	579	28	607	78	78	28,95	1,40	1,95
TOTAL DARCY RIBEIRO - NOTURNO	547	567	1.114	1.114	1.114	23.764	1.514	25.278	2.880	2.880	43,44	2,67	2,59

Tabela 13 - Número de Vagas Oferecidas, Inscritos e Demanda no SISU, PAS e Vestibular, por Campus, Turno e Curso, 2016

Unidade Acadêmica / Curso	Nº de Vagas					Inscritos					Demanda por Vaga		
	1º semestre			2º semestre		1º semestre			2º semestre		1º semestre	2º semestre	
	SISU	PAS	Total	Vestibular	Total	SISU	PAS	Total	Vestibular	Total	SISU	PAS	Vestibular
FACULDADE DA CEILÂNDIA - FCE													
Enfermagem	25	25	50	50	50	1.769	222	1.991	223	223	70,76	8,88	4,46
Farmácia	25	25	50	50	50	1.314	86	1.400	80	80	52,56	3,44	1,60
Fisioterapia	25	25	50	50	50	2.299	*	2.299	190	190	91,96	*	3,80
Fonoaudiologia	18	18	36	36	36	774	74	848	86	86	43,00	4,11	2,39
Saúde Coletiva	30	30	60	60	60	1.760	63	1.823	40	40	58,67	2,10	0,67
Terapia Ocupacional	25	25	50	50	50	1.147	75	1.222	64	64	45,88	3,00	1,28
TOTAL FACULDADE DA CEILÂNDIA - FCE	148	148	296	296	296	9.063	520	9.583	683	683	61,24	3,51	2,31
FACULDADE DO GAMA - FGA													
Engenharia	140	140	280	280	280	2.503	454	2.957	575	575	4,11	3,24	2,05
TOTAL FACULDADE DO GAMA - FGA	140	140	280	280	280	2503	454	2.957	575	575	17,88	3,24	2,05
FACULDADE DE PLANALTINA - FUP - DIURNO													
Ciências Naturais (Licenciatura)	20	20	40	40	40	489	30	519	23	23	24,450	1,50	0,58
Gestão do Agronegócio	25	25	50	50	50	939	21	960	34	34	37,560	0,84	0,68
TOTAL FAC. DE PLANALTINA - FUP - DIURNO	45	45	90	90	90	1428	51	1.479	57	57	31,73	1,13	0,63
FACULDADE DE PLANALTINA - FUP - NOTURNO													
Ciências Naturais(Licenciatura)	20	20	40	40	40	807	9	816	29	29	40,35	0,45	0,73
Gestão Ambiental (Bacharelado)	20	20	40	40	40	965	18	983	44	44	48,25	0,90	1,10
TOTAL FAC. DE PLANALTINA - FUP - NOTURNO	40	40	80	80	80	1772	27	1.799	73	73	44,30	0,68	0,91
TOTAL GERAL	2.113	2.099	4.212	4.212	4.212	80.365	10.427	90.792	19.316	19.316	38,03	4,97	4,59

Fonte: Quadro demonstrativo da demanda fornecido pelo CEBRASPE.

Nota:

* DADOS NÃO INFORMADOS

Gráfico 6 - Número de Vagas Anuais Oferecidas no Vestibular e no PAS por Unidade Acadêmica, 2016

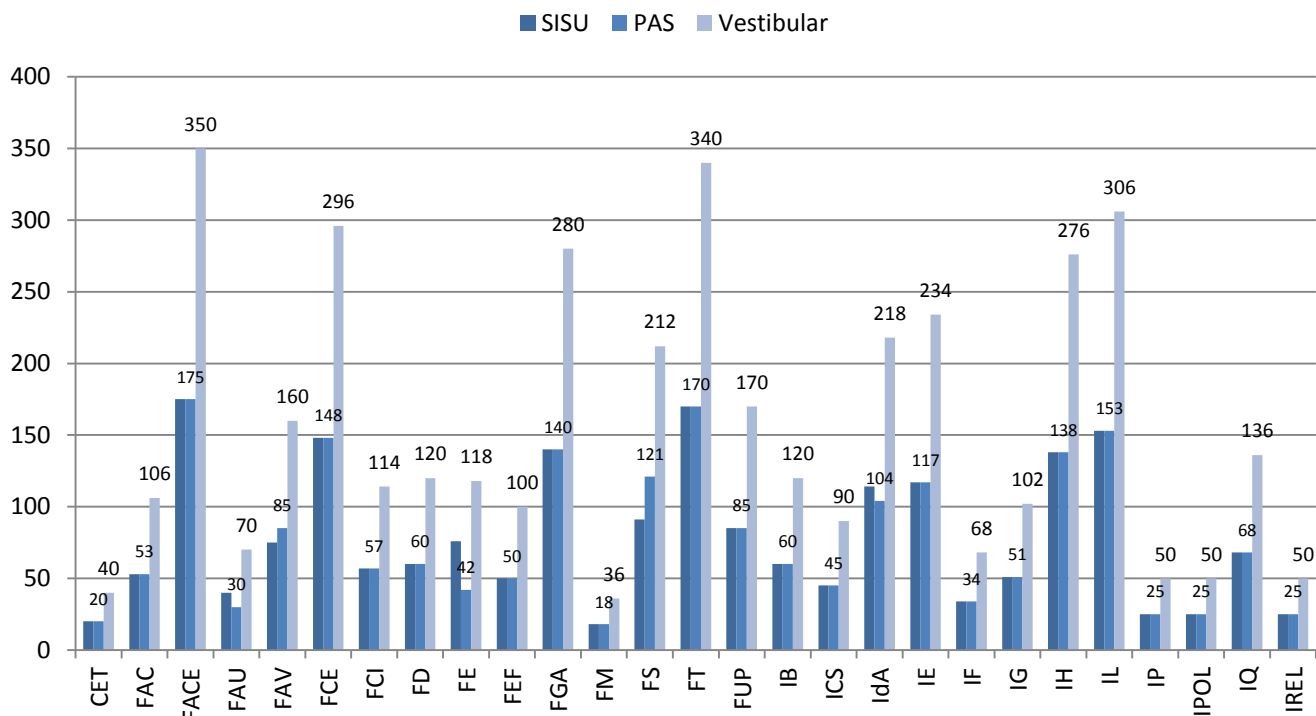


Gráfico 7 - Número de Vagas Anuais Oferecidas nos cursos de Graduação, 2012 a 2016

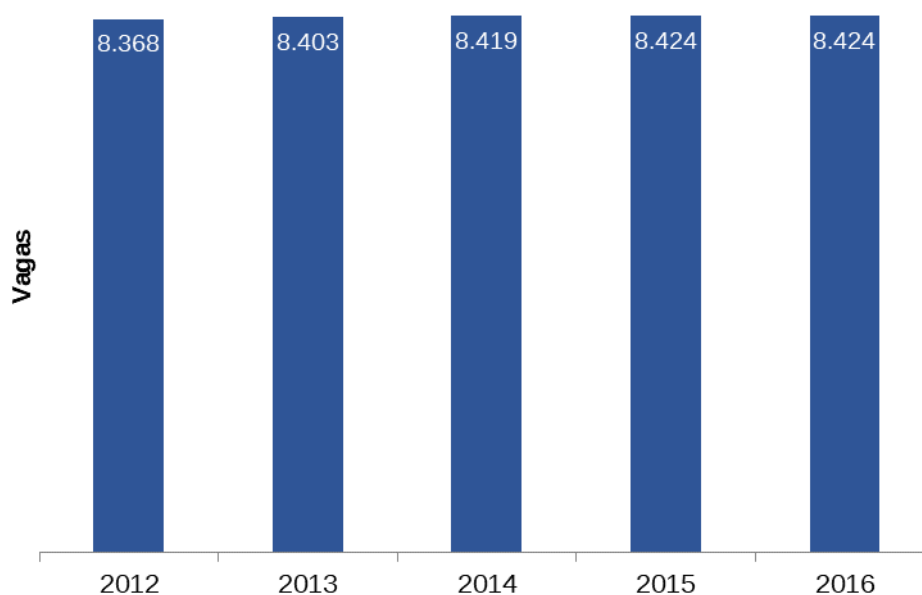


Tabela 14 - Ingresso nos Cursos de Graduação pelo Vestibular, PAS, ENEM e Outras Vias, por Unidade Acadêmica, Curso e Habilitação, UnB, 2016

Unidade Acadêmica / Curso / Habilitação	Ingressantes															
	Vestibular			PAS	ENEM			Transferência Obrigatória		Transferência Facultativa		Programas Especiais		Convênio PEC		Total Geral
	1º Sem.	2º Sem.	Total	1º Sem.	1º Sem.	2º Sem.	1º Sem.	2º Sem.	1º Sem.	2º Sem.	1º Sem.	2º Sem.	1º Sem.	2º Sem.		
Centro de Excelência em Turismo - CET	0	40	40	17	20	0	0	0	3	0	0	0	2	0	82	
Turismo (B - Integral)	0	40	40	17	20	0	0	0	3	0	0	0	2	0	82	
Faculdade de Comunicação - FAC	3	107	110	53	52	0	4	2	68	43	0	0	6	2	340	
Comunicação Organizacional (B - Noturno)	0	40	40	20	20	0	0	0	15	1	0	0	0	0	96	
Comunicação Social-Audiovisual (B - Integral)	0	0	0	0	0	0	0	1	11	3	0	0	0	2	17	
Comunicação Social-Jornalismo (B - Integral)	2	23	25	14	14	0	4	1	34	31	0	0	5	0	128	
Comunicação Social-Public. Propaganda (B - Integral)	0	0	0	0	0	0	0	0	8	8	0	0	1	0	17	
Comunicação Social (ABI - Integral)	1	44	45	19	18	0	0	0	0	0	0	0	0	0	82	
Faculdade de Economia, Administração e Contabilidade - FACE	2	352	354	172	160	0	12	6	67	18	0	0	33	6	825	
Administração (B - Integral)	0	120	120	59	53	0	4	5	24	2	0	0	7	3	277	
Administração Pública (B - A Distância)	0	0	0	0	0	0	0	0	0	0	0	0	0	0	0	
Ciências Contábeis (B - Integral)	0	71	71	34	31	0	1	0	4	2	0	0	0	0	143	
Ciências Contábeis (B - Noturno)	1	61	62	28	30	0	2	1	17	3	0	0	0	0	143	
Ciências Econômicas (B - Integral)	0	50	50	25	24	0	4	0	13	8	0	0	26	0	150	
Gestão de Políticas Públicas (B - Noturno)	1	50	51	26	22	0	1	0	9	3	0	0	0	0	112	
Faculdade de Arquitetura e Urbanismo - FAU	0	71	71	34	32	0	2	2	8	3	0	0	4	5	161	
Arquitetura e Urbanismo (B - Integral)	0	41	41	20	17	0	2	1	1	3	0	0	4	5	94	
Arquitetura e Urbanismo (B - Noturno)	0	30	30	14	15	0	0	1	7	0	0	0	0	0	67	
Faculdade de Agronomia e Medicina Veterinária - FAV	2	162	164	77	77	0	0	0	4	3	0	0	3	7	335	
Agronomia (B - Integral)	0	83	83	37	39	0	0	0	0	0	0	0	2	5	166	
Gestão do Agronegócio (B - Noturno)	1	38	39	20	18	0	0	0	0	0	0	0	0	1	78	
Medicina Veterinária (B - Integral)	1	41	42	20	20	0	0	0	4	3	0	0	1	1	91	
Faculdade UnB Ceilândia - FCE	0	294	294	149	135	0	0	0	22	4	0	0	0	1	605	
Enfermagem FCE (B - Integral)	0	50	50	25	24	0	0	0	10	2	0	0	0	0	111	
Farmácia (B - Integral)	0	50	50	26	23	0	0	0	4	2	0	0	0	0	105	

Tabela 14 - Ingresso nos Cursos de Graduação pelo Vestibular, PAS, ENEM e Outras Vias, por Unidade Acadêmica, Curso e Habilitação, UnB, 2016

Unidade Acadêmica / Curso / Habilitação	Ingressantes														
	Vestibular			PAS	ENEM		Transferência Obrigatória		Transferência Facultativa		Programas Especiais		Convênio PEC		Total Geral
	1º Sem.	2º Sem.	Total	1º Sem.	1º Sem.	2º Sem.	1º Sem.	2º Sem.	1º Sem.	2º Sem.	1º Sem.	2º Sem.	1º Sem.	2º Sem.	
Fisioterapia (B - Integral)	0	49	49	27	23	0	0	0	7	0	0	0	0	1	107
Fonoaudiologia (B - Integral)	0	36	36	18	18	0	0	0	1	0	0	0	0	0	73
Saúde Coletiva (B - Integral)	0	59	59	29	25	0	0	0	0	0	0	0	0	0	113
Terapia Ocupacional (B - Integral)	0	50	50	24	22	0	0	0	0	0	0	0	0	0	96
Faculdade de Ciência da Informação - FCI	0	114	114	55	54	0	1	1	20	3	0	0	0	0	248
Arquivologia (B - Noturno)	0	42	42	21	21	0	0	0	9	3	0	0	0	0	96
Biblioteconomia (B - Integral)	0	40	40	20	18	0	1	1	6	0	0	0	0	0	86
Museologia (B - Integral)	0	32	32	14	15	0	0	0	5	0	0	0	0	0	66
Faculdade de Direito - FD	1	120	121	60	54	0	13	9	9	13	0	0	8	5	292
Direito (B - Integral)	1	60	61	30	27	0	5	1	8	4	0	0	8	5	149
Direito (B - Noturno)	0	60	60	30	27	0	8	8	1	9	0	0	0	0	143
Faculdade de Educação - FE	0	119	119	59	54	0	2	0	17	3	0	0	0	1	255
Pedagogia (L - A Distância)	0	0	0	0	0	0	0	0	0	0	0	0	0	0	0
Pedagogia (L - Integral)	0	77	77	38	34	0	1	0	10	3	0	0	0	1	164
Pedagogia (L - Noturno)	0	42	42	21	20	0	1	0	7	0	0	0	0	0	91
Faculdade de Educação Física - FEF	2	101	103	51	46	0	2	0	15	17	0	0	0	0	234
Educação Física (B - Integral)	1	49	50	26	24	0	1	0	9	9	0	0	0	0	119
Educação Física (L - A Distância)	0	0	0	0	0	0	0	0	0	0	0	0	0	0	0
Educação Física (L - Integral)	1	52	53	25	22	0	1	0	6	8	0	0	0	0	115
Faculdade UnB Gama - FGA	2	283	285	137	133	0	0	0	4	1	0	0	1	0	561
Engenharia (ABI - Integral)	2	283	285	137	133	0	0	0	0	0	0	0	0	0	555
Engenharia Aeroespacial (B - Integral)	0	0	0	0	0	0	0	0	1	0	0	0	0	0	1
Engenharia Automotiva (B - Integral)	0	0	0	0	0	0	0	0	0	0	0	0	0	0	0
Engenharia de Energia (B - Integral)	0	0	0	0	0	0	0	0	1	0	0	0	1	0	2
Engenharia de Software (B - Integral)	0	0	0	0	0	0	0	0	0	0	0	0	0	0	0
Engenharia Eletrônica (B - Integral)	0	0	0	0	0	0	0	0	2	1	0	0	0	0	3
Faculdade de Medicina - FM	0	36	36	19	17	0	3	3	1	0	0	0	3	1	83
Medicina (B - Integral)	0	36	36	19	17	0	3	3	1	0	0	0	3	1	83

Tabela 14 - Ingresso nos Cursos de Graduação pelo Vestibular, PAS, ENEM e Outras Vias, por Unidade Acadêmica, Curso e Habilitação, UnB, 2016

Unidade Acadêmica / Curso / Habilitação	Ingressantes														
	Vestibular			PAS	ENEM		Transferência Obrigatória		Transferência Facultativa		Programas Especiais		Convênio PEC		Total Geral
	1° Sem.	2° Sem.	Total	1° Sem.	1° Sem.	2° Sem.	1° Sem.	2° Sem.	1° Sem.	2° Sem.	1° Sem.	2° Sem.	1° Sem.	2° Sem.	
Faculdade de Ciências da Saúde - FS	1	210	211	103	97	0	5	6	26	6	0	0	1	0	455
Ciências Farmacêuticas (B - Integral)	1	40	41	19	18	0	0	1	0	2	0	0	0	0	81
Ciências Farmacêuticas (B - Noturno)	0	30	30	15	14	0	0	0	0	0	0	0	0	0	59
Enfermagem (B - Integral)	0	39	39	19	16	0	1	2	4	2	0	0	1	0	84
Enfermagem (L - Integral)	0	0	0	0	0	0	0	0	0	0	0	0	0	0	0
Gestão de Saúde Coletiva (B - Noturno)	0	40	40	19	20	0	0	0	2	0	0	0	0	0	81
Nutrição (B - Integral)	0	32	32	16	16	0	3	0	11	2	0	0	0	0	80
Odontologia (B - Integral)	0	29	29	15	13	0	1	3	9	0	0	0	0	0	70
Faculdade de Tecnologia - FT	3	343	346	164	155	0	11	2	39	30	0	0	6	5	758
Engenharia Ambiental (B - Integral)	0	41	41	20	18	0	0	0	1	0	0	0	0	1	81
Engenharia Civil (B - Integral)	0	39	39	19	18	0	6	0	2	5	0	0	2	3	94
Engenharia de Produção (B - Noturno)	1	51	52	25	21	0	0	0	9	8	0	0	2	1	118
Engenharia de Redes de Comunicação (B - Integral)	0	40	40	19	20	0	0	0	1	1	0	0	0	0	81
Engenharia Elétrica (B - Integral)	0	41	41	20	20	0	1	1	11	6	0	0	0	0	100
Engenharia Florestal (B - Integral)	0	49	49	25	21	0	0	0	0	0	0	0	0	0	95
Engenharia Mecânica (B - Integral)	0	41	41	17	19	0	3	0	10	9	0	0	2	0	101
Engenharia Mecatrônica (B - Integral)	2	41	43	19	18	0	1	1	5	1	0	0	0	0	88
Faculdade UnB Planaltina - FUP	0	71	71	32	111	67	0	0	1	1	1	55	0	0	339
Ciências Naturais (L - Integral)	0	14	14	10	22	15	0	0	1	0	0	0	0	0	62
Ciências Naturais (L - Noturno)	0	12	12	6	30	21	0	0	0	1	0	0	0	0	70
Educação do Campo (L - Integral)	0	0	0	0	0	0	0	0	0	0	1	55	0	0	56
Gestão Ambiental (B - Noturno)	0	26	26	8	26	10	0	0	0	0	0	0	0	0	70
Gestão do Agronegócio (B - Integral)	0	19	19	8	33	21	0	0	0	0	0	0	0	0	81
Instituto de Ciências Biológicas - IB	0	122	122	60	57	0	5	1	57	32	0	0	1	0	335
Biotecnologia (B - Integral)	0	41	41	20	19	0	2	0	5	0	0	0	0	0	87
Ciências Biológicas (ABI - Integral)	0	41	41	20	19	0	0	0	1	0	0	0	0	0	81
Ciências Biológicas (B - Integral)	0	0	0	0	0	0	0	1	24	17	0	0	1	0	43

Tabela 14 - Ingresso nos Cursos de Graduação pelo Vestibular, PAS, ENEM e Outras Vias, por Unidade Acadêmica, Curso e Habilitação, UnB, 2016

Unidade Acadêmica / Curso / Habilitação	Ingressantes														
	Vestibular			PAS	ENEM		Transferência Obrigatória		Transferência Facultativa		Programas Especiais		Convênio PEC		Total Geral
	1º Sem.	2º Sem.	Total	1º Sem.	1º Sem.	2º Sem.	1º Sem.	2º Sem.	1º Sem.	2º Sem.	1º Sem.	2º Sem.	1º Sem.	2º Sem.	
Ciências Biológicas (L - A Distância)	0	0	0	0	0	0	0	0	0	0	0	0	0	0	0
Ciências Biológicas (L - Integral)	0	0	0	0	0	0	0	0	0	3	0	0	0	0	3
Ciências Biológicas (L - Noturno)	0	40	40	20	19	0	3	0	27	12	0	0	0	0	121
Instituto de Ciências Sociais - ICS	0	90	90	45	38	0	0	0	49	37	0	0	0	0	259
Ciências Sociais-Antropologia (B - Integral)	0	0	0	0	0	0	0	0	9	4	0	0	0	0	13
Ciências Sociais-C. Sociais (B - Integral)	0	0	0	0	0	0	0	0	20	11	0	0	0	0	31
Ciências Sociais-Sociologia (B - Integral)	0	0	0	0	0	0	0	0	9	13	0	0	0	0	22
Ciências Sociais (ABI - Integral)	0	90	90	45	38	0	0	0	0	0	0	0	0	0	173
Ciências Sociais (L - Integral)	0	0	0	0	0	0	0	0	11	9	0	0	0	0	20
Instituto de Artes - IdA	0	163	163	68	102	11	5	0	58	24	0	0	4	2	437
Artes Cênicas (ABI - Integral)	0	26	26	11	13	0	0	0	0	0	0	0	0	0	50
Artes Cênicas (B - Integral)	0	0	0	0	0	0	1	0	5	1	0	0	0	0	7
Artes Cênicas (L - Integral)	0	0	0	0	0	0	0	0	0	2	0	0	0	0	2
Artes Cênicas (L – Noturno)	0	0	0	2	25	0	0	0	2	0	0	0	0	0	29
Artes Plásticas (ABI - Integral)	0	31	31	15	15	0	0	0	0	0	0	0	0	0	61
Artes Plásticas (B - Integral)	0	0	0	0	0	0	0	0	14	5	0	0	0	1	20
Artes Plásticas (L - Integral)	0	0	0	0	0	0	0	0	7	2	0	0	0	0	9
Artes Plásticas (L - Noturno)	0	21	21	0	0	9	0	0	5	1	0	0	0	1	37
Artes Visuais (L - A Distância)	0	0	0	0	0	0	0	0	0	0	0	0	0	0	0
Desenho Industrial-Prog. Visual (B - Integral)	0	0	0	0	0	0	0	0	4	4	0	0	0	0	8
Desenho Industrial-Proj. Produto (B - Integral)	0	0	0	0	0	0	0	0	2	1	0	0	4	0	7
Design (ABI - Integral)	0	20	20	10	9	0	0	0	0	0	0	0	0	0	39
Educação Artística-Cênicas (L - Integral)	0	0	0	0	0	0	0	0	0	0	0	0	0	0	0
Educação Artística-Música (L - Integral)	0	0	0	0	0	0	0	0	0	0	0	0	0	0	0
Música-Canto (B - Integral)	0	0	0	0	0	0	1	0	4	3	0	0	0	0	8
Música-Composição (B - Integral)	0	0	0	0	0	0	0	0	0	0	0	0	0	0	0
Música-Regência (B - Integral)	0	0	0	0	0	0	0	0	0	0	0	0	0	0	0
Música (ABI - Integral)	0	10	10	4	5	1	0	0	0	0	0	0	0	0	20

Tabela 14 - Ingresso nos Cursos de Graduação pelo Vestibular, PAS, ENEM e Outras Vias, por Unidade Acadêmica, Curso e Habilitação, UnB, 2016

Unidade Acadêmica / Curso / Habilitação	Ingressantes															
	Vestibular			PAS	ENEM			Transferência Obrigatória		Transferência Facultativa		Programas Especiais		Convênio PEC		Total Geral
	1° Sem.	2° Sem.	Total	1° Sem.	1° Sem.	2° Sem.	1° Sem.	2° Sem.	1° Sem.	2° Sem.	1° Sem.	2° Sem.	1° Sem.	2° Sem.		
Música (B - Integral)	0	0	0	0	0	0	1	0	4	3	0	0	0	0	8	
Música (L - A Distância)	0	0	0	0	0	0	0	0	0	0	0	0	0	0	0	
Música (L - Integral)	0	9	9	6	8	0	2	0	1	0	0	0	0	0	26	
Música (L - Noturno)	0	6	6	0	8	1	0	0	6	2	0	0	0	0	23	
Teatro (L - A Distância)	0	0	0	0	0	0	0	0	0	0	0	0	0	0	0	
Teoria Crítica e História da Arte (B - Noturno)	0	40	40	20	19	0	0	0	4	0	0	0	0	0	83	
Instituto de Ciências Exatas - IE	1	238	239	114	108	0	9	5	49	23	0	0	1	0	548	
Ciência da Computação (B - Integral)	0	41	41	20	17	0	4	2	7	5	0	0	0	0	96	
Computação (L - Noturno)	0	46	46	23	20	0	1	1	16	3	0	0	0	0	110	
Engenharia de Computação (B - Integral)	0	42	42	19	19	0	2	1	6	2	0	0	0	0	91	
Estatística (B - Integral)	0	41	41	19	20	0	0	0	7	1	0	0	1	0	89	
Matemática (ABI - Integral)	1	35	36	18	16	0	0	0	0	0	0	0	0	0	70	
Matemática (B - Integral)	0	0	0	0	0	0	0	0	10	9	0	0	0	0	19	
Matemática (L - Integral)	0	0	0	0	0	0	1	0	0	3	0	0	0	0	4	
Matemática (L - Noturno)	0	33	33	15	16	0	1	1	3	0	0	0	0	0	69	
Instituto de Física - IF	0	66	66	32	31	0	0	1	13	13	0	0	0	0	156	
Física (ABI - Integral)	0	34	34	16	17	0	0	0	0	0	0	0	0	0	67	
Física (B - Integral)	0	0	0	0	0	0	0	0	2	7	0	0	0	0	9	
Física (L - Integral)	0	0	0	0	0	0	0	0	5	5	0	0	0	0	10	
Física (L - Noturno)	0	32	32	16	14	0	0	1	6	1	0	0	0	0	70	
Física Computacional (B - Integral)	0	0	0	0	0	0	0	0	0	0	0	0	0	0	0	
Instituto de Geociências - IG	0	104	104	51	46	0	1	0	7	1	0	0	1	0	211	
Ciências Ambientais (B - Noturno)	0	40	40	21	18	0	1	0	1	1	0	0	0	0	82	
Geofísica (B - Integral)	0	32	32	15	13	0	0	0	0	0	0	0	0	0	60	
Geologia (B - Integral)	0	32	32	15	15	0	0	0	6	0	0	0	1	0	69	
Instituto de Ciências Humanas - IH	0	273	273	136	124	0	7	3	115	59	0	0	1	0	718	
Filosofia (ABI - Integral)	0	40	40	20	17	0	0	0	0	0	0	0	0	0	77	
Filosofia (B - Integral)	0	0	0	0	0	0	0	0	30	9	0	0	1	0	40	

Tabela 14 - Ingresso nos Cursos de Graduação pelo Vestibular, PAS, ENEM e Outras Vias, por Unidade Acadêmica, Curso e Habilitação, UnB, 2016

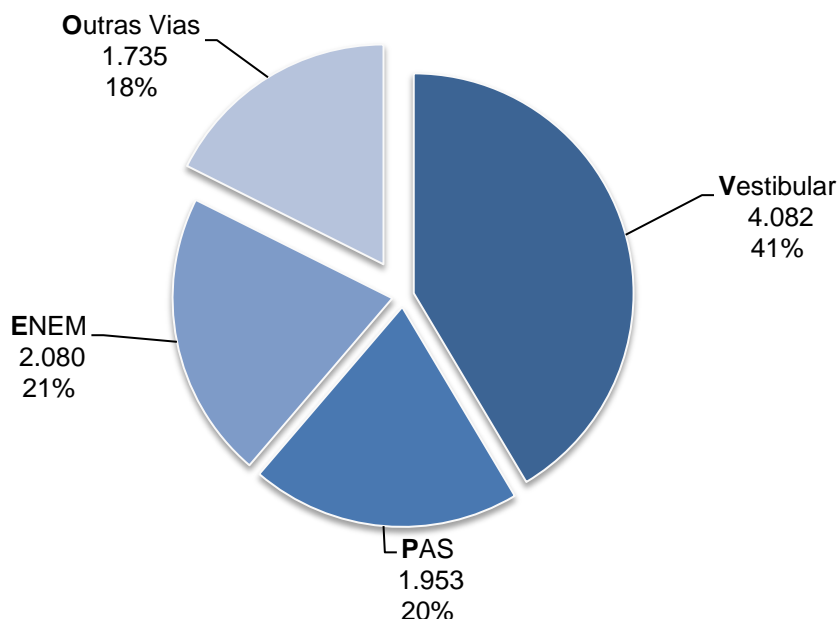
Unidade Acadêmica / Curso / Habilitação	Ingressantes															
	Vestibular			PAS	ENEM			Transferência Obrigatória		Transferência Facultativa		Programas Especiais		Convênio PEC		Total Geral
	1° Sem.	2° Sem.	Total	1° Sem.	1° Sem.	2° Sem.	1° Sem.	2° Sem.	1° Sem.	2° Sem.	1° Sem.	2° Sem.	1° Sem.	2° Sem.		
Filosofia (L - Integral)	0	0	0	0	0	0	0	0	15	1	0	0	0	0	16	
Filosofia (L - Noturno)	0	40	40	19	19	0	1	0	19	0	0	0	0	0	98	
Geografia (ABI - Integral)	0	36	36	18	15	0	0	0	0	0	0	0	0	0	69	
Geografia (B - Integral)	0	0	0	0	0	0	0	0	5	2	0	0	0	0	7	
Geografia (L - A Distância)	0	0	0	0	0	0	0	0	0	0	0	0	0	0	0	
Geografia (L - Integral)	0	0	0	0	0	0	0	2	4	23	0	0	0	0	29	
História (ABI - Integral)	0	40	40	19	20	0	0	0	0	0	0	0	0	0	79	
História (B - Integral)	0	0	0	0	0	0	1	0	10	12	0	0	0	0	23	
História (L - Integral)	0	0	0	0	0	0	1	0	11	8	0	0	0	0	20	
História (L - Noturno)	0	39	39	19	19	0	3	1	9	2	0	0	0	0	92	
Serviço Social (B - Integral)	0	38	38	21	17	0	1	0	10	1	0	0	0	0	88	
Serviço Social (B - Noturno)	0	40	40	20	17	0	0	0	2	1	0	0	0	0	80	
Instituto de Letras - IL	0	296	296	124	160	7	2	3	140	75	41	0	9	7	864	
Letras-Espanhol (L - Noturno)	0	23	23	15	15	4	0	0	16	6	0	0	0	0	79	
Letras-Francês (B - Integral)	0	0	0	0	0	0	0	0	7	0	0	0	0	0	7	
Letras-Francês (L - Integral)	0	0	0	0	0	0	0	0	4	2	0	0	0	0	6	
Letras-Inglês (B - Integral)	0	0	0	0	0	0	0	1	14	3	0	0	0	0	18	
Letras-Inglês (L - Integral)	0	0	0	0	0	0	0	0	9	13	0	0	0	0	22	
Letras-Japonês (L - Noturno)	0	29	29	9	17	0	0	0	1	1	0	0	0	0	57	
Letras-Língua Estrang. Aplic. (B - Integral)	0	30	30	15	12	0	0	0	3	1	0	0	1	0	62	
Letras-Português (B - Integral)	0	0	0	0	0	0	0	0	12	14	0	0	3	2	31	
Letras-Português (L - Integral)	0	0	0	0	0	0	1	0	24	12	0	0	1	4	42	
Letras-Português (L - Noturno)	0	39	39	20	18	0	1	2	17	12	0	0	0	0	109	
Letras-Português do Brasil como Segunda Língua (L - Integral)	0	30	30	12	15	0	0	0	5	3	0	0	0	0	65	
Letras-Tradução Espanhol (B - Noturno)	0	26	26	5	23	3	0	0	7	3	0	0	1	0	68	
Letras-Tradução Francês (B - Integral)	0	18	18	2	12	0	0	0	7	2	0	0	1	0	42	
Letras-Tradução Inglês (B - Integral)	0	22	22	11	10	0	0	0	14	3	0	0	1	1	62	

Tabela 14 - Ingresso nos Cursos de Graduação pelo Vestibular, PAS, ENEM e Outras Vias, por Unidade Acadêmica, Curso e Habilitação, UnB, 2016

Unidade Acadêmica / Curso / Habilitação	Ingressantes														
	Vestibular			PAS	ENEM		Transferência Obrigatória		Transferência Facultativa		Programas Especiais		Convênio PEC		Total Geral
	1º Sem.	2º Sem.	Total	1º Sem.	1º Sem.	2º Sem.	1º Sem.	2º Sem.	1º Sem.	2º Sem.	1º Sem.	2º Sem.	1º Sem.	2º Sem.	
Letras - Língua de Sinais Brasileira/Português Como Segunda Língua (L - Integral)	0	0	0	0	0	0	0	0	0	0	41	0	0	0	41
Letras (L - A Distância)	0	0	0	0	0	0	0	0	0	0	0	0	1	0	1
Letras Francês (ABI - Integral)	0	27	27	10	12	0	0	0	0	0	0	0	0	0	49
Letras Inglês (ABI - Integral)	0	22	22	11	10	0	0	0	0	0	0	0	0	0	43
Letras Português (ABI - Integral)	0	30	30	14	16	0	0	0	0	0	0	0	0	0	60
Instituto de Psicologia - IP	2	49	51	25	25	0	5	1	42	33	0	0	0	3	185
Psicologia-Psicólogo (B - Integral)	0	0	0	0	0	0	2	1	7	2	0	0	0	3	15
Psicologia (ABI - Integral)	2	49	51	25	25	0	0	0	0	0	0	0	0	0	101
Psicologia (B - Integral)	0	0	0	0	0	0	3	0	32	27	0	0	0	0	62
Psicologia (L - Integral)	0	0	0	0	0	0	0	0	3	4	0	0	0	0	7
Instituto de Ciência Política - IPOL	0	50	50	25	23	0	0	0	18	4	0	0	2	1	123
Ciência Política (B - Integral)	0	50	50	25	23	0	0	0	18	4	0	0	2	1	123
Instituto de Química - IQ	0	140	140	65	61	0	4	3	12	19	0	0	2	1	307
Engenharia Química (B - Integral)	0	41	41	20	19	0	2	3	1	9	0	0	2	1	98
Química (B - Integral)	0	32	32	14	14	0	1	0	6	5	0	0	0	0	72
Química (L - Noturno)	0	34	34	15	13	0	1	0	1	5	0	0	0	0	69
Química Tecnológica (B - Integral)	0	33	33	16	15	0	0	0	4	0	0	0	0	0	68
Instituto de Relações Internacionais - IREL	0	49	49	26	23	0	0	3	11	8	0	0	9	5	134
Relações Internacionais (B - Integral)	0	49	49	26	23	0	0	3	11	8	0	0	9	5	134
Total Geral	19	4.063	4.082	1.953	1.995	85	93	51	875	473	42	55	97	49	9.850

Fonte: Censo da Educação Superior 2016

Legenda: B - Bacharelado; L - Licenciatura; ABI - Área Básica de Ingresso

Gráfico 8 - Ingresso de Alunos nos Cursos de Graduação pelo Vestibular, PAS, ENEM e Outras Vias, UnB, 2016**Tabela 15 - Ingresso de Alunos (Vestibular, PAS, ENEM e Outras Vias) e Número de Formados nos Cursos de Graduação, por Unidade Acadêmica, Curso e Habilitação, UnB, 2016**

Unidade Acadêmica / Curso / Habilitação	Ingressantes			Formados		
	1º Sem.	2º Sem.	Total	1º Sem.	2º Sem.	Total
Centro de Excelência em Turismo - CET	42	40	82	8	17	25
Turismo (B - Integral)	42	40	82	8	17	25
Faculdade de Comunicação - FAC	186	154	340	68	88	156
Comunicação Organizacional (B - Noturno)	55	41	96	20	32	52
Comunicação Social-Audiovisual (B - Integral)	11	6	17	18	15	33
Comunicação Social-Jornalismo (B - Integral)	73	55	128	16	24	40
Comunicação Social-Public. Propaganda (B - Integral)	9	8	17	14	17	31
Comunicação Social (ABI - Integral)	38	44	82	0	0	0
Faculdade de Economia, Administração e Contabilidade - FACE	446	379	825	224	234	458
Administração (B - Integral)	149	130	277	79	91	170
Administração Pública (B - A Distância)	0	0	0	4	12	16
Ciências Contábeis (B - Integral)	70	73	143	35	18	53
Ciências Contábeis (B - Noturno)	78	65	143	44	52	96
Ciências Econômicas (B - Integral)	92	58	150	32	30	62
Gestão de Políticas Públicas (B - Noturno)	59	53	112	30	31	61
Faculdade de Arquitetura e Urbanismo - FAU	80	81	161	39	58	97
Arquitetura e Urbanismo (B - Integral)	44	50	94	25	47	72
Arquitetura e Urbanismo (B - Noturno)	36	31	67	14	11	25
Faculdade de Agronomia e Medicina Veterinária - FAV	163	172	335	89	83	172

Tabela 15 - Ingresso de Alunos (Vestibular, PAS, ENEM e Outras Vias) e Número de Formados nos Cursos de Graduação, por Unidade Acadêmica, Curso e Habilitação, UnB, 2016

Unidade Acadêmica / Curso / Habilitação	Ingressantes			Formados		
	1º Sem.	2º Sem.	Total	1º Sem.	2º Sem.	Total
Agronomia (B - Integral)	78	88	166	52	43	95
Gestão do Agronegócio (B - Noturno)	39	39	78	13	4	17
Medicina Veterinária (B - Integral)	46	45	91	24	36	60
Faculdade UnB Ceilândia - FCE	306	299	605	136	141	277
Enfermagem FCE (B - Integral)	59	52	111	18	34	52
Farmácia (B - Integral)	53	52	105	21	36	57
Fisioterapia (B - Integral)	57	50	107	25	23	48
Fonoaudiologia (B - Integral)	37	36	73	0	0	0
Saúde Coletiva (B - Integral)	54	59	113	36	23	59
Terapia Ocupacional (B - Integral)	46	50	96	36	25	61
Faculdade de Ciência da Informação - FCI	130	118	248	70	73	143
Arquivologia (B - Noturno)	51	45	96	24	37	61
Biblioteconomia (B - Integral)	45	41	86	33	28	61
Museologia (B - Integral)	34	32	66	13	8	21
Faculdade de Direito - FD	145	147	292	96	103	199
Direito (B - Integral)	79	70	149	46	49	95
Direito (B - Noturno)	66	77	143	50	54	104
Faculdade de Educação - FE	132	123	255	122	72	194
Pedagogia (L - A Distância)	0	0	0	7	4	11
Pedagogia (L - Integral)	83	81	164	92	42	134
Pedagogia (L - Noturno)	49	42	91	23	26	49
Faculdade de Educação Física - FEF	116	118	234	63	49	112
Educação Física (B - Integral)	61	58	119	19	19	38
Educação Física (L - A Distância)	0	0	0	0	0	0
Educação Física (L - Integral)	55	60	115	44	30	74
Faculdade UnB Gama - FGA	277	284	561	75	74	149
Engenharia (ABI - Integral)	272	283	555	0	0	0
Engenharia Aeroespacial (B - Integral)	1	0	1	2	3	5
Engenharia Automotiva (B - Integral)	0	0	0	14	14	28
Engenharia de Energia (B - Integral)	2	0	2	29	25	54
Engenharia de Software (B - Integral)	0	0	0	16	16	32
Engenharia Eletrônica (B - Integral)	2	1	3	14	16	30
Faculdade de Medicina - FM	43	40	83	24	45	69
Medicina (B - Integral)	43	40	83	24	45	69
Faculdade de Ciências da Saúde - FS	233	222	455	139	113	252
Ciências Farmacêuticas (B - Integral)	38	43	81	26	19	45
Ciências Farmacêuticas (B - Noturno)	29	30	59	9	10	19
Enfermagem (B - Integral)	41	43	84	26	26	52
Enfermagem (L - Integral)	0	0	0	0	0	0
Gestão de Saúde Coletiva (B - Noturno)	41	40	81	23	14	37
Nutrição (B - Integral)	46	34	80	30	18	48
Odontologia (B - Integral)	38	32	70	25	26	51
Faculdade de Tecnologia - FT	378	380	758	199	183	382
Engenharia Ambiental (B - Integral)	39	42	81	15	21	36
Engenharia Civil (B - Integral)	47	47	94	46	39	85
Engenharia de Produção (B - Noturno)	58	60	118	23	22	45

Tabela 15 - Ingresso de Alunos (Vestibular, PAS, ENEM e Outras Vias) e Número de Formados nos Cursos de Graduação, por Unidade Acadêmica, Curso e Habilitação, UnB, 2016

Unidade Acadêmica / Curso / Habilitação	Ingressantes			Formados		
	1º Sem.	2º Sem.	Total	1º Sem.	2º Sem.	Total
Engenharia de Redes de Comunicação (B - Integral)	40	41	81	15	12	27
Engenharia Elétrica (B - Integral)	52	48	100	29	24	53
Engenharia Florestal (B - Integral)	46	49	95	21	22	43
Engenharia Mecânica (B - Integral)	51	50	101	33	23	56
Engenharia Mecatrônica (B - Integral)	45	43	88	17	20	37
Faculdade UnB Planaltina - FUP	145	194	339	63	93	156
Ciências Naturais (L - Integral)	33	29	62	12	8	20
Ciências Naturais (L - Noturno)	36	34	70	13	19	32
Educação do Campo (L - Integral)	1	55	56	2	19	21
Gestão Ambiental (B - Noturno)	34	36	70	13	22	35
Gestão do Agronegócio (B - Integral)	41	40	81	23	25	48
Instituto de Ciências Biológicas - IB	180	155	335	108	111	219
Biotecnologia (B - Integral)	46	41	87	20	26	46
Ciências Biológicas (ABI - Integral)	40	41	81	0	0	0
Ciências Biológicas (B - Integral)	25	18	43	50	45	95
Ciências Biológicas (L - A Distância)	0	0	0	0	2	2
Ciências Biológicas (L - Integral)	0	3	3	1	6	7
Ciências Biológicas (L - Noturno)	69	52	121	37	32	69
Instituto de Ciências Sociais - ICS	132	127	259	58	66	124
Ciências Sociais-Antropologia (B - Integral)	9	4	13	10	10	20
Ciências Sociais-C. Sociais (B - Integral)	20	11	31	14	21	35
Ciências Sociais-Sociologia (B - Integral)	9	13	22	10	5	15
Ciências Sociais (ABI - Integral)	83	90	173	0	0	0
Ciências Sociais (L - Integral)	11	9	20	24	30	54
Instituto de Artes - IdA	237	200	437	112	108	220
Artes Cênicas (ABI - Integral)	24	26	50	0	0	0
Artes Cênicas (B - Integral)	6	1	7	4	6	10
Artes Cênicas (L - Integral)	0	2	2	7	7	14
Artes Cênicas (L - Noturno)	29	0	29	2	3	5
Artes Plásticas (ABI - Integral)	30	31	61	0	0	0
Artes Plásticas (B - Integral)	14	6	20	19	11	30
Artes Plásticas (L - Integral)	7	2	9	3	2	5
Artes Plásticas (L - Noturno)	5	32	37	4	9	13
Artes Visuais (L - A Distância)	0	0	0	10	9	19
Desenho Industrial-Prog. Visual (B - Integral)	4	4	8	23	20	43
Desenho Industrial-Proj. Produto (B - Integral)	6	1	7	6	4	10
Design (ABI - Integral)	19	20	39	0	0	0
Educação Artística-Cênicas (L - Integral)	0	0	0	0	0	0
Educação Artística-Música (L - Integral)	0	0	0	1	0	1
Música-Canto (B - Integral)	5	3	8	5	2	7
Música-Composição (B - Integral)	0	0	0	0	0	0
Música-Regência (B - Integral)	0	0	0	0	1	1
Música (ABI - Integral)	9	11	20	0	0	0
Música (B - Integral)	5	3	8	5	2	7
Música (L - A Distância)	0	0	0	1	3	4
Música (L - Integral)	17	9	26	2	0	2

Tabela 15 - Ingresso de Alunos (Vestibular, PAS, ENEM e Outras Vias) e Número de Formados nos Cursos de Graduação, por Unidade Acadêmica, Curso e Habilitação, UnB, 2016

Unidade Acadêmica / Curso / Habilitação	Ingressantes			Formados		
	1º Sem.	2º Sem.	Total	1º Sem.	2º Sem.	Total
Música (L - Noturno)	14	9	23	11	20	31
Teatro (L - A Distância)	0	0	0	6	0	6
Teoria Crítica e História da Arte (B - Noturno)	43	40	83	3	9	12
Instituto de Ciências Exatas - IE	282	266	548	74	72	146
Ciência da Computação (B - Integral)	48	48	96	18	22	40
Computação (L - Noturno)	60	50	110	14	10	24
Engenharia de Computação (B - Integral)	46	45	91	15	11	26
Estatística (B - Integral)	47	42	89	15	14	29
Matemática (ABI - Integral)	35	35	70	0	0	0
Matemática (B - Integral)	10	9	19	2	8	10
Matemática (L - Integral)	1	3	4	5	3	8
Matemática (L - Noturno)	35	34	69	5	4	9
Instituto de Física - IF	76	80	156	23	20	43
Física (ABI - Integral)	33	34	67	0	0	0
Física (B - Integral)	2	7	9	3	9	12
Física (L - Integral)	5	5	10	9	9	18
Física (L - Noturno)	36	34	70	10	2	12
Física Computacional (B - Integral)	0	0	0	1	0	1
Instituto de Geociências - IG	106	105	211	40	54	94
Ciências Ambientais (B - Noturno)	41	41	82	16	17	33
Geofísica (B - Integral)	28	32	60	15	6	21
Geologia (B - Integral)	37	32	69	9	31	40
Instituto de Ciências Humanas - IH	383	335	718	152	153	305
Filosofia (ABI - Integral)	37	40	77	0	0	0
Filosofia (B - Integral)	31	9	40	13	9	22
Filosofia (L - Integral)	15	1	16	9	6	15
Filosofia (L - Noturno)	58	40	98	7	3	10
Geografia (ABI - Integral)	33	36	69	0	0	0
Geografia (B - Integral)	5	2	7	19	18	37
Geografia (L - A Distância)	0	0	0	2	1	3
Geografia (L - Integral)	4	25	29	8	22	30
História (ABI - Integral)	39	40	79	0	0	0
História (B - Integral)	11	12	23	22	25	47
História (L - Integral)	12	8	20	6	16	22
História (L - Noturno)	50	42	92	9	20	29
Serviço Social (B - Integral)	49	39	88	26	12	38
Serviço Social (B - Noturno)	39	41	80	31	21	52
Instituto de Letras - IL	476	388	864	175	152	327
Letras-Espanhol (L - Noturno)	46	33	79	13	13	26
Letras-Francês (B - Integral)	7	0	7	2	4	6
Letras-Francês (L - Integral)	4	2	6	3	5	8
Letras-Inglês (B - Integral)	14	4	18	9	5	14
Letras-Inglês (L - Integral)	9	13	22	16	11	27
Letras-Japonês (L - Noturno)	27	30	57	9	5	14
Letras-Língua Estrang. Aplic. (B - Integral)	31	31	62	6	8	14
Letras-Português (B - Integral)	15	16	31	21	15	36

Tabela 15 - Ingresso de Alunos (Vestibular, PAS, ENEM e Outras Vias) e Número de Formados nos Cursos de Graduação, por Unidade Acadêmica, Curso e Habilitação, UnB, 2016

Unidade Acadêmica / Curso / Habilitação	Ingressantes			Formados		
	1º Sem.	2º Sem.	Total	1º Sem.	2º Sem.	Total
Letras-Português (L - Integral)	26	16	42	21	14	35
Letras-Português (L - Noturno)	56	53	109	28	24	52
Letras-Português do Brasil como Segunda Língua (L - Integral)	32	33	65	19	14	33
Letras-Tradução Espanhol (B - Noturno)	36	32	68	13	14	27
Letras-Tradução Francês (B - Integral)	22	20	42	3	5	8
Letras-Tradução Inglês (B - Integral)	36	26	62	7	9	16
Letras - Língua de Sinais Brasileira/Português Como Segunda Língua (L - Integral)	41	0	41	0	0	0
Letras (L - A Distância)	1	0	1	5	6	11
Letras Francês (ABI - Integral)	22	27	49	0	0	0
Letras Inglês (ABI - Integral)	21	22	43	0	0	0
Letras Português (ABI - Integral)	30	30	60	0	0	0
Instituto de Psicologia - IP	99	86	185	88	71	159
Psicologia-Psicólogo (B - Integral)	9	6	15	50	41	91
Psicologia (ABI - Integral)	52	49	101	0	0	0
Psicologia (B - Integral)	35	27	62	35	28	63
Psicologia (L - Integral)	3	4	7	3	2	5
Instituto de Ciência Política - IPOL	68	55	123	44	40	84
Ciência Política (B - Integral)	68	55	123	44	40	84
Instituto de Química - IQ	144	163	307	43	41	84
Engenharia Química (B - Integral)	44	54	98	0	5	5
Química (B - Integral)	35	37	72	19	17	36
Química (L - Noturno)	30	39	69	18	14	32
Química Tecnológica (B - Integral)	35	33	68	6	5	11
Instituto de Relações Internacionais - IREL	69	65	134	36	54	90
Relações Internacionais (B - Integral)	69	65	134	36	54	90
Total Geral	5.074	4.776	9.850	2.368	2.368	4.736

Fonte: Censo da Educação Superior 2016

Gráfico 9 - Ingresso de Alunos nos Cursos de Graduação pelo Vestibular, PAS, ENEM e Outras Vias e Formados por Unidade Acadêmica, UnB, 2016

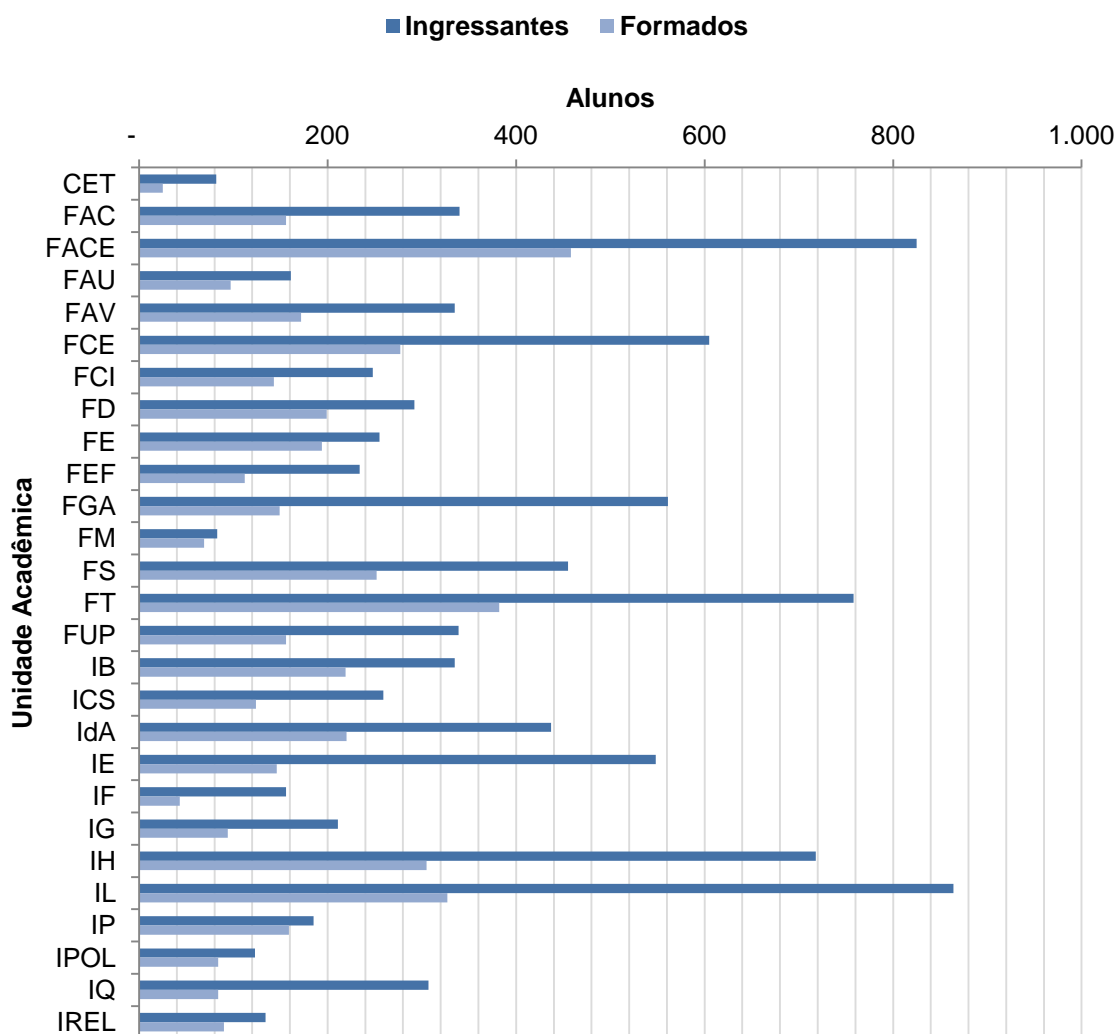


Tabela 16 - Ingresso de Alunos (Vestibular, PAS, ENEM e Outras Vias) nos Cursos de Graduação, por Sexo e Faixa Etária, UnB, 2016

Faixa Etária	Feminino		Masculino		Total	
	Freq.	%	Freq.	%	Freq.	%
Até 18 anos	165	55,20%	134	44,80%	299	3%
De 19 a 24 anos	3822	51%	3628	49%	7450	75,60%
De 25 a 29 anos	451	44,30%	568	55,70%	1019	10,30%
De 30 a 34 anos	173	37,90%	283	62,10%	456	4,60%
De 35 a 39 anos	103	40,70%	150	59,30%	253	2,60%
De 40 a 44 anos	52	33,30%	104	66,70%	156	1,60%
45 anos ou mais	70	32,30%	147	67,70%	217	2,20%
Total	4.836	49,1%	5.014	50,9%	9.850	100,0%

Fonte: Censo da Educação Superior 2016

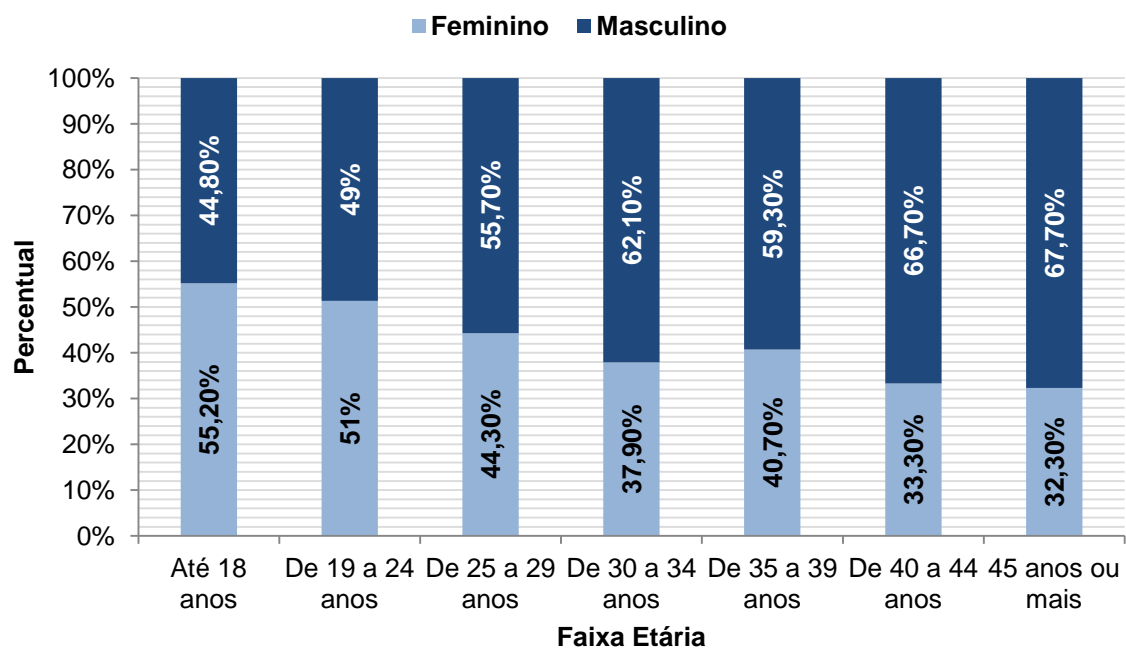
Gráfico 10 - Ingresso de Alunos nos Cursos de Graduação pelo Vestibular, PAS, ENEM e Outras Vias e Formados por Unidade Acadêmica, Sexo e Faixa Etária, UnB, 2016

Tabela 17 - Alunos Regulares Registrados nos Cursos de Graduação Presenciais, por Unidade Acadêmica e Turno, UnB, 2016

Unidade Acadêmica	1º Semestre			2º Semestre		
	Integral	Noturno	Total	Integral	Noturno	Total
Centro de Excelência em Turismo - CET	308	0	308	321	0	321
Faculdade de Comunicação - FAC	717	372	1.089	733	383	1.116
Faculdade de Economia, Administração e Contabilidade - FACE	2.163	1.136	3.299	2.132	1.095	3.227
Faculdade de Arquitetura e Urbanismo - FAU	546	358	904	553	370	923
Faculdade de Agronomia e Medicina Veterinária - FAV	1.153	237	1.390	1.156	221	1.377
Faculdade UnB Ceilândia - FCE	2.269	0	2.269	2.320	0	2.320
Faculdade de Ciência da Informação - FCI	587	355	942	571	363	934
Faculdade de Direito - FD	673	672	1.345	667	673	1.340
Faculdade de Educação - FE	657	386	1.043	619	384	1.003
Faculdade de Educação Física - FEF	805	0	805	811	0	811
Faculdade UnB Gama - FGA	2.257	0	2.257	2.293	0	2.293
Faculdade de Medicina - FM	540	0	540	554	0	554
Faculdade de Ciências da Saúde - FS	1.399	484	1.883	1.391	486	1.877
Faculdade de Tecnologia - FT	3.128	533	3.661	3.083	546	3.629
Faculdade UnB Planaltina - FUP	736	505	1.241	764	513	1.277
Instituto de Ciências Biológicas - IB	715	369	1.084	710	366	1.076
Instituto de Ciências Sociais - ICS	803	0	803	819	0	819
Instituto de Artes - IdA	1.132	578	1.710	1.117	602	1.719
Instituto de Ciências Exatas - IE	1.302	501	1.803	1.286	492	1.778
Instituto de Física - IF	206	181	387	202	174	376
Instituto de Geociências - IG	493	324	817	476	329	805
Instituto de Ciências Humanas - IH	1.328	915	2.243	1.353	925	2.278
Instituto de Letras - IL	1.659	1.035	2.694	1.620	1.008	2.628
Instituto de Psicologia - IP	671	0	671	646	0	646
Instituto de Ciência Política - IPOL	500	0	500	483	0	483
Instituto de Química - IQ	767	211	978	790	214	1.004
Instituto de Relações Internacionais - IREL	451	0	451	457	0	457
Total	27.384	9.733	37.117	27.342	9.729	37.071

Fonte: Censo da Educação Superior 2016

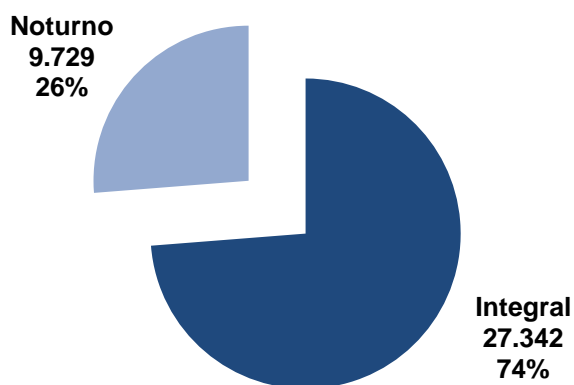
Gráfico 11 - Alunos Regulares Registrados nos Cursos de Graduação Presencial, por Turno, UnB, 2016

Tabela 18 - Alunos Regulares Ativos Registrados nos Cursos de Graduação, por Unidade Acadêmica e Sexo, UnB, 2016

Unidade Acadêmica	1° Semestre			2° Semestre		
	Feminino	Masculino	Total	Feminino	Masculino	Total
Centro de Excelência em Turismo - CET	177	105	282	181	116	297
Faculdade de Comunicação - FAC	626	394	1.020	636	414	1.050
Faculdade de Economia, Administração e Contabilidade - FACE	1.311	1.744	3.055	1.245	1.713	2.958
Faculdade de Arquitetura e Urbanismo - FAU	567	260	827	618	259	877
Faculdade de Agronomia e Medicina Veterinária - FAV	694	609	1.303	698	583	1.281
Faculdade UnB Ceilândia - FCE	1.692	449	2.141	1.707	471	2.178
Faculdade de Ciência da Informação - FCI	588	295	883	568	299	867
Faculdade de Direito - FD	544	739	1.283	554	720	1.274
Faculdade de Educação - FE	979	158	1.137	926	143	1.069
Faculdade de Educação Física - FEF	291	550	841	296	547	843
Faculdade UnB Gama - FGA	437	1.603	2.040	456	1.540	1.996
Faculdade de Medicina - FM	229	271	500	243	294	537
Faculdade de Ciências da Saúde - FS	1.294	459	1.753	1.286	450	1.736
Faculdade de Tecnologia - FT	974	2.341	3.315	984	2.386	3.370
Faculdade UnB Planaltina - FUP	616	526	1.142	609	538	1.147
Instituto de Ciências Biológicas - IB	604	439	1.043	603	448	1.051
Instituto de Ciências Sociais - ICS	419	304	723	409	309	718
Instituto de Artes - IdA	892	810	1.702	860	827	1.687
Instituto de Ciências Exatas - IE	318	1.259	1.577	304	1.254	1.558
Instituto de Física - IF	74	274	348	79	253	332
Instituto de Geociências - IG	345	399	744	346	391	737
Instituto de Ciências Humanas - IH	1.106	1.015	2.121	1.121	1.021	2.142
Instituto de Letras - IL	1.793	794	2.587	1.678	775	2.453
Instituto de Psicologia - IP	461	174	635	444	166	610
Instituto de Ciência Política - IPOL	236	229	465	230	216	446
Instituto de Química - IQ	413	469	882	433	497	930
Instituto de Relações Internacionais - IREL	234	199	433	242	191	433
Total	17.914	16.868	34.782	17.756	16.821	34.577

Fonte: Censo da Educação Superior 2016

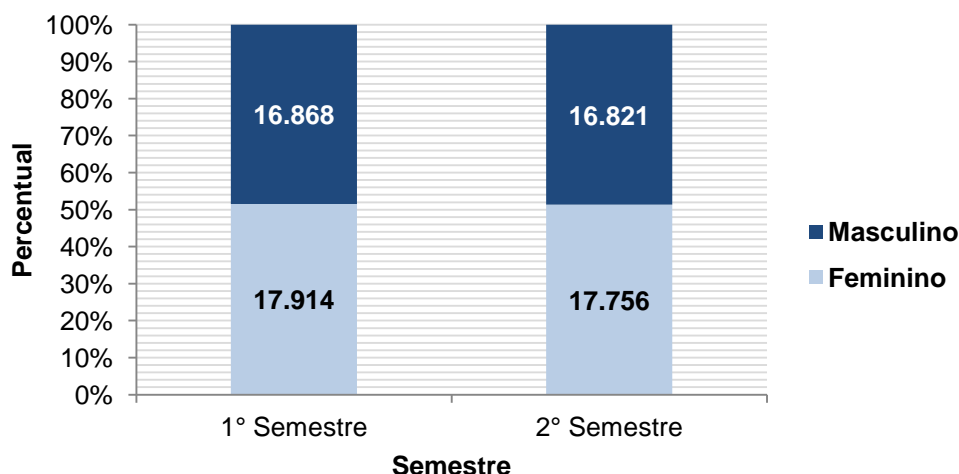
Gráfico 12 - Alunos Regulares Ativos Registrados nos Cursos de Graduação, por Semestre e Sexo, UnB, 2016

Tabela 19 - Alunos Regulares Registrados Ativos e com Trancamento Geral de Matrícula nos Cursos de Graduação, por Unidade Acadêmica, Curso, Habilitação e Sexo, UnB, 2016

Unidade Acadêmica / Curso / Habilitação	Ativos				Com Trancamento Geral de Matrícula				Total			
	1º Sem.		2º Sem.		1º Sem.		2º Sem.		1º Sem.		2º Sem.	
	Fem.	Masc.	Fem.	Masc.	Fem.	Masc.	Fem.	Masc.	Fem.	Masc.	Fem.	Masc.
Centro de Excelência em Turismo - CET	177	105	181	116	14	12	16	8	191	117	197	124
Turismo (B - Integral)	177	105	181	116	14	12	16	8	191	117	197	124
Faculdade de Comunicação - FAC	626	394	636	414	35	34	39	27	661	428	675	441
Comunicação Organizacional (B - Noturno)	219	126	225	138	15	12	12	8	234	138	237	146
Comunicação Social-Audiovisual (B - Integral)	90	65	83	66	7	9	10	10	97	74	93	76
Comunicação Social-Jornalismo (B - Integral)	171	76	186	92	7	7	6	5	178	83	192	97
Comunicação Social-Public. Propaganda (B - Integral)	93	75	94	84	6	6	11	4	99	81	105	88
Comunicação Social (ABI - Integral)	53	52	48	34	0	0	0	0	53	52	48	34
Faculdade de Economia, Administração e Contabilidade - FACE	1311	1744	1245	1713	91	181	106	186	1402	1925	1351	1899
Administração (B - Integral)	461	596	442	622	31	81	37	61	492	677	479	683
Administração Pública (B - A Distância)	10	14	8	11	1	3	1	3	11	17	9	14
Ciências Contábeis (B - Integral)	219	229	211	236	12	17	12	24	231	246	223	260
Ciências Contábeis (B - Noturno)	258	420	240	397	17	34	21	39	275	454	261	436
Ciências Econômicas (B - Integral)	159	323	142	296	12	23	14	35	171	346	156	331
Gestão de Políticas Públicas (B - Noturno)	204	162	202	151	18	23	21	24	222	185	223	175
Faculdade de Arquitetura e Urbanismo - FAU	567	260	618	259	57	20	26	20	624	280	644	279
Arquitetura e Urbanismo (B - Integral)	336	156	376	148	44	10	19	10	380	166	395	158
Arquitetura e Urbanismo (B - Noturno)	231	104	242	111	13	10	7	10	244	114	249	121
Faculdade de Agronomia e Medicina Veterinária - FAV	694	609	698	583	44	43	49	47	738	652	747	630
Agronomia (B - Integral)	290	351	288	343	18	25	26	22	308	376	314	365
Gestão do Agronegócio (B - Noturno)	69	149	64	131	7	12	9	17	76	161	73	148
Medicina Veterinária (B - Integral)	335	109	346	109	19	6	14	8	354	115	360	117
Faculdade UnB Ceilândia - FCE	1692	449	1707	471	92	36	108	34	1784	485	1815	505
Enfermagem FCE (B - Integral)	355	76	362	83	14	3	18	5	369	79	380	88
Farmácia (B - Integral)	300	140	296	143	6	4	14	7	306	144	310	150
Fisioterapia (B - Integral)	384	81	374	96	22	11	24	8	406	92	398	104
Fonoaudiologia (B - Integral)	175	18	200	26	11	1	8	0	186	19	208	26

Tabela 19 - Alunos Regulares Registrados Ativos e com Trancamento Geral de Matrícula nos Cursos de Graduação, por Unidade Acadêmica, Curso, Habilitação e Sexo, UnB, 2016

Unidade Acadêmica / Curso / Habilitação	Ativos				Com Trancamento Geral de Matrícula				Total			
	1° Sem.		2° Sem.		1° Sem.		2° Sem.		1° Sem.		2° Sem.	
	Fem.	Masc.	Fem.	Masc.	Fem.	Masc.	Fem.	Masc.	Fem.	Masc.	Fem.	Masc.
Saúde Coletiva (B - Integral)	216	79	212	79	23	15	25	11	239	94	237	90
Terapia Ocupacional (B - Integral)	262	55	263	44	16	2	19	3	278	57	282	47
Faculdade de Ciência da Informação - FCI	588	295	568	299	36	23	40	27	624	318	608	326
Arquivologia (B - Noturno)	189	151	193	149	6	9	4	17	195	160	197	166
Biblioteconomia (B - Integral)	248	100	233	95	13	10	19	8	261	110	252	103
Museologia (B - Integral)	151	44	142	55	17	4	17	2	168	48	159	57
Faculdade de Direito - FD	544	739	554	720	14	48	16	50	558	787	570	770
Direito (B - Integral)	322	330	319	328	6	15	7	13	328	345	326	341
Direito (B - Noturno)	222	409	235	392	8	33	9	37	230	442	244	429
Faculdade de Educação - FE	979	158	926	143	76	25	88	25	1055	183	1014	168
Pedagogia (L - A Distância)	165	22	149	17	6	2	9	4	171	24	158	21
Pedagogia (L - Integral)	538	74	508	61	37	8	42	8	575	82	550	69
Pedagogia (L - Noturno)	276	62	269	65	33	15	37	13	309	77	306	78
Faculdade de Educação Física - FEF	291	550	296	547	33	41	22	38	324	591	318	585
Educação Física (B - Integral)	107	232	119	249	11	21	11	17	118	253	130	266
Educação Física (L - A Distância)	54	45	49	39	7	4	2	2	61	49	51	41
Educação Física (L - Integral)	130	273	128	259	15	16	9	19	145	289	137	278
Faculdade UnB Gama - FGA	437	1603	456	1540	50	167	57	240	487	1770	513	1780
Engenharia (ABI - Integral)	107	437	154	526	13	65	19	100	120	502	173	626
Engenharia Aeroespacial (B - Integral)	48	189	44	165	5	14	8	25	53	203	52	190
Engenharia Automotiva (B - Integral)	19	185	14	152	3	13	6	21	22	198	20	173
Engenharia de Energia (B - Integral)	130	176	122	139	16	13	7	21	146	189	129	160
Engenharia de Software (B - Integral)	56	326	52	300	3	39	5	43	59	365	57	343
Engenharia Eletrônica (B - Integral)	77	290	70	258	10	23	12	30	87	313	82	288
Faculdade de Medicina - FM	229	271	243	294	15	25	8	9	244	296	251	303
Medicina (B - Integral)	229	271	243	294	15	25	8	9	244	296	251	303
Faculdade de Ciências da Saúde - FS	1294	459	1286	450	86	44	100	41	1380	503	1386	491
Ciências Farmacêuticas (B - Integral)	232	95	236	85	19	5	25	9	251	100	261	94

Tabela 19 - Alunos Regulares Registrados Ativos e com Trancamento Geral de Matrícula nos Cursos de Graduação, por Unidade Acadêmica, Curso, Habilitação e Sexo, UnB, 2016

Unidade Acadêmica / Curso / Habilitação	Ativos				Com Trancamento Geral de Matrícula				Total			
	1º Sem.		2º Sem.		1º Sem.		2º Sem.		1º Sem.		2º Sem.	
	Fem.	Masc.	Fem.	Masc.	Fem.	Masc.	Fem.	Masc.	Fem.	Masc.	Fem.	Masc.
Ciências Farmacêuticas (B - Noturno)	140	71	141	70	11	10	15	11	151	81	156	81
Enfermagem (B - Integral)	323	47	330	53	25	6	19	3	348	53	349	56
Enfermagem (L - Integral)	3	0	0	0	0	0	0	0	3	0	0	0
Gestão de Saúde Coletiva (B - Noturno)	161	72	157	73	9	10	12	7	170	82	169	80
Nutrição (B - Integral)	219	72	207	75	18	9	21	6	237	81	228	81
Odontologia (B - Integral)	216	102	215	94	4	4	8	5	220	106	223	99
Faculdade de Tecnologia - FT	974	2341	984	2386	87	259	62	197	1061	2600	1046	2583
Engenharia Ambiental (B - Integral)	171	164	181	158	9	19	9	16	180	183	190	174
Engenharia Civil (B - Integral)	119	347	130	349	15	41	4	22	134	388	134	371
Engenharia de Produção (B - Noturno)	174	314	185	321	17	28	10	30	191	342	195	351
Engenharia de Redes de Comunicação (B - Integral)	60	242	48	259	5	35	4	22	65	277	52	281
Engenharia Elétrica (B - Integral)	92	367	88	385	5	46	4	28	97	413	92	413
Engenharia Florestal (B - Integral)	242	205	235	187	22	6	19	23	264	211	254	210
Engenharia Mecânica (B - Integral)	66	391	64	399	8	40	7	26	74	431	71	425
Engenharia Mecatrônica (B - Integral)	50	311	53	328	6	44	5	30	56	355	58	358
Faculdade UnB Planaltina - FUP	616	526	609	538	46	53	63	67	662	579	672	605
Ciências Naturais (L - Integral)	105	89	102	76	15	8	14	8	120	97	116	84
Ciências Naturais (L - Noturno)	115	96	111	99	10	10	9	10	125	106	120	109
Educação do Campo (L - Integral)	117	73	133	77	7	12	21	22	124	85	154	99
Gestão Ambiental (B - Noturno)	131	120	132	125	9	14	11	16	140	134	143	141
Gestão do Agronegócio (B - Integral)	148	148	131	161	5	9	8	11	153	157	139	172
Instituto de Ciências Biológicas - IB	604	439	603	448	54	32	40	21	658	471	643	469
Biotecnologia (B - Integral)	164	130	173	140	16	15	10	6	180	145	183	146
Ciências Biológicas (ABI - Integral)	45	38	41	37	0	0	2	1	45	38	43	38
Ciências Biológicas (B - Integral)	167	111	165	108	17	5	14	5	184	116	179	113
Ciências Biológicas (L - A Distância)	30	10	27	8	5	0	1	0	35	10	28	8
Ciências Biológicas (L - Integral)	3	3	5	3	1	0	0	0	4	3	5	3
Ciências Biológicas (L - Noturno)	195	147	192	152	15	12	13	9	210	159	205	161

Tabela 19 - Alunos Regulares Registrados Ativos e com Trancamento Geral de Matrícula nos Cursos de Graduação, por Unidade Acadêmica, Curso, Habilitação e Sexo, UnB, 2016

Unidade Acadêmica / Curso / Habilitação	Ativos				Com Trancamento Geral de Matrícula				Total			
	1º Sem.		2º Sem.		1º Sem.		2º Sem.		1º Sem.		2º Sem.	
	Fem.	Masc.	Fem.	Masc.	Fem.	Masc.	Fem.	Masc.	Fem.	Masc.	Fem.	Masc.
Instituto de Ciências Sociais - ICS	419	304	409	309	47	33	61	40	466	337	470	349
Ciências Sociais-Antropologia (B - Integral)	73	48	73	43	15	3	12	4	88	51	85	47
Ciências Sociais-C. Sociais (B - Integral)	88	76	103	91	19	16	23	14	107	92	126	105
Ciências Sociais-Sociologia (B - Integral)	52	44	42	41	7	6	13	10	59	50	55	51
Ciências Sociais (ABI - Integral)	103	70	93	70	1	0	9	1	104	70	102	71
Ciências Sociais (L - Integral)	103	66	98	64	5	8	4	11	108	74	102	75
Instituto de Artes - IdA	892	810	860	827	91	100	96	80	983	910	956	907
Artes Cênicas (ABI - Integral)	23	26	22	24	0	1	2	1	23	27	24	25
Artes Cênicas (B - Integral)	59	45	53	55	3	8	9	7	62	53	62	62
Artes Cênicas (L - Integral)	57	23	57	24	6	1	5	2	63	24	62	26
Artes Cênicas (L – Noturno)	41	36	40	35	4	2	3	2	45	38	43	37
Artes Plásticas (ABI - Integral)	37	26	39	18	1	1	2	0	38	27	41	18
Artes Plásticas (B - Integral)	89	65	98	76	20	10	9	8	109	75	107	84
Artes Plásticas (L - Integral)	60	25	53	25	3	2	8	3	63	27	61	28
Artes Plásticas (L - Noturno)	51	39	68	45	8	5	4	5	59	44	72	50
Artes Visuais (L - A Distância)	56	13	42	12	9	1	4	0	65	14	46	12
Desenho Industrial-Prog. Visual (B - Integral)	75	63	72	68	7	6	2	3	82	69	74	71
Desenho Industrial-Proj. Produto (B - Integral)	43	26	42	29	3	5	2	0	46	31	44	29
Design (ABI - Integral)	23	16	18	21	0	0	0	0	23	16	18	21
Educação Artística-Cênicas (L - Integral)	0	0	0	1	1	1	1	0	1	1	1	1
Educação Artística-Música (L - Integral)	0	7	0	5	0	1	0	1	0	8	0	6
Música-Canto (B - Integral)	15	38	10	31	1	9	4	7	16	47	14	38
Música-Composição (B - Integral)	2	18	2	22	0	2	0	1	2	20	2	23
Música-Regência (B - Integral)	0	5	0	4	0	0	0	1	0	5	0	5
Música (ABI - Integral)	3	15	2	18	0	0	0	0	3	15	2	18
Música (B - Integral)	15	38	10	31	1	9	4	7	16	47	14	38
Música (L - A Distância)	20	54	17	45	0	3	1	2	20	57	18	47
Música (L - Integral)	28	54	26	59	4	7	7	6	32	61	33	65

Tabela 19 - Alunos Regulares Registrados Ativos e com Trancamento Geral de Matrícula nos Cursos de Graduação, por Unidade Acadêmica, Curso, Habilitação e Sexo, UnB, 2016

Unidade Acadêmica / Curso / Habilitação	Ativos				Com Trancamento Geral de Matrícula				Total			
	1° Sem.		2° Sem.		1° Sem.		2° Sem.		1° Sem.		2° Sem.	
	Fem.	Masc.	Fem.	Masc.	Fem.	Masc.	Fem.	Masc.	Fem.	Masc.	Fem.	Masc.
Música (L - Noturno)	32	90	31	88	4	13	5	11	36	103	36	99
Teatro (L - A Distância)	13	9	8	10	3	2	2	1	16	11	10	11
Teoria Crítica e História da Arte (B - Noturno)	150	79	150	81	13	11	22	12	163	90	172	93
Instituto de Ciências Exatas - IE	318	1259	304	1254	45	181	47	173	363	1440	351	1427
Ciência da Computação (B - Integral)	40	307	38	301	4	46	2	41	44	353	40	342
Computação (L - Noturno)	40	225	35	230	10	49	12	46	50	274	47	276
Engenharia de Computação (B - Integral)	32	299	35	295	5	27	1	24	37	326	36	319
Estatística (B - Integral)	99	179	98	181	14	20	11	19	113	199	109	200
Matemática (ABI - Integral)	30	48	22	43	0	1	2	1	30	49	24	44
Matemática (B - Integral)	10	26	10	36	1	8	5	9	11	34	15	45
Matemática (L - Integral)	40	57	39	57	3	6	8	8	43	63	47	65
Matemática (L - Noturno)	27	118	27	111	8	24	6	25	35	142	33	136
Instituto de Física - IF	74	274	79	253	10	29	8	36	84	303	87	289
Física (ABI - Integral)	14	51	16	44	2	0	0	4	16	51	16	48
Física (B - Integral)	18	70	22	75	6	13	4	12	24	83	26	87
Física (L - Integral)	6	21	5	15	0	1	1	1	6	22	6	16
Física (L - Noturno)	36	130	36	116	2	13	3	19	38	143	39	135
Física Computacional (B - Integral)	0	2	0	3	0	2	0	0	0	4	0	3
Instituto de Geociências - IG	345	399	346	391	32	41	31	37	377	440	377	428
Ciências Ambientais (B - Noturno)	162	128	162	133	17	17	18	16	179	145	180	149
Geofísica (B - Integral)	57	102	53	91	5	9	7	5	62	111	60	96
Geologia (B - Integral)	126	169	131	167	10	15	6	16	136	184	137	183
Instituto de Ciências Humanas - IH	1106	1015	1121	1021	95	103	76	129	1201	1118	1197	1150
Filosofia (ABI - Integral)	25	53	26	48	0	0	0	3	25	53	26	51
Filosofia (B - Integral)	42	73	40	55	1	9	4	17	43	82	44	72
Filosofia (L - Integral)	45	80	45	88	9	13	8	14	54	93	53	102
Filosofia (L - Noturno)	84	153	74	154	6	15	10	24	90	168	84	178
Geografia (ABI - Integral)	22	48	25	39	0	1	0	4	22	49	25	43

Tabela 19 - Alunos Regulares Registrados Ativos e com Trancamento Geral de Matrícula nos Cursos de Graduação, por Unidade Acadêmica, Curso, Habilitação e Sexo, UnB, 2016

Unidade Acadêmica / Curso / Habilitação	Ativos				Com Trancamento Geral de Matrícula				Total			
	1º Sem.		2º Sem.		1º Sem.		2º Sem.		1º Sem.		2º Sem.	
	Fem.	Masc.	Fem.	Masc.	Fem.	Masc.	Fem.	Masc.	Fem.	Masc.	Fem.	Masc.
Geografia (B - Integral)	47	98	45	99	7	11	5	17	54	109	50	116
Geografia (L - A Distância)	43	25	43	25	4	4	0	1	47	29	43	26
Geografia (L - Integral)	20	24	28	34	3	4	0	5	23	28	28	39
História (ABI - Integral)	39	47	34	43	1	0	1	0	40	47	35	43
História (B - Integral)	41	52	34	53	6	7	2	7	47	59	36	60
História (L - Integral)	68	79	85	91	8	3	7	8	76	82	92	99
História (L - Noturno)	113	181	132	193	13	24	5	17	126	205	137	210
Serviço Social (B - Integral)	281	34	278	33	22	5	23	5	303	39	301	38
Serviço Social (B - Noturno)	236	68	232	66	15	7	11	7	251	75	243	73
Instituto de Letras - IL	1793	794	1678	775	149	82	191	94	1942	876	1869	869
Letras-Espanhol (L - Noturno)	167	81	147	79	10	4	16	10	177	85	163	89
Letras-Francês (B - Integral)	42	19	36	21	8	5	7	2	50	24	43	23
Letras-Francês (L - Integral)	50	20	48	21	4	6	8	2	54	26	56	23
Letras-Inglês (B - Integral)	56	28	48	25	4	2	7	7	60	30	55	32
Letras-Inglês (L - Integral)	69	36	68	33	6	5	7	3	75	41	75	36
Letras-Japonês (L - Noturno)	91	74	81	77	7	9	8	10	98	83	89	87
Letras-Língua Estrang. Aplic. (B - Integral)	130	55	119	55	9	5	18	6	139	60	137	61
Letras-Português (B - Integral)	106	52	113	46	15	4	12	5	121	56	125	51
Letras-Português (L - Integral)	100	23	87	32	7	3	11	4	107	26	98	36
Letras-Português (L - Noturno)	241	114	237	107	26	12	28	14	267	126	265	121
Letras-Português do Brasil como Segunda Língua (L - Integral)	143	51	141	50	10	7	14	2	153	58	155	52
Letras-Tradução Espanhol (B - Noturno)	127	59	122	53	6	7	9	10	133	66	131	63
Letras-Tradução Francês (B - Integral)	71	28	66	29	8	5	10	2	79	33	76	31
Letras-Tradução Inglês (B - Integral)	141	73	137	71	21	6	23	11	162	79	160	82
Letras - Língua de Sinais Brasileira/Português Como Segunda Língua (L - Integral)	47	12	42	12	3	2	7	1	50	14	49	13
Letras (L - A Distância)	98	21	88	18	5	0	2	2	103	21	90	20

Tabela 19 - Alunos Regulares Registrados Ativos e com Trancamento Geral de Matrícula nos Cursos de Graduação, por Unidade Acadêmica, Curso, Habilitação e Sexo, UnB, 2016

Unidade Acadêmica / Curso / Habilitação	Ativos				Com Trancamento Geral de Matrícula				Total			
	1° Sem.		2° Sem.		1° Sem.		2° Sem.		1° Sem.		2° Sem.	
	Fem.	Masc.	Fem.	Masc.	Fem.	Masc.	Fem.	Masc.	Fem.	Masc.	Fem.	Masc.
Letras Francês (ABI - Integral)	33	14	34	13	0	0	1	1	33	14	35	14
Letras Inglês (ABI - Integral)	27	15	24	16	0	0	1	2	27	15	25	18
Letras Português (ABI - Integral)	54	19	40	17	0	0	2	0	54	19	42	17
Instituto de Psicologia - IP	461	174	444	166	22	14	21	15	483	188	465	181
Psicologia-Psicólogo (B - Integral)	319	122	341	120	14	14	16	12	333	136	357	132
Psicologia (ABI - Integral)	96	39	64	33	2	0	2	1	98	39	66	34
Psicologia (B - Integral)	35	11	28	10	1	0	2	1	36	11	30	11
Psicologia (L - Integral)	11	2	11	3	5	0	1	1	16	2	12	4
Instituto de Ciência Política - IPOL	236	229	230	216	14	21	14	23	250	250	244	239
Ciência Política (B - Integral)	236	229	230	216	14	21	14	23	250	250	244	239
Instituto de Química - IQ	413	469	433	497	44	52	32	42	457	521	465	539
Engenharia Química (B - Integral)	133	156	151	182	14	14	9	12	147	170	160	194
Química (B - Integral)	85	118	80	110	9	13	8	13	94	131	88	123
Química (L - Noturno)	88	96	92	102	12	15	9	11	100	111	101	113
Química Tecnológica (B - Integral)	107	99	110	103	9	10	6	6	116	109	116	109
Instituto de Relações Internacionais - IREL	234	199	242	191	10	8	11	13	244	207	253	204
Relações Internacionais (B - Integral)	234	199	242	191	10	8	11	13	244	207	253	204
Total Geral	17.914	16.868	17.756	16.821	1.389	1.707	1.428	1.719	19.303	18.575	19.184	18.540

Fonte: Censo da Educação Superior 2016

Tabela 20 - Alunos Regulares Registrados nos Cursos de Graduação, por Gênero e Faixa Etária, UnB, 2º Semestre/2016

Faixa Etária	Feminino		Masculino		Total	
	Freq.	%	Freq.	%	Freq.	%
Até 18 anos	169	55,60%	135	44,40%	304	0,80%
De 19 a 24 anos	14046	53%	12474	47%	26520	70,30%
De 25 a 29 anos	3005	46,60%	3447	53,40%	6452	17,10%
De 30 a 34 anos	824	44,00%	1048	56,00%	1872	5,00%
De 35 a 39 anos	464	43,20%	609	56,80%	1073	2,80%
De 40 a 44 anos	261	44,00%	332	56,00%	593	1,60%
45 anos ou mais	415	46%	495	54%	910	2,40%
Total	19184	50,90%	18540	49,10%	37724	100%

Fonte: Censo da Educação Superior 2016

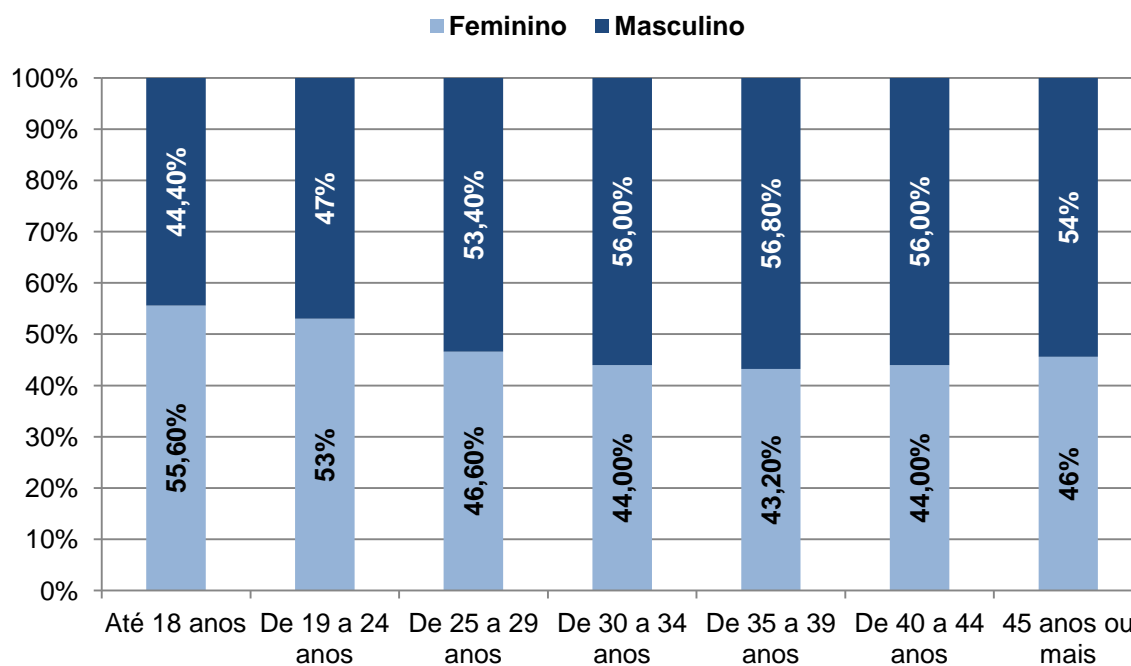
Gráfico 13 - Alunos Regulares Registrados nos Cursos de Graduação, por Gênero e Faixa Etária, UnB, 2º Semestre/2016

Tabela 21 - Alunos Regulares Ativos, Matrículas e Aprovados em disciplinas, nos Cursos de Graduação, por Unidade Acadêmica, Curso e Habilitação, UnB, 2016

Unidade Acadêmica / Curso / Habilitação	Alunos Ativos		Matrículas em Disciplinas		Aprovados em Disciplinas		% Aprovados/ Disciplina	
	1º Sem	2º Sem	1º Sem	2º Sem	1º Sem	2º Sem	1º Sem	2º Sem
Centro de Excelência em Turismo - CET	282	297	1454	1450	1208	1169	83,10%	80,60%
Turismo (B - Integral)	282	297	1454	1450	1208	1169	83,10%	80,60%
Faculdade de Comunicação - FAC	1020	1050	4974	4905	4396	4212	88,40%	85,90%
Comunicação Organizacional (B - Noturno)	345	363	1638	1618	1442	1402	88%	86,70%
Comunicação Social-Audiovisual (B - Integral)	155	149	874	807	766	675	87,60%	83,60%
Comunicação Social-Jornalismo (B - Integral)	247	278	1138	1170	1008	980	88,60%	83,80%
Comunicação Social-Public, Propaganda (B - Integral)	168	178	750	830	649	699	86,50%	84,20%
Comunicação Social (ABI - Integral)	105	82	574	480	531	456	92,50%	95%
Faculdade de Economia, Administração e Contabilidade - FACE	3055	2958	16003	14979	12710	11842	79,40%	79,10%
Administração (B - Integral)	1057	1064	5596	5233	4405	3973	78,70%	75,90%
Administração Pública (B - A Distância)	24	19	57	16	43	14	75,40%	87,50%
Ciências Contábeis (B - Integral)	448	447	2527	2477	2048	2007	81%	81%
Ciências Contábeis (B - Noturno)	678	637	3624	3353	2938	2718	81,10%	81,10%
Ciências Econômicas (B - Integral)	482	438	2270	2165	1770	1727	78%	79,80%
Gestão de Políticas Públicas (B - Noturno)	366	353	1929	1735	1506	1403	78,10%	80,90%
Faculdade de Arquitetura e Urbanismo - FAU	827	877	4140	4303	3748	3829	90,50%	89%
Arquitetura e Urbanismo (B - Integral)	492	524	2307	2508	2082	2256	90,20%	90%
Arquitetura e Urbanismo (B - Noturno)	335	353	1833	1795	1666	1573	90,90%	87,60%
Faculdade de Agronomia e Medicina Veterinária - FAV	1303	1281	7504	6897	6155	5671	82%	82,20%
Agronomia (B - Integral)	641	631	3933	3690	3154	2951	80,20%	80%
Gestão do Agronegócio (B - Noturno)	218	195	1071	917	749	627	69,90%	68,40%
Medicina Veterinária (B - Integral)	444	455	2500	2290	2252	2093	90,10%	91,40%
Faculdade UnB Ceilândia - FCE	2141	2178	14447	13373	12520	11642	86,70%	87,10%
Enfermagem FCE (B - Integral)	431	445	2751	2629	2441	2328	88,70%	88,60%
Farmácia (B - Integral)	440	439	3278	2741	2860	2348	87,20%	85,70%
Fisioterapia (B - Integral)	465	470	3139	2958	2782	2668	88,60%	90,20%
Fonoaudiologia (B - Integral)	193	226	1351	1436	1216	1313	90%	91,40%
Saúde Coletiva (B - Integral)	295	291	1709	1583	1328	1285	77,70%	81,20%

Tabela 21 - Alunos Regulares Ativos, Matrículas e Aprovados em disciplinas, nos Cursos de Graduação, por Unidade Acadêmica, Curso e Habilitação, UnB, 2016

Unidade Acadêmica / Curso / Habilitação	Alunos Ativos		Matrículas em Disciplinas		Aprovados em Disciplinas		% Aprovados/ Disciplina	
	1º Sem	2º Sem	1º Sem	2º Sem	1º Sem	2º Sem	1º Sem	2º Sem
Terapia Ocupacional (B - Integral)	317	307	2219	2026	1893	1700	85,30%	83,90%
Faculdade de Ciência da Informação - FCI	883	867	4069	3686	3440	3083	84,50%	83,60%
Arquivologia (B - Noturno)	340	342	1506	1481	1302	1289	86,50%	87%
Biblioteconomia (B - Integral)	348	328	1695	1388	1422	1127	83,90%	81,20%
Museologia (B - Integral)	195	197	868	817	716	667	82,50%	81,60%
Faculdade de Direito - FD	1283	1274	8431	7996	7842	7440	93,00%	93,00%
Direito (B - Integral)	652	647	4326	4203	4073	3939	94,20%	93,70%
Direito (B - Noturno)	631	627	4105	3793	3769	3501	91,80%	92,30%
Faculdade de Educação - FE	1137	1069	5975	5176	5058	4212	84,70%	81,40%
Pedagogia (L - A Distância)	187	166	867	756	693	639	79,90%	84,50%
Pedagogia (L - Integral)	612	569	3281	2865	2825	2329	86,10%	81,30%
Pedagogia (L - Noturno)	338	334	1827	1555	1540	1244	84,30%	80%
Faculdade de Educação Física - FEF	841	843	4928	4503	3980	3512	80,80%	78%
Educação Física (B - Integral)	339	368	2031	1978	1749	1640	86,10%	82,90%
Educação Física (L - A Distância)	99	88	416	418	309	306	74,30%	73,20%
Educação Física (L - Integral)	403	387	2481	2107	1922	1566	77,50%	74,30%
Faculdade UnB Gama - FGA	2040	1996	10918	10995	7845	7775	71,90%	70,70%
Engenharia (ABI - Integral)	544	680	2950	3724	1791	2423	60,70%	65,10%
Engenharia Aeroespacial (B - Integral)	237	209	1375	1138	1073	866	78%	76,10%
Engenharia Automotiva (B - Integral)	204	166	1051	839	778	575	74%	68,50%
Engenharia de Energia (B - Integral)	306	261	1582	1369	1228	980	77,60%	71,60%
Engenharia de Software (B - Integral)	382	352	2013	1946	1500	1514	74,50%	77,80%
Engenharia Eletrônica (B - Integral)	367	328	1947	1979	1475	1417	75,80%	71,60%
Faculdade de Medicina - FM	500	537	2563	2797	2470	2718	96,40%	97,20%
Medicina (B - Integral)	500	537	2563	2797	2470	2718	96,40%	97,20%
Faculdade de Ciências da Saúde - FS	1753	1736	9809	9479	8484	8192	86,50%	86,40%
Ciências Farmacêuticas (B - Integral)	327	321	1929	1868	1561	1566	80,90%	83,80%
Ciências Farmacêuticas (B - Noturno)	211	211	1099	1017	804	734	73,20%	72,20%

Tabela 21 - Alunos Regulares Ativos, Matrículas e Aprovados em disciplinas, nos Cursos de Graduação, por Unidade Acadêmica, Curso e Habilitação, UnB, 2016

Unidade Acadêmica / Curso / Habilitação	Alunos Ativos		Matrículas em Disciplinas		Aprovados em Disciplinas		% Aprovados/ Disciplina	
	1º Sem	2º Sem	1º Sem	2º Sem	1º Sem	2º Sem	1º Sem	2º Sem
Enfermagem (B - Integral)	370	383	2052	1999	1855	1836	90,40%	91,80%
Enfermagem (L - Integral)	3	0	0	0	0	0	-	-
Gestão de Saúde Coletiva (B - Noturno)	233	230	1242	1249	1051	1021	84,60%	81,70%
Nutrição (B - Integral)	291	282	1785	1623	1596	1417	89,40%	87,30%
Odontologia (B - Integral)	318	309	1702	1723	1617	1618	95%	93,90%
Faculdade de Tecnologia - FT	3315	3370	20642	20315	16889	16700	81,80%	82,20%
Engenharia Ambiental (B - Integral)	335	339	2280	2163	1879	1734	82,40%	80,20%
Engenharia Civil (B - Integral)	466	479	3013	3124	2679	2741	88,90%	87,70%
Engenharia de Produção (B - Noturno)	488	506	2929	2844	2446	2433	83,50%	85,50%
Engenharia de Redes de Comunicação (B - Integral)	302	307	1791	1701	1292	1255	72,10%	73,80%
Engenharia Elétrica (B - Integral)	459	473	3038	3100	2573	2608	84,70%	84,10%
Engenharia Florestal (B - Integral)	447	422	2647	2407	1952	1840	73,70%	76,40%
Engenharia Mecânica (B - Integral)	457	463	2723	2723	2284	2295	83,90%	84,30%
Engenharia Mecatrônica (B - Integral)	361	381	2221	2253	1784	1794	80,30%	79,60%
Faculdade UnB Planaltina - FUP	1142	1147	6890	6101	5543	5010	80,40%	82,10%
Ciências Naturais (L - Integral)	194	178	937	803	676	609	72,10%	75,80%
Ciências Naturais (L - Noturno)	211	210	1123	1017	866	795	77,10%	78,20%
Educação do Campo (L - Integral)	190	210	2032	1627	1754	1458	86,30%	89,60%
Gestão Ambiental (B - Noturno)	251	257	1256	1236	1004	993	79,90%	80,30%
Gestão do Agronegócio (B - Integral)	296	292	1542	1418	1243	1155	80,60%	81,50%
Instituto de Ciências Biológicas - IB	1043	1051	6199	6007	5242	5139	84,60%	85,60%
Biotecnologia (B - Integral)	294	313	1921	1965	1622	1705	84,40%	86,80%
Ciências Biológicas (ABI - Integral)	83	78	504	465	425	388	84,30%	83,40%
Ciências Biológicas (B - Integral)	278	273	1675	1611	1486	1416	88,70%	87,90%
Ciências Biológicas (L - A Distância)	40	35	201	167	141	134	70,10%	80,20%
Ciências Biológicas (L - Integral)	6	8	14	23	12	19	85,70%	82,60%
Ciências Biológicas (L - Noturno)	342	344	1884	1776	1556	1477	82,60%	83,20%
Instituto de Ciências Sociais - ICS	723	718	3140	2927	2482	2242	79%	76,60%

Tabela 21 - Alunos Regulares Ativos, Matrículas e Aprovados em disciplinas, nos Cursos de Graduação, por Unidade Acadêmica, Curso e Habilitação, UnB, 2016

Unidade Acadêmica / Curso / Habilitação	Alunos Ativos		Matrículas em Disciplinas		Aprovados em Disciplinas		% Aprovados/ Disciplina	
	1° Sem	2° Sem	1° Sem	2° Sem	1° Sem	2° Sem	1° Sem	2° Sem
Ciências Sociais-Antropologia (B - Integral)	121	116	496	414	403	323	81,20%	78%
Ciências Sociais-C, Sociais (B - Integral)	164	194	747	761	573	573	76,70%	75,30%
Ciências Sociais-Sociologia (B - Integral)	96	83	386	324	306	241	79,30%	74,40%
Ciências Sociais (ABI - Integral)	173	163	733	740	589	582	80,40%	78,60%
Ciências Sociais (L - Integral)	169	162	778	688	611	523	78,50%	76%
Instituto de Artes - IdA	1702	1687	7305	6749	6222	5717	85,20%	84,70%
Artes Cênicas (ABI - Integral)	49	46	223	184	198	167	88,80%	90,80%
Artes Cênicas (B - Integral)	104	108	376	390	317	313	84,30%	80,30%
Artes Cênicas (L - Integral)	80	81	301	292	244	237	81,10%	81,20%
Artes Cênicas (L – Noturno)	77	75	318	309	289	263	90,90%	85,10%
Artes Plásticas (ABI - Integral)	63	57	220	211	177	178	80,50%	84,40%
Artes Plásticas (B - Integral)	154	174	543	533	437	446	80,50%	83,70%
Artes Plásticas (L - Integral)	85	78	326	261	267	199	81,90%	76,20%
Artes Plásticas (L - Noturno)	90	113	319	380	232	309	72,70%	81,30%
Artes Visuais (L - A Distância)	69	54	220	184	164	152	74,50%	82,60%
Desenho Industrial-Prog, Visual (B - Integral)	138	140	613	576	549	516	89,60%	89,60%
Desenho Industrial-Proj, Produto (B - Integral)	69	71	366	309	337	273	92,10%	88,30%
Design (ABI - Integral)	39	39	185	217	176	205	95,10%	94,50%
Educação Artística-Cênicas (L - Integral)	0	1	0	2	0	1	-	50%
Educação Artística-Música (L - Integral)	7	5	42	19	36	15	85,70%	78,90%
Música-Canto (B - Integral)	53	41	284	181	250	160	88%	88,40%
Música-Composição (B - Integral)	20	24	102	109	85	97	83,30%	89%
Música-Regência (B - Integral)	5	4	29	21	23	16	79,30%	76,20%
Música (ABI - Integral)	18	20	78	105	58	88	74,40%	83,80%
Música (B - Integral)	53	41	284	181	250	160	88%	88,40%
Música (L - A Distância)	74	62	311	353	280	326	90%	92,40%
Música (L - Integral)	82	85	529	457	449	366	84,90%	80,10%
Música (L - Noturno)	122	119	703	572	614	470	87,30%	82,20%

Tabela 21 - Alunos Regulares Ativos, Matrículas e Aprovados em disciplinas, nos Cursos de Graduação, por Unidade Acadêmica, Curso e Habilitação, UnB, 2016

Unidade Acadêmica / Curso / Habilitação	Alunos Ativos		Matrículas em Disciplinas		Aprovados em Disciplinas		% Aprovados/ Disciplina	
	1° Sem	2° Sem	1° Sem	2° Sem	1° Sem	2° Sem	1° Sem	2° Sem
Teatro (L - A Distância)	22	18	92	82	88	76	95,70%	92,70%
Teoria Crítica e História da Arte (B - Noturno)	229	231	841	821	702	684	83,50%	83,30%
Instituto de Ciências Exatas - IE	1577	1558	7273	7164	5077	5076	69,80%	70,90%
Ciência da Computação (B - Integral)	347	339	1568	1573	1120	1122	71,40%	71,30%
Computação (L - Noturno)	265	265	1074	1064	755	708	70,30%	66,50%
Engenharia de Computação (B - Integral)	331	330	1834	1838	1352	1432	73,70%	77,90%
Estatística (B - Integral)	278	279	1327	1282	946	918	71,30%	71,60%
Matemática (ABI - Integral)	78	65	319	279	178	161	55,80%	57,70%
Matemática (B - Integral)	36	46	132	157	93	116	70,50%	73,90%
Matemática (L - Integral)	97	96	432	447	301	309	69,70%	69,10%
Matemática (L - Noturno)	145	138	587	524	332	310	56,60%	59,20%
Instituto de Física - IF	348	332	1478	1329	984	870	66,60%	65,50%
Física (ABI - Integral)	65	60	259	252	144	174	55,60%	69%
Física (B - Integral)	88	97	394	395	267	275	67,80%	69,60%
Física (L - Integral)	27	20	122	75	98	64	80,30%	85,30%
Física (L - Noturno)	166	152	694	598	470	351	67,70%	58,70%
Física Computacional (B - Integral)	2	3	9	9	5	6	55,60%	66,70%
Instituto de Geociências - IG	744	737	3754	3597	2787	2721	74,20%	75,60%
Ciências Ambientais (B - Noturno)	290	295	1344	1420	999	1096	74,30%	77,20%
Geofísica (B - Integral)	159	144	842	749	513	506	60,90%	67,60%
Geologia (B - Integral)	295	298	1568	1428	1275	1119	81,30%	78,40%
Instituto de Ciências Humanas - IH	2121	2142	9572	8961	7898	7227	82,50%	80,60%
Filosofia (ABI - Integral)	78	74	275	257	207	191	75,30%	74,30%
Filosofia (B - Integral)	115	95	353	279	294	221	83,30%	79,20%
Filosofia (L - Integral)	125	133	439	431	342	325	77,90%	75,40%
Filosofia (L - Noturno)	237	228	787	722	602	524	76,50%	72,60%
Geografia (ABI - Integral)	70	64	330	315	270	269	81,80%	85,40%
Geografia (B - Integral)	145	144	656	606	481	472	73,30%	77,90%

Tabela 21 - Alunos Regulares Ativos, Matrículas e Aprovados em disciplinas, nos Cursos de Graduação, por Unidade Acadêmica, Curso e Habilitação, UnB, 2016

Unidade Acadêmica / Curso / Habilitação	Alunos Ativos		Matrículas em Disciplinas		Aprovados em Disciplinas		% Aprovados/ Disciplina	
	1° Sem	2° Sem	1° Sem	2° Sem	1° Sem	2° Sem	1° Sem	2° Sem
Geografia (L - A Distância)	68	68	384	452	306	367	79,70%	81,20%
Geografia (L - Integral)	44	62	178	209	126	159	70,80%	76,10%
História (ABI - Integral)	86	77	379	367	308	301	81,30%	82%
História (B - Integral)	93	87	456	333	400	275	87,70%	82,60%
História (L - Integral)	147	176	817	791	712	633	87,10%	80%
História (L - Noturno)	294	325	1384	1406	1190	1156	86%	82,20%
Serviço Social (B - Integral)	315	311	1718	1474	1516	1280	88,20%	86,80%
Serviço Social (B - Noturno)	304	298	1416	1319	1144	1054	80,80%	79,90%
Instituto de Letras - IL	2587	2453	11979	10706	9691	8497	80,90%	79,40%
Letras-Espanhol (L - Noturno)	248	226	1196	1078	997	877	83,40%	81,40%
Letras-Francês (B - Integral)	61	57	188	194	136	147	72,30%	75,80%
Letras-Francês (L - Integral)	70	69	340	295	278	232	81,80%	78,60%
Letras-Inglês (B - Integral)	84	73	441	311	360	251	81,60%	80,70%
Letras-Inglês (L - Integral)	105	101	487	462	407	391	83,60%	84,60%
Letras-Japonês (L - Noturno)	165	158	660	588	491	458	74,40%	77,90%
Letras-Língua Estrang, Aplic, (B - Integral)	185	174	918	879	782	735	85,20%	83,60%
Letras-Português (B - Integral)	158	159	733	655	584	514	79,70%	78,50%
Letras-Português (L - Integral)	123	119	617	499	527	399	85,40%	80%
Letras-Português (L - Noturno)	355	344	1617	1429	1301	1148	80,50%	80,30%
Letras-Português do Brasil como Segunda Língua (L - Integral)	194	191	914	807	731	685	80%	84,90%
Letras-Tradução Espanhol (B - Noturno)	186	175	856	717	671	552	78,40%	77%
Letras-Tradução Francês (B - Integral)	99	95	379	366	295	288	77,80%	78,70%
Letras-Tradução Inglês (B - Integral)	214	208	1002	785	829	617	82,70%	78,60%
Letras - Língua de Sinais Brasileira/Português Como Segunda Língua (L - Integral)	59	54	248	234	208	205	83,90%	87,60%
Letras (L - A Distância)	119	106	688	739	544	454	79,10%	61,40%
Letras Francês (ABI - Integral)	47	47	205	188	148	130	72,20%	69,10%
Letras Inglês (ABI - Integral)	42	40	210	239	168	216	80%	90,40%

Tabela 21 - Alunos Regulares Ativos, Matrículas e Aprovados em disciplinas, nos Cursos de Graduação, por Unidade Acadêmica, Curso e Habilitação, UnB, 2016

Unidade Acadêmica / Curso / Habilitação	Alunos Ativos		Matrículas em Disciplinas		Aprovados em Disciplinas		% Aprovados/ Disciplina	
	1° Sem	2° Sem	1° Sem	2° Sem	1° Sem	2° Sem	1° Sem	2° Sem
Letras Português (ABI - Integral)	73	57	280	241	234	198	83,60%	82,20%
Instituto de Psicologia - IP	635	610	3035	2705	2718	2424	89,60%	89,60%
Psicologia-Psicólogo (B - Integral)	441	461	2088	2070	1876	1839	89,80%	88,80%
Psicologia (ABI - Integral)	135	97	725	484	644	449	88,80%	92,80%
Psicologia (B - Integral)	46	38	180	128	166	117	92,20%	91,40%
Psicologia (L - Integral)	13	14	42	23	32	19	76,20%	82,60%
Instituto de Ciência Política - IPOL	465	446	2421	2284	2035	1936	84,10%	84,80%
Ciência Política (B - Integral)	465	446	2421	2284	2035	1936	84,10%	84,80%
Instituto de Química - IQ	882	930	5535	5511	4198	4247	75,80%	77,10%
Engenharia Química (B - Integral)	289	333	2058	2199	1723	1908	83,70%	86,80%
Química (B - Integral)	203	190	1221	1118	822	783	67,30%	70%
Química (L - Noturno)	184	194	1134	1092	799	733	70,50%	67,10%
Química Tecnológica (B - Integral)	206	213	1122	1102	854	823	76,10%	74,70%
Instituto de Relações Internacionais - IREL	433	433	2369	2332	2156	2099	91%	90%
Relações Internacionais (B - Integral)	433	433	2369	2332	2156	2099	91%	90%
Total Geral	34.782	34.577	186.807	177.227	153.778	145.202	82,30%	81,90%

Fonte: Censo da Educação Superior 2016

Fonte: Sigr 27/06/2017

Tabela 22 - Movimentação dos alunos nos cursos de graduação, por Unidade Acadêmica, curso e habilitação, UnB, 2016

Unidade Acadêmica / Curso / Habilitação	Alunos Regulares Registrados		Alunos / Desligamentos									
			Abandono		Desligamento Voluntário		Desligamento por Falta de Rendimento		Outros ⁽¹⁾		Total de Movimentação	
	1º Sem	2º Sem	1º Sem	2º Sem	1º Sem	2º Sem	1º Sem	2º Sem	1º Sem	2º Sem	1º Sem	2º Sem
Centro de Excelência em Turismo - CET	308	323	5	5	0	1	6	4	6	0	17	10
Turismo (B - Integral)	308	323	5	5	0	1	6	4	6	0	17	10
Faculdade de Comunicação - FAC	1156	1183	6	15	3	2	8	22	10	2	27	41
Comunicação Organizacional (B - Noturno)	372	384	1	6	0	0	5	10	3	0	9	16
Comunicação Social-Audiovisual (B - Integral)	171	170	1	3	2	0	0	7	1	0	4	10
Comunicação Social-Jornalismo (B - Integral)	263	291	2	5	1	1	2	3	4	0	9	9
Comunicação Social-Public. Propaganda (B - Integral)	182	193	0	0	0	0	1	2	0	1	1	3
Comunicação Social (ABI - Integral)	168	145	2	1	0	1	0	0	2	1	4	3
Faculdade de Economia, Administração e Contabilidade - FACE	3329	3258	50	42	9	7	81	100	78	4	218	153
Administração (B - Integral)	1169	1163	13	17	2	4	23	37	15	1	53	59
Administração Pública (B - A Distância)	28	23	0	0	0	0	1	7	0	0	1	7
Ciências Contábeis (B - Integral)	478	485	6	5	0	0	13	13	10	1	29	19
Ciências Contábeis (B - Noturno)	729	697	16	8	5	1	25	24	7	0	53	33
Ciências Econômicas (B - Integral)	518	488	5	4	1	2	12	6	36	2	54	14
Gestão de Políticas Públicas (B - Noturno)	407	402	10	8	1	0	7	13	10	0	28	21
Faculdade de Arquitetura e Urbanismo - FAU	905	924	2	5	1	1	6	5	11	2	20	13
Arquitetura e Urbanismo (B - Integral)	547	553	1	4	1	1	3	5	11	1	16	11
Arquitetura e Urbanismo (B - Noturno)	358	371	1	1	0	0	3	0	0	1	4	2
Faculdade de Agronomia e Medicina Veterinária - FAV	1391	1379	19	18	3	8	43	32	28	6	93	64
Agronomia (B - Integral)	684	680	6	7	2	4	14	13	17	2	39	26
Gestão do Agronegócio (B - Noturno)	237	222	12	8	1	0	21	15	7	1	41	24
Medicina Veterinária (B - Integral)	470	477	1	3	0	4	8	4	4	3	13	14
Faculdade UnB Ceilândia - FCE	2272	2325	30	40	18	4	28	41	27	6	103	91
Enfermagem FCE (B - Integral)	449	468	6	7	4	0	1	6	3	1	14	14
Farmácia (B - Integral)	451	463	2	4	4	2	6	8	4	0	16	14

Tabela 22 - Movimentação dos alunos nos cursos de graduação, por Unidade Acadêmica, curso e habilitação, UnB, 2016

Unidade Acadêmica / Curso / Habilitação	Alunos Regulares Registrados		Alunos / Desligamentos									
			Abandono		Desligamento Voluntário		Desligamento por Falta de Rendimento		Outros ⁽¹⁾		Total de Movimentação	
	1º Sem	2º Sem	1º Sem	2º Sem	1º Sem	2º Sem	1º Sem	2º Sem	1º Sem	2º Sem	1º Sem	2º Sem
Fisioterapia (B - Integral)	498	503	6	8	3	1	8	4	3	1	20	14
Fonoaudiologia (B - Integral)	205	234	1	4	0	0	4	5	1	0	6	9
Saúde Coletiva (B - Integral)	334	327	10	10	6	0	6	14	7	3	29	27
Terapia Ocupacional (B - Integral)	335	330	5	7	1	1	3	4	9	1	18	13
Faculdade de Ciência da Informação - FCI	943	937	17	15	5	2	20	19	9	0	51	36
Arquivologia (B - Noturno)	355	363	6	2	1	0	4	10	1	0	12	12
Biblioteconomia (B - Integral)	372	356	3	6	3	0	13	4	4	0	23	10
Museologia (B - Integral)	216	218	8	7	1	2	3	5	4	0	16	14
Faculdade de Direito - FD	1347	1342	14	10	7	2	14	16	17	0	52	28
Direito (B - Integral)	673	667	5	6	3	0	6	7	14	0	28	13
Direito (B - Noturno)	674	675	9	4	4	2	8	9	3	0	24	15
Faculdade de Educação - FE	1239	1187	16	21	3	1	24	33	9	4	52	59
Pedagogia (L - A Distância)	195	179	0	0	0	0	9	12	0	0	9	12
Pedagogia (L - Integral)	658	622	8	10	1	0	9	14	6	3	24	27
Pedagogia (L - Noturno)	386	386	8	11	2	1	6	7	3	1	19	20
Faculdade de Educação Física - FEF	915	906	17	23	2	3	28	35	15	7	62	68
Educação Física (B - Integral)	371	398	4	9	1	1	4	7	3	3	12	20
Educação Física (L - A Distância)	110	92	4	2	0	0	13	16	0	0	17	18
Educação Física (L - Integral)	434	416	9	12	1	2	11	12	12	4	33	30
Faculdade UnB Gama - FGA	2714	2317	13	22	14	14	77	48	48	12	152	96
Engenharia (ABI - Integral)	1077	805	8	15	10	6	50	34	29	7	97	62
Engenharia Aeroespacial (B - Integral)	256	245	0	0	1	0	6	0	3	0	10	0
Engenharia Automotiva (B - Integral)	220	196	3	3	1	1	4	1	2	1	10	6
Engenharia de Energia (B - Integral)	335	296	2	3	0	4	1	2	6	0	9	9
Engenharia de Software (B - Integral)	425	400	0	1	0	0	9	11	3	1	12	13
Engenharia Eletrônica (B - Integral)	401	375	0	0	2	3	7	0	5	3	14	6
Faculdade de Medicina - FM	540	554	0	1	0	0	0	3	2	0	2	4
Medicina (B - Integral)	540	554	0	1	0	0	0	3	2	0	2	4

Tabela 22 - Movimentação dos alunos nos cursos de graduação, por Unidade Acadêmica, curso e habilitação, UnB, 2016

Unidade Acadêmica / Curso / Habilitação	Alunos Regulares Registrados		Alunos / Desligamentos									
			Abandono		Desligamento Voluntário		Desligamento por Falta de Rendimento		Outros ⁽¹⁾		Total de Movimentação	
	1º Sem	2º Sem	1º Sem	2º Sem	1º Sem	2º Sem	1º Sem	2º Sem	1º Sem	2º Sem	1º Sem	2º Sem
Faculdade de Ciências da Saúde - FS	1886	1877	25	32	13	7	35	36	15	5	88	80
Ciências Farmacêuticas (B - Integral)	351	355	4	2	1	2	5	7	3	3	13	14
Ciências Farmacêuticas (B - Noturno)	232	237	3	8	2	1	11	10	0	0	16	19
Enfermagem (B - Integral)	404	405	2	10	2	2	4	6	4	0	12	18
Enfermagem (L - Integral)	3	0	1	0	0	0	2	0	0	0	3	0
Gestão de Saúde Coletiva (B - Noturno)	252	249	7	7	3	1	6	4	4	0	20	12
Nutrição (B - Integral)	318	309	1	4	3	0	7	9	2	2	13	15
Odontologia (B - Integral)	326	322	7	1	2	1	0	0	2	0	11	2
Faculdade de Tecnologia - FT	3662	3651	24	28	22	12	53	62	82	12	181	114
Engenharia Ambiental (B - Integral)	363	366	3	0	2	2	4	5	13	4	22	11
Engenharia Civil (B - Integral)	522	505	1	2	4	0	3	6	8	0	16	8
Engenharia de Produção (B - Noturno)	533	549	5	8	2	0	8	6	6	0	21	14
Engenharia de Redes de Comunicação (B - Integral)	343	337	3	4	3	3	8	20	14	0	28	27
Engenharia Elétrica (B - Integral)	510	508	2	5	2	2	9	6	7	0	20	13
Engenharia Florestal (B - Integral)	475	468	6	3	5	1	11	11	12	4	34	19
Engenharia Mecânica (B - Integral)	505	498	3	1	2	2	7	2	11	1	23	6
Engenharia Mecatrônica (B - Integral)	411	420	1	5	2	2	3	6	11	3	17	16
Faculdade UnB Planaltina - FUP	1244	1283	22	30	10	11	27	42	30	9	89	92
Ciências Naturais (L - Integral)	217	202	10	2	5	2	7	9	10	5	32	18
Ciências Naturais (L - Noturno)	232	232	3	8	0	3	7	6	10	1	20	18
Educação do Campo (L - Integral)	209	253	3	7	0	1	5	10	1	0	9	18
Gestão Ambiental (B - Noturno)	274	284	2	4	4	2	2	10	5	1	13	17
Gestão do Agronegócio (B - Integral)	312	312	4	9	1	3	6	7	4	2	15	21
Instituto de Ciências Biológicas - IB	1172	1155	20	11	3	4	18	13	19	5	60	33
Biотecnologia (B - Integral)	325	330	4	3	0	1	4	3	7	4	15	11
Ciências Biológicas (ABI - Integral)	125	121	1	1	0	1	0	0	2	1	3	3
Ciências Biológicas (B - Integral)	300	293	6	3	0	0	3	3	6	0	15	6

Tabela 22 - Movimentação dos alunos nos cursos de graduação, por Unidade Acadêmica, curso e habilitação, UnB, 2016

Unidade Acadêmica / Curso / Habilitação	Alunos Regulares Registrados		Alunos / Desligamentos									
			Abandono		Desligamento Voluntário		Desligamento por Falta de Rendimento		Outros ⁽¹⁾		Total de Movimentação	
	1º Sem	2º Sem	1º Sem	2º Sem	1º Sem	2º Sem	1º Sem	2º Sem	1º Sem	2º Sem	1º Sem	2º Sem
Ciências Biológicas (L - A Distância)	45	36	5	0	2	1	2	2	0	0	9	3
Ciências Biológicas (L - Integral)	8	8	1	0	0	0	0	0	0	0	1	0
Ciências Biológicas (L - Noturno)	369	367	3	4	1	1	9	5	4	0	17	10
Instituto de Ciências Sociais - ICS	958	915	14	10	1	3	19	17	11	8	45	38
Ciências Sociais-Antropologia (B - Integral)	140	134	2	1	0	0	4	2	1	1	7	4
Ciências Sociais-C. Sociais (B - Integral)	274	235	3	7	1	0	7	9	6	2	17	18
Ciências Sociais-Sociologia (B - Integral)	110	110	2	0	0	0	5	3	0	0	7	3
Ciências Sociais (ABI - Integral)	251	257	4	1	0	1	0	0	3	5	7	7
Ciências Sociais (L - Integral)	183	179	3	1	0	2	3	3	1	0	7	6
Instituto de Artes - IdA	1969	1960	37	23	7	8	45	58	25	4	114	93
Artes Cênicas (ABI - Integral)	76	74	1	0	0	0	0	0	1	0	2	0
Artes Cênicas (B - Integral)	115	126	2	2	0	0	2	4	0	0	4	6
Artes Cênicas (L - Integral)	87	88	2	0	0	0	1	5	0	0	3	5
Artes Cênicas (L - Noturno)	83	80	0	0	0	0	1	1	0	0	1	1
Artes Plásticas (ABI - Integral)	88	90	0	1	0	0	0	0	6	1	6	2
Artes Plásticas (B - Integral)	184	192	2	4	1	2	5	10	1	0	9	16
Artes Plásticas (L - Integral)	90	90	1	2	0	2	0	4	0	0	1	8
Artes Plásticas (L - Noturno)	103	122	5	1	0	0	3	6	1	0	9	7
Artes Visuais (L - A Distância)	79	58	1	2	0	0	10	5	0	0	11	7
Desenho Industrial-Prog. Visual (B - Integral)	152	146	1	0	0	0	1	0	0	0	2	0
Desenho Industrial-Proj. Produto (B - Integral)	78	78	0	1	0	0	0	1	3	0	3	2
Design (ABI - Integral)	59	58	1	0	0	0	0	0	0	0	1	0
Educação Artística-Cênicas (L - Integral)	2	2	0	0	0	0	0	1	0	0	0	1
Educação Artística-Música (L - Integral)	9	7	0	1	0	0	0	0	0	1	0	2
Música-Canto (B - Integral)	63	54	2	0	2	0	2	2	3	0	9	2
Música-Composição (B - Integral)	22	25	0	0	0	0	1	0	1	0	2	0
Música-Regência (B - Integral)	5	5	0	0	0	0	0	0	0	0	0	0
Música (ABI - Integral)	20	27	1	0	0	0	0	0	1	0	2	0

Tabela 22 - Movimentação dos alunos nos cursos de graduação, por Unidade Acadêmica, curso e habilitação, UnB, 2016

Unidade Acadêmica / Curso / Habilitação	Alunos Regulares Registrados		Alunos / Desligamentos									
			Abandono		Desligamento Voluntário		Desligamento por Falta de Rendimento		Outros ⁽¹⁾		Total de Movimentação	
	1º Sem	2º Sem	1º Sem	2º Sem	1º Sem	2º Sem	1º Sem	2º Sem	1º Sem	2º Sem	1º Sem	2º Sem
Música (B - Integral)	63	54	2	0	2	0	2	2	3	0	9	2
Música (L - A Distância)	77	65	5	2	0	0	6	1	0	0	11	3
Música (L - Integral)	94	98	0	2	0	2	1	2	1	0	2	6
Música (L - Noturno)	139	135	1	0	0	0	1	1	0	0	2	1
Teatro (L - A Distância)	27	21	0	0	0	0	0	2	0	0	0	2
Teoria Crítica e História da Arte (B - Noturno)	254	265	10	5	2	2	9	11	4	2	25	20
Instituto de Ciências Exatas - IE	1838	1830	43	50	17	13	88	66	51	12	199	141
Ciência da Computação (B - Integral)	398	384	7	8	5	2	14	8	14	4	40	22
Computação (L - Noturno)	324	326	8	11	1	3	21	14	2	2	32	30
Engenharia de Computação (B - Integral)	363	355	5	3	3	1	17	8	12	2	37	14
Estatística (B - Integral)	312	311	10	9	2	2	7	10	8	2	27	23
Matemática (ABI - Integral)	111	109	2	4	0	3	0	0	3	1	5	8
Matemática (B - Integral)	46	63	0	3	1	1	0	3	0	1	1	8
Matemática (L - Integral)	107	112	3	2	2	0	13	8	4	0	22	10
Matemática (L - Noturno)	177	170	8	10	3	1	16	15	8	0	35	26
Instituto de Física - IF	423	412	10	7	9	4	23	29	17	5	59	45
Física (ABI - Integral)	102	92	1	2	3	2	0	0	5	1	9	5
Física (B - Integral)	107	116	3	3	1	2	10	13	7	2	21	20
Física (L - Integral)	28	23	0	0	1	0	1	1	0	0	2	1
Física (L - Noturno)	182	178	6	1	4	0	12	15	5	2	27	18
Física Computacional (B - Integral)	4	3	0	1	0	0	0	0	0	0	0	1
Instituto de Geociências - IG	817	805	16	13	3	3	27	22	31	10	77	48
Ciências Ambientais (B - Noturno)	324	329	8	9	1	1	8	10	3	4	20	24
Geofísica (B - Integral)	173	156	2	2	1	1	12	9	19	4	34	16
Geologia (B - Integral)	320	320	6	2	1	1	7	3	9	2	23	8
Instituto de Ciências Humanas - IH	2413	2492	41	43	16	7	48	64	27	12	132	126
Filosofia (ABI - Integral)	107	114	3	0	1	2	0	0	0	0	4	2
Filosofia (B - Integral)	126	119	2	3	2	0	6	5	0	0	10	8

Tabela 22 - Movimentação dos alunos nos cursos de graduação, por Unidade Acadêmica, curso e habilitação, UnB, 2016

Unidade Acadêmica / Curso / Habilitação	Alunos Regulares Registrados		Alunos / Desligamentos									
			Abandono		Desligamento Voluntário		Desligamento por Falta de Rendimento		Outros ⁽¹⁾		Total de Movimentação	
	1º Sem	2º Sem	1º Sem	2º Sem	1º Sem	2º Sem	1º Sem	2º Sem	1º Sem	2º Sem	1º Sem	2º Sem
Filosofia (L - Integral)	147	161	4	4	1	0	5	5	2	1	12	10
Filosofia (L - Noturno)	258	265	13	9	3	2	6	8	3	2	25	21
Geografia (ABI - Integral)	100	104	0	1	0	0	0	0	3	1	3	2
Geografia (B - Integral)	163	167	4	1	1	0	6	6	1	0	12	7
Geografia (L - A Distância)	76	69	1	1	0	0	4	3	0	0	5	4
Geografia (L - Integral)	51	67	2	0	0	0	1	2	1	0	4	2
História (ABI - Integral)	120	121	2	2	1	1	1	0	2	2	6	5
História (B - Integral)	107	101	0	2	1	0	2	2	1	0	4	4
História (L - Integral)	158	193	2	2	1	0	1	6	1	2	5	10
História (L - Noturno)	332	349	3	6	5	0	3	11	4	1	15	18
Serviço Social (B - Integral)	342	344	4	3	0	2	2	10	4	2	10	17
Serviço Social (B - Noturno)	326	318	1	9	0	0	11	6	5	1	17	16
Instituto de Letras - IL	2887	2862	81	72	21	12	96	78	50	11	248	173
Letras-Espanhol (L - Noturno)	263	256	9	5	1	0	11	8	5	2	26	15
Letras-Francês (B - Integral)	75	73	2	2	1	1	9	8	2	0	14	11
Letras-Francês (L - Integral)	80	83	1	3	1	0	3	3	1	0	6	6
Letras-Inglês (B - Integral)	90	90	3	4	1	2	4	2	0	0	8	8
Letras-Inglês (L - Integral)	117	111	3	2	2	0	3	0	1	0	9	2
Letras-Japonês (L - Noturno)	181	176	7	8	2	2	12	4	4	1	25	15
Letras-Língua Estrang. Aplic. (B - Integral)	200	205	7	4	0	1	7	7	5	1	19	13
Letras-Português (B - Integral)	179	183	4	4	2	0	5	11	0	0	11	15
Letras-Português (L - Integral)	133	136	6	2	0	0	0	5	0	0	6	7
Letras-Português (L - Noturno)	393	391	10	6	1	3	15	14	1	0	27	23
Letras-Português do Brasil como Segunda Língua (L - Integral)	211	210	6	4	3	0	4	3	2	1	15	8
Letras-Tradução Espanhol (B - Noturno)	199	199	4	8	3	1	2	2	10	1	19	12
Letras-Tradução Francês (B - Integral)	112	109	11	2	2	0	3	3	3	0	19	5
Letras-Tradução Inglês (B - Integral)	242	244	5	8	1	0	9	7	1	0	16	15

Tabela 22 - Movimentação dos alunos nos cursos de graduação, por Unidade Acadêmica, curso e habilitação, UnB, 2016

Unidade Acadêmica / Curso / Habilitação	Alunos Regulares Registrados		Alunos / Desligamentos									
			Abandono		Desligamento Voluntário		Desligamento por Falta de Rendimento		Outros ⁽¹⁾		Total de Movimentação	
	1º Sem	2º Sem	1º Sem	2º Sem	1º Sem	2º Sem	1º Sem	2º Sem	1º Sem	2º Sem	1º Sem	2º Sem
Letras - Língua de Sinais Brasileira/Português Como Segunda Língua (L - Integral)	64	62	0	5	0	0	1	0	1	1	2	6
Letras (L - A Distância)	124	110	0	0	0	1	8	1	1	0	9	2
Letras Francês (ABI - Integral)	69	70	2	2	0	0	0	0	2	1	4	3
Letras Inglês (ABI - Integral)	57	64	0	1	0	0	0	0	0	1	0	2
Letras Português (ABI - Integral)	98	90	1	2	1	1	0	0	11	2	13	5
Instituto de Psicologia - IP	727	725	11	10	4	1	4	10	6	1	25	22
Psicologia-Psicólogo (B - Integral)	470	489	4	3	2	0	4	9	3	0	13	12
Psicologia (ABI - Integral)	190	179	4	2	1	1	0	0	2	1	7	4
Psicologia (B - Integral)	47	41	1	0	0	0	0	0	0	0	1	0
Psicologia (L - Integral)	20	16	2	5	1	0	0	1	1	0	4	6
Instituto de Ciência Política - IPOL	500	484	5	6	3	1	5	9	13	0	26	16
Ciência Política (B - Integral)	500	484	5	6	3	1	5	9	13	0	26	16
Instituto de Química - IQ	978	1011	11	16	7	7	33	28	32	7	83	58
Engenharia Química (B - Integral)	317	356	3	6	2	1	5	4	5	2	15	13
Química (B - Integral)	225	213	3	2	2	2	10	7	14	1	29	12
Química (L - Noturno)	211	214	4	4	1	3	8	8	3	1	16	16
Química Tecnológica (B - Integral)	225	228	1	4	2	1	10	9	10	3	23	17
Instituto de Relações Internacionais - IREL	451	461	2	3	3	0	0	3	14	0	19	6
Relações Internacionais (B - Integral)	451	461	2	3	3	0	0	3	14	0	19	6
Total Geral	38.984	38.558	551	571	204	138	856	895	683	144	2.294	1.748

Fonte: Censo da Educação Superior 2016

Notas: (1) Falecimento, força de convênio, falta de documentação, anulação de registro, mudança de habilitação, transferência, desligamento decisão judicial, novo vestibular, expulsão disciplinar, mudança de curso, vestibular para outra habilitação, mudança de turno.

Tabela 23 - Alunos Regulares Registrados nos Cursos de Graduação, por Unidade Acadêmica e Raça/Cor, UnB, 2º Semestre/2016

Unidade Acadêmica / Curso / Habilitação	Raça/Cor						
	Amarela	Branca	Indígena	Parda	Preta	Aluno não quis declarar Cor/Raça	Não dispõe de informação
Centro de Excelência em Turismo - CET	10	118	1	111	32	49	0
Turismo (B - Integral)	10	118	1	111	32	49	0
Faculdade de Comunicação - FAC	16	523	3	340	110	124	0
Comunicação Organizacional (B - Noturno)	6	188	1	111	30	47	0
Comunicação Social-Audiovisual (B - Integral)	2	78	1	50	16	22	0
Comunicação Social-Jornalismo (B - Integral)	4	126	0	99	36	24	0
Comunicação Social-Public. Propaganda (B - Integral)	3	100	1	53	18	18	0
Comunicação Social (ABI - Integral)	1	31	0	27	10	13	0
Faculdade de Economia, Administração e Contabilidade - FACE	74	1338	12	1064	334	422	6
Administração (B - Integral)	27	516	4	345	124	145	1
Administração Pública (B - A Distância)	1	5	0	12	1	2	2
Ciências Contábeis (B - Integral)	12	198	1	148	47	77	0
Ciências Contábeis (B - Noturno)	22	278	3	246	75	73	0
Ciências Econômicas (B - Integral)	7	204	2	161	42	69	2
Gestão de Políticas Públicas (B - Noturno)	5	137	2	152	45	56	1
Faculdade de Arquitetura e Urbanismo - FAU	18	440	5	270	81	107	2
Arquitetura e Urbanismo (B - Integral)	13	265	5	154	47	67	2
Arquitetura e Urbanismo (B - Noturno)	5	175	0	116	34	40	0
Faculdade de Agronomia e Medicina Veterinária - FAV	27	567	2	479	111	190	1
Agronomia (B - Integral)	16	271	0	247	51	93	1
Gestão do Agronegócio (B - Noturno)	4	81	2	71	22	41	0
Medicina Veterinária (B - Integral)	7	215	0	161	38	56	0
Faculdade UnB Ceilândia - FCE	74	751	2	997	254	242	0
Enfermagem FCE (B - Integral)	22	127	0	214	55	50	0
Farmácia (B - Integral)	10	179	0	195	42	34	0
Fisioterapia (B - Integral)	15	190	0	205	52	40	0
Fonoaudiologia (B - Integral)	4	72	0	93	32	33	0
Saúde Coletiva (B - Integral)	12	96	1	147	31	40	0
Terapia Ocupacional (B - Integral)	11	87	1	143	42	45	0

Tabela 23 - Alunos Regulares Registrados nos Cursos de Graduação, por Unidade Acadêmica e Raça/Cor, UnB, 2º Semestre/2016

Unidade Acadêmica / Curso / Habilitação	Raça/Cor						
	Amarela	Branca	Indígena	Parda	Preta	Aluno não quis declarar Cor/Raça	Não dispõe de informação
Faculdade de Ciência da Informação - FCI	21	317	1	334	110	150	1
Arquivologia (B - Noturno)	9	120	0	152	37	45	0
Biblioteconomia (B - Integral)	9	118	0	126	42	60	0
Museologia (B - Integral)	3	79	1	56	31	45	1
Faculdade de Direito - FD	16	590	3	429	131	168	3
Direito (B - Integral)	9	309	2	195	60	91	1
Direito (B - Noturno)	7	281	1	234	71	77	2
Faculdade de Educação - FE	25	339	2	428	127	259	2
Pedagogia (L - A Distância)	3	16	0	28	6	126	0
Pedagogia (L - Integral)	16	202	2	245	72	82	0
Pedagogia (L - Noturno)	6	121	0	155	49	51	2
Faculdade de Educação Física - FEF	10	296	6	321	104	165	1
Educação Física (B - Integral)	4	150	2	140	43	57	0
Educação Física (L - A Distância)	0	11	1	28	2	49	1
Educação Física (L - Integral)	6	135	3	153	59	59	0
Faculdade UnB Gama - FGA	51	911	7	837	214	273	0
Engenharia (ABI - Integral)	9	301	2	279	65	143	0
Engenharia Aeroespacial (B - Integral)	8	103	1	86	19	25	0
Engenharia Automotiva (B - Integral)	5	90	2	70	18	8	0
Engenharia de Energia (B - Integral)	8	131	0	103	33	14	0
Engenharia de Software (B - Integral)	14	141	1	147	42	55	0
Engenharia Eletrônica (B - Integral)	7	145	1	152	37	28	0
Faculdade de Medicina - FM	5	250	18	172	48	61	0
Medicina (B - Integral)	5	250	18	172	48	61	0
Faculdade de Ciências da Saúde - FS	46	725	16	639	207	244	0
Ciências Farmacêuticas (B - Integral)	10	154	0	118	32	41	0
Ciências Farmacêuticas (B - Noturno)	7	86	0	92	25	27	0
Enfermagem (B - Integral)	7	141	9	144	57	47	0
Enfermagem (L - Integral)	0	0	0	0	0	0	0

Tabela 23 - Alunos Regulares Registrados nos Cursos de Graduação, por Unidade Acadêmica e Raça/Cor, UnB, 2º Semestre/2016

Unidade Acadêmica / Curso / Habilitação	Raça/Cor						
	Amarela	Branca	Indígena	Parda	Preta	Aluno não quis declarar Cor/Raça	Não dispõe de informação
Gestão de Saúde Coletiva (B - Noturno)	5	90	1	81	31	41	0
Nutrição (B - Integral)	7	128	6	98	27	43	0
Odontologia (B - Integral)	10	126	0	106	35	45	0
Faculdade de Tecnologia - FT	78	1832	21	1148	294	255	1
Engenharia Ambiental (B - Integral)	6	180	2	122	25	29	0
Engenharia Civil (B - Integral)	10	253	1	170	40	31	0
Engenharia de Produção (B - Noturno)	6	282	4	149	44	61	0
Engenharia de Redes de Comunicação (B - Integral)	5	178	0	103	25	22	0
Engenharia Elétrica (B - Integral)	13	269	1	152	41	29	0
Engenharia Florestal (B - Integral)	14	194	9	166	46	35	0
Engenharia Mecânica (B - Integral)	11	272	3	146	35	28	1
Engenharia Mecatrônica (B - Integral)	13	204	1	140	38	20	0
Faculdade UnB Planaltina - FUP	26	249	9	534	187	272	0
Ciências Naturais (L - Integral)	5	36	1	96	28	34	0
Ciências Naturais (L - Noturno)	6	54	2	106	35	26	0
Educação do Campo (L - Integral)	2	14	1	71	45	120	0
Gestão Ambiental (B - Noturno)	4	71	3	129	35	42	0
Gestão do Agronegócio (B - Integral)	9	74	2	132	44	50	0
Instituto de Ciências Biológicas - IB	31	461	6	387	75	152	0
Biotecnologia (B - Integral)	13	137	0	124	17	38	0
Ciências Biológicas (ABI - Integral)	3	22	0	30	10	16	0
Ciências Biológicas (B - Integral)	7	133	5	97	23	27	0
Ciências Biológicas (L - A Distância)	0	15	0	3	1	17	0
Ciências Biológicas (L - Integral)	0	4	0	3	0	1	0
Ciências Biológicas (L - Noturno)	8	150	1	130	24	53	0
Instituto de Ciências Sociais - ICS	10	297	12	262	123	115	0
Ciências Sociais-Antropologia (B - Integral)	2	55	4	36	18	17	0
Ciências Sociais-C. Sociais (B - Integral)	2	77	4	79	33	36	0
Ciências Sociais-Sociologia (B - Integral)	1	38	1	41	15	10	0

Tabela 23 - Alunos Regulares Registrados nos Cursos de Graduação, por Unidade Acadêmica e Raça/Cor, UnB, 2º Semestre/2016

Unidade Acadêmica / Curso / Habilitação	Raça/Cor						
	Amarela	Branca	Indígena	Parda	Preta	Aluno não quis declarar Cor/Raça	Não dispõe de informação
Ciências Sociais (ABI - Integral)	1	55	0	48	28	41	0
Ciências Sociais (L - Integral)	4	72	3	58	29	11	0
Instituto de Artes - IdA	44	832	8	526	165	283	5
Artes Cênicas (ABI - Integral)	0	14	0	13	11	11	0
Artes Cênicas (B - Integral)	1	72	2	25	11	13	0
Artes Cênicas (L - Integral)	5	29	1	35	9	9	0
Artes Cênicas (L – Noturno)	3	23	0	32	10	12	0
Artes Plásticas (ABI - Integral)	3	32	0	12	6	6	0
Artes Plásticas (B - Integral)	3	106	0	48	9	25	0
Artes Plásticas (L - Integral)	5	35	2	23	3	21	0
Artes Plásticas (L - Noturno)	2	52	1	31	13	23	0
Artes Visuais (L - A Distância)	1	10	0	6	1	36	4
Desenho Industrial-Prog. Visual (B - Integral)	2	93	0	35	7	8	0
Desenho Industrial-Proj. Produto (B - Integral)	3	37	0	18	9	6	0
Design (ABI - Integral)	1	16	0	14	1	7	0
Educação Artística-Cênicas (L - Integral)	0	1	0	0	0	1	0
Educação Artística-Música (L - Integral)	0	3	0	0	2	1	0
Música-Canto (B - Integral)	0	29	0	11	4	8	0
Música-Composição (B - Integral)	1	11	0	5	2	6	0
Música-Regência (B - Integral)	0	4	0	0	1	0	0
Música (ABI - Integral)	0	12	0	5	3	0	0
Música (B - Integral)	0	29	0	11	4	8	0
Música (L - A Distância)	0	8	0	32	9	16	0
Música (L - Integral)	5	42	0	28	13	10	0
Música (L - Noturno)	3	49	1	45	21	16	0
Teatro (L - A Distância)	1	8	0	5	3	4	0
Teoria Crítica e História da Arte (B - Noturno)	5	117	1	92	13	36	1
Instituto de Ciências Exatas - IE	50	820	4	562	134	208	0
Ciência da Computação (B - Integral)	8	187	1	118	23	45	0

Tabela 23 - Alunos Regulares Registrados nos Cursos de Graduação, por Unidade Acadêmica e Raça/Cor, UnB, 2º Semestre/2016

Unidade Acadêmica / Curso / Habilitação	Raça/Cor						
	Amarela	Branca	Indígena	Parda	Preta	Aluno não quis declarar Cor/Raça	Não dispõe de informação
Computação (L - Noturno)	12	142	1	113	23	32	0
Engenharia de Computação (B - Integral)	8	190	0	98	23	36	0
Estatística (B - Integral)	13	139	1	90	27	39	0
Matemática (ABI - Integral)	1	19	1	29	4	14	0
Matemática (B - Integral)	1	27	0	21	4	7	0
Matemática (L - Integral)	3	46	0	34	14	15	0
Matemática (L - Noturno)	4	70	0	59	16	20	0
Instituto de Física - IF	8	150	1	138	24	55	0
Física (ABI - Integral)	0	28	0	23	5	8	0
Física (B - Integral)	1	50	0	35	6	21	0
Física (L - Integral)	0	5	0	14	2	1	0
Física (L - Noturno)	5	66	1	66	11	25	0
Física Computacional (B - Integral)	2	1	0	0	0	0	0
Instituto de Geociências - IG	20	364	1	252	66	101	1
Ciências Ambientais (B - Noturno)	11	153	1	98	26	40	0
Geofísica (B - Integral)	4	64	0	49	12	26	1
Geologia (B - Integral)	5	147	0	105	28	35	0
Instituto de Ciências Humanas - IH	35	897	12	775	301	325	2
Filosofia (ABI - Integral)	1	20	1	34	9	12	0
Filosofia (B - Integral)	4	53	0	27	10	22	0
Filosofia (L - Integral)	2	72	0	43	15	23	0
Filosofia (L - Noturno)	3	107	2	83	27	39	1
Geografia (ABI - Integral)	0	23	0	26	7	12	0
Geografia (B - Integral)	1	62	0	57	32	14	0
Geografia (L - A Distância)	2	33	0	11	4	19	0
Geografia (L - Integral)	0	28	0	25	8	6	0
História (ABI - Integral)	0	26	0	27	13	12	0
História (B - Integral)	3	51	0	22	8	12	0
História (L - Integral)	5	86	1	52	24	23	0

Tabela 23 - Alunos Regulares Registrados nos Cursos de Graduação, por Unidade Acadêmica e Raça/Cor, UnB, 2º Semestre/2016

Unidade Acadêmica / Curso / Habilitação	Raça/Cor						
	Amarela	Branca	Indígena	Parda	Preta	Aluno não quis declarar Cor/Raça	Não dispõe de informação
História (L - Noturno)	5	123	5	123	47	43	1
Serviço Social (B - Integral)	5	120	1	121	50	42	0
Serviço Social (B - Noturno)	4	93	2	124	47	46	0
Instituto de Letras - IL	61	991	6	989	314	376	1
Letras-Espanhol (L - Noturno)	4	72	1	115	27	33	0
Letras-Francês (B - Integral)	0	24	0	24	8	10	0
Letras-Francês (L - Integral)	1	26	0	34	7	11	0
Letras-Inglês (B - Integral)	4	37	0	26	10	10	0
Letras-Inglês (L - Integral)	2	40	1	40	11	17	0
Letras-Japonês (L - Noturno)	14	62	1	63	11	25	0
Letras-Língua Estrang. Aplic. (B - Integral)	6	79	0	71	22	20	0
Letras-Português (B - Integral)	6	77	0	53	14	26	0
Letras-Português (L - Integral)	2	43	1	52	18	18	0
Letras-Português (L - Noturno)	10	134	0	145	52	44	1
Letras-Português do Brasil como Segunda Língua (L - Integral)	3	68	0	74	23	39	0
Letras-Tradução Espanhol (B - Noturno)	1	68	1	82	24	18	0
Letras-Tradução Francês (B - Integral)	1	45	0	32	20	9	0
Letras-Tradução Inglês (B - Integral)	3	121	1	59	24	34	0
Letras - Língua de Sinais Brasileira/Português Como Segunda Língua (L - Integral)	1	18	0	24	7	12	0
Letras (L - A Distância)	3	30	0	31	14	32	0
Letras Francês (ABI - Integral)	0	17	0	23	5	4	0
Letras Inglês (ABI - Integral)	0	12	0	18	7	6	0
Letras Português (ABI - Integral)	0	18	0	23	10	8	0
Instituto de Psicologia - IP	13	293	4	188	71	77	0
Psicologia-Psicólogo (B - Integral)	10	233	2	143	51	50	0
Psicologia (ABI - Integral)	0	29	0	34	13	24	0
Psicologia (B - Integral)	1	27	1	7	3	2	0
Psicologia (L - Integral)	2	4	1	4	4	1	0
Instituto de Ciência Política - IPOL	5	204	1	137	61	75	0

Tabela 23 - Alunos Regulares Registrados nos Cursos de Graduação, por Unidade Acadêmica e Raça/Cor, UnB, 2º Semestre/2016

Unidade Acadêmica / Curso / Habilitação	Raça/Cor						
	Amarela	Branca	Indígena	Parda	Preta	Aluno não quis declarar Cor/Raça	Não dispõe de informação
Ciência Política (B - Integral)	5	204	1	137	61	75	0
Instituto de Química - IQ	34	418	3	330	90	129	0
Engenharia Química (B - Integral)	14	162	0	104	32	42	0
Química (B - Integral)	2	77	2	77	22	31	0
Química (L - Noturno)	9	82	0	80	19	24	0
Química Tecnológica (B - Integral)	9	97	1	69	17	32	0
Instituto de Relações Internacionais - IREL	6	195	1	134	55	66	0
Relações Internacionais (B - Integral)	6	195	1	134	55	66	0
Total Geral	814	15.168	167	12.783	3.823	4.943	26

Fonte: Censo da Educação Superior 2016

Gráfico 14 - Alunos Regulares Registrados nos Cursos de Graduação por Raça/Cor, UnB, 2º Semestre/2016

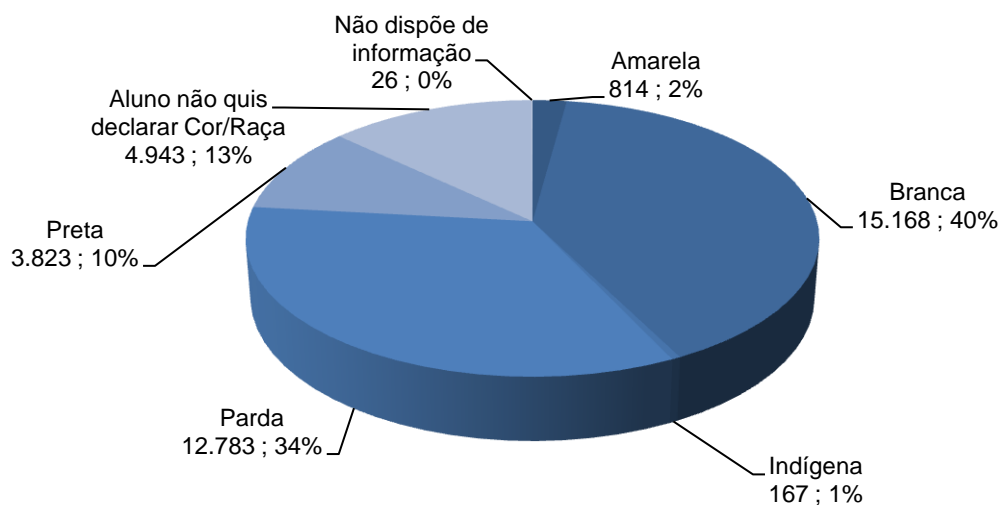


Tabela 24 - Alunos Regulares Registrados nos Cursos de Graduação, por Raça/Cor e Sexo, UnB, 2º Semestre de 2016

Cor/Raça	Feminino		Masculino		Total	
	Freq.	%	Freq.	%	Freq.	%
Amarela	485	59,60%	329	40,40%	814	2,20%
Branca	7.554	49,80%	7.614	50,20%	15.168	40,20%
Indígena	83	49,70%	84	50,30%	167	0,40%
Parda	6.520	51,00%	6.263	49,00%	12.783	33,90%
Preta	1.946	50,90%	1.877	49,10%	3.823	10,10%
Aluno não quis declarar Cor/Raça	2.579	52,20%	2.364	47,80%	4.943	13,10%
Não dispõe de informação	17	65,40%	9	34,60%	26	0,10%
Total	19.184	50,90%	18.540	49,10%	37.724	100%

Fonte: Censo da Educação Superior 2016

Gráfico 15 - Alunos Regulares Registrados nos Cursos de Graduação, por Raça/Cor e Gênero, UnB, 2º Semestre de 2016

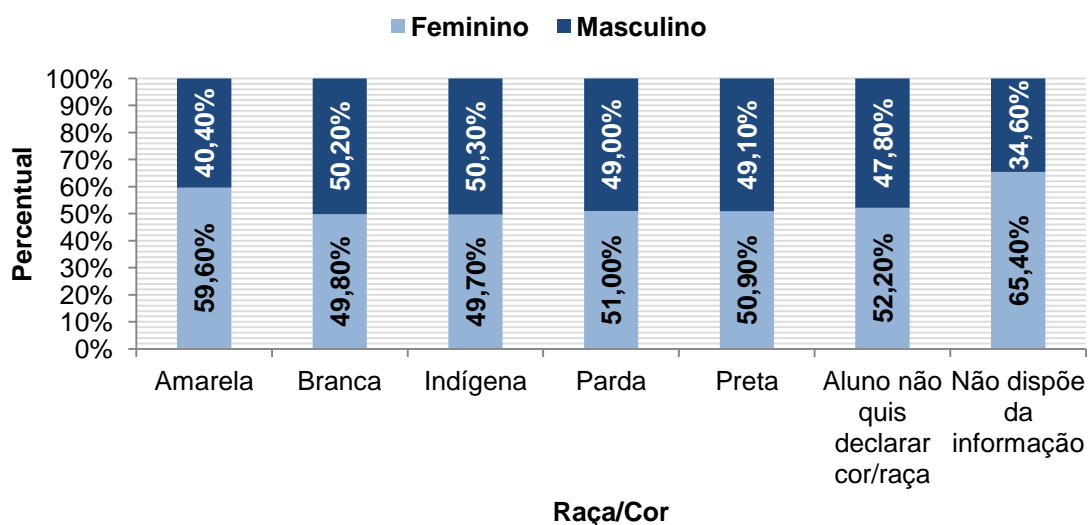


Tabela 25 - Alunos Estrangeiros Regulares Registrados nos Cursos de Graduação, por Continente, País e Unidade Acadêmica, UnB, 2º Semestre de 2016

Continente	País	Unidades Acadêmicas																											
		CET	FAC	FACE	FAU	FAV	FCE	FCI	FD	FE	FEF	FGA	FM	FS	FT	IB	ICS	IdA	IE	IF	IG	IH	IL	IP	IPOL	IQ	IREL	Total	
ÁFRICA	África do Sul	0	0	0	0	1	0	0	0	0	0	0	0	0	0	0	0	0	0	0	0	0	0	0	0	0	0	1	
	Angola	0	2	0	0	0	0	0	0	0	0	0	0	0	1	0	0	0	0	0	0	0	0	0	0	1	0	0	4
	Benim	0	0	1	0	0	0	0	0	0	1	0	0	0	0	0	0	0	1	0	0	0	1	0	1	0	1	0	6
	Burkina Faso	0	0	0	0	0	0	0	0	0	0	0	1	0	0	0	0	0	0	0	0	0	0	0	0	0	0	0	1
	Cabo Verde	0	0	1	1	0	0	0	0	0	0	0	0	0	0	0	0	0	0	0	0	0	0	0	0	0	0	0	2
	Camarões	1	0	0	0	0	0	0	0	0	0	0	2	1	0	0	0	0	0	0	0	0	1	0	0	0	1	0	6
	Congo	0	1	1	0	3	1	0	0	0	0	1	0	1	3	0	0	0	1	0	0	0	0	0	1	0	2	0	15
	Costa do Marfim	0	0	0	0	0	0	0	0	0	0	0	0	0	2	0	0	0	0	0	0	0	0	0	0	0	0	0	2
	Gana	0	0	0	0	0	0	0	0	0	0	0	0	0	0	0	0	0	0	0	0	0	0	0	0	0	0	2	2
	Guiné	0	0	0	0	0	0	0	0	0	0	0	2	0	0	0	0	0	0	0	1	0	0	0	0	0	0	1	4
	Guiné-Bissau	0	0	1	1	0	0	0	0	0	0	0	0	0	0	0	0	0	1	0	0	0	1	0	0	0	1	0	5
	Marrocos	0	0	0	0	0	0	0	0	0	0	0	0	0	0	0	0	0	0	0	0	0	0	0	1	0	0	1	1
	Moçambique	0	0	0	0	0	0	0	0	0	0	0	0	0	2	0	0	0	0	0	0	0	0	1	1	0	0	0	4
	Nigéria	0	0	0	0	0	0	0	0	0	0	0	0	2	2	0	0	0	0	0	0	0	0	0	0	1	0	0	5
	Síria	0	0	0	0	0	0	0	0	0	0	0	0	0	0	0	0	0	0	0	0	1	0	0	0	0	0	1	2
	Sudão	0	0	0	0	0	0	0	0	0	0	0	0	0	2	0	0	0	0	0	0	0	0	0	0	0	0	0	2
	Togo	0	0	0	0	1	0	0	0	0	0	0	0	0	0	0	0	0	0	0	0	0	0	0	0	0	0	0	1
Zimbábue	0	0	0	0	0	1	0	0	0	0	0	0	0	0	0	0	0	0	0	0	0	0	0	0	0	0	0	1	
Total do Continente: África		1	3	4	2	5	2	0	0	0	1	1	5	4	12	0	0	0	3	0	1	1	3	1	5	1	9	64	
AMÉRICA	Argentina	0	1	1	1	6	0	0	0	0	0	1	2	0	1	0	0	0	0	0	0	1	1	0	0	0	0	15	
	Bolívia	0	0	1	0	1	0	0	0	0	0	0	1	0	1	0	0	0	0	0	0	1	0	0	0	0	1	6	
	Chile	0	0	0	0	1	0	0	4	0	0	0	0	0	0	0	0	0	0	0	0	0	0	0	0	0	0	5	
	Colômbia	0	0	1	0	0	0	0	0	0	0	0	0	1	4	0	0	1	1	0	0	0	0	0	0	0	1	9	
	Costa Rica	0	0	0	1	0	0	0	0	0	0	0	0	0	0	0	0	0	0	0	0	0	0	0	0	0	0	1	
	Cuba	0	1	0	0	0	0	0	0	0	0	0	0	1	0	0	0	0	0	0	0	0	0	0	0	0	0	2	
	El Salvador	0	0	1	0	0	0	0	0	0	0	0	0	0	0	0	0	0	0	0	0	0	0	0	0	0	0	1	
	Equador	0	0	1	1	2	0	0	0	0	0	0	0	0	1	1	0	0	0	0	0	0	0	0	1	0	0	7	
	Estados Unidos da América	0	0	2	0	1	0	0	0	0	0	0	0	0	2	0	0	0	2	0	1	1	5	1	0	0	3	18	
	Guiana	0	0	0	0	0	0	0	0	0	0	0	1	0	0	0	0	0	0	0	0	0	0	0	0	0	0	1	
	Honduras	0	0	0	0	0	0	0	0	0	0	0	1	0	0	0	0	0	0	0	0	0	0	0	1	0	0	2	
	México	0	0	0	0	0	0	0	0	0	0	0	0	0	0	0	0	0	0	0	0	0	1	1	0	0	1	3	
	Nicarágua	0	0	0	0	0	0	0	1	0	0	0	1	0	0	0	0	0	0	0	0	0	0	0	0	0	1	3	
	Paraguai	0	0	1	0	0	0	0	0	0	0	0	2	0	0	0	0	0	0	0	0	0	0	0	0	0	1	4	

Tabela 25 - Alunos Estrangeiros Regulares Registrados nos Cursos de Graduação, por Continente, País e Unidade Acadêmica, UnB, 2º Semestre de 2016

Continente	País	Unidades Acadêmicas																										
		CET	FAC	FACE	FAU	FAV	FCE	FCI	FD	FE	FEF	FGA	FM	FS	FT	IB	ICS	IdA	IE	IF	IG	IH	IL	IP	IPOL	IQ	IREL	Total
	Peru	0	1	1	1	1	0	0	0	0	1	0	2	0	1	0	0	2	0	0	0	0	0	0	0	0	1	11
	República Dominicana	0	0	1	0	0	0	0	0	0	0	0	0	0	1	0	0	0	0	0	0	0	0	0	0	0	0	2
	Suriname	0	0	0	0	0	0	0	0	0	0	0	0	0	0	0	0	0	0	0	1	0	0	0	0	0	0	1
	Trinidade e Tobago	0	0	0	1	0	0	0	0	0	0	0	0	0	0	0	0	0	0	0	0	0	0	0	0	0	0	1
	Venezuela	1	0	0	0	0	0	0	0	0	0	0	2	1	2	0	1	0	0	0	0	0	0	0	0	1	0	8
Total do Continente: América		1	3	10	5	12	0	0	5	0	1	1	12	3	13	1	1	3	3	0	2	3	7	2	2	1	9	100
ÁSIA	Arábia Saudita	0	0	0	0	0	0	0	0	0	0	0	0	0	0	0	1	0	0	0	0	0	0	0	0	0	1	
	China	0	0	0	0	0	0	0	0	0	0	0	0	0	0	0	0	0	0	0	0	0	1	0	1	1	4	
	Coréia do Norte	0	0	1	0	0	0	0	1	0	0	0	0	0	0	0	0	0	0	0	0	0	0	0	0	0	0	2
	Coréia do Sul	1	0	1	0	1	1	0	0	0	0	0	0	0	0	0	0	0	0	0	0	0	5	0	0	0	0	9
	Emirados Árabes Unidos	0	0	0	0	0	0	0	0	0	0	0	0	0	1	0	0	0	0	0	0	0	0	0	0	0	0	1
	Índia	0	0	0	1	0	0	0	0	0	0	1	0	0	0	0	0	1	0	0	0	0	0	0	0	0	0	3
	Irã	0	0	0	1	0	0	0	0	0	0	0	1	1	2	0	0	0	1	0	0	0	0	0	0	0	0	6
	Japão	0	0	0	0	0	1	0	0	0	0	1	0	0	0	1	0	0	0	0	0	1	6	0	0	1	12	
	Jordânia	0	0	0	0	0	0	0	1	0	0	0	0	0	0	0	0	0	0	0	0	0	0	0	0	0	0	1
	Kazaquistão	0	0	0	0	0	0	0	0	0	0	0	0	0	0	0	0	0	0	0	0	0	0	0	0	0	1	1
	Malásia	0	0	0	0	0	0	0	0	0	0	0	0	0	0	0	0	0	1	0	0	0	0	0	0	0	0	1
	Paquistão	0	0	0	0	0	0	0	0	0	0	0	2	1	0	0	0	0	0	0	0	0	0	0	0	0	0	3
	Rússia	0	0	0	0	0	0	0	0	0	0	0	0	0	0	0	0	0	0	0	0	0	0	0	0	0	1	1
	Timor Leste	0	0	0	0	0	0	1	0	0	0	0	0	0	0	0	0	0	0	0	0	0	0	0	0	0	0	1
Vietnã	0	0	1	0	0	0	0	0	0	0	0	0	0	0	0	0	0	0	0	0	0	0	0	0	0	0	1	
Total do Continente: Ásia		1	0	3	2	1	2	1	2	0	0	2	3	2	3	1	0	2	2	0	0	1	12	0	1	2	4	47
EUROPA	Albânia	0	0	0	0	0	0	0	0	0	0	0	1	0	0	0	0	0	0	0	0	0	0	0	0	0	1	
	Alemanha	0	0	1	0	0	0	1	0	0	0	0	0	1	1	0	0	1	0	0	0	0	0	0	0	0	1	6
	Armênia	0	0	0	0	0	0	0	0	0	0	0	0	0	0	0	0	0	0	0	0	0	0	0	0	0	1	1
	Áustria	0	0	0	0	0	0	0	0	0	0	0	0	0	0	0	0	1	0	0	0	0	0	0	0	0	0	1
	Bélgica	0	0	0	0	1	0	0	0	0	0	0	0	0	0	0	0	0	0	0	0	0	0	0	0	0	0	1
	Bielorrússia	0	0	1	0	0	0	0	0	0	0	0	0	0	0	0	0	0	0	0	0	0	0	0	0	0	0	1
	Espanha	0	2	1	2	0	0	0	0	1	0	0	0	0	2	0	0	0	0	0	0	1	0	0	0	1	0	10
	Finlândia	0	0	0	0	0	0	0	0	0	0	0	0	0	0	0	0	1	0	0	0	0	0	0	0	0	0	1
	França	0	3	1	2	0	1	0	0	0	0	0	0	0	0	0	1	0	0	0	0	1	1	0	0	0	0	10
	Hungria	0	0	0	0	0	0	0	0	0	0	0	0	0	0	0	0	1	0	0	0	0	0	0	0	0	0	1
Itália	0	0	0	4	0	0	0	0	0	0	0	0	0	0	0	0	0	0	0	0	0	0	0	1	0	0	5	

Tabela 25 - Alunos Estrangeiros Regulares Registrados nos Cursos de Graduação, por Continente, País e Unidade Acadêmica, UnB, 2º Semestre de 2016

Continente	País	Unidades Acadêmicas																										
		CET	FAC	FACE	FAU	FAV	FCE	FCI	FD	FE	FEF	FGA	FM	FS	FT	IB	ICS	IdA	IE	IF	IG	IH	IL	IP	IPOL	IQ	IREL	Total
	Polônia	0	0	0	0	0	0	0	0	0	0	0	0	0	0	0	0	0	0	0	0	0	1	0	0	0	0	1
	Portugal	0	0	0	1	1	0	1	0	0	1	0	0	0	3	0	0	1	0	0	0	1	0	0	0	0	0	9
	Reino Unido	0	0	0	1	0	0	0	0	0	0	0	0	0	0	0	0	0	0	0	0	0	0	0	0	0	0	1
	Suíça	0	0	0	0	0	0	0	0	0	0	0	0	1	0	0	0	1	0	0	0	0	0	0	0	0	0	2
	Ucrânia	0	0	0	0	0	0	0	0	0	0	0	0	0	0	0	0	1	0	0	0	0	0	0	0	0	0	1
Total do Continente: Europa		0	5	4	10	2	1	2	0	1	1	0	1	1	7	0	1	5	2	0	0	3	2	0	1	1	2	52
OCEANIA	Ilhas Fiji	0	0	0	0	0	0	0	0	0	0	0	0	0	0	0	0	0	0	0	0	0	0	1	0	0	0	1
Total do Continente: Oceania		0	0	0	0	0	0	0	0	0	0	0	0	0	0	0	0	0	0	0	0	0	0	1	0	0	0	1
Total Geral		3	11	21	19	20	5	3	7	1	3	4	21	10	35	2	2	10	10	0	3	8	24	4	9	5	24	264

Fonte: Censo da Educação Superior 2016

Gráfico 16 Alunos Estrangeiros Regulares Registrados nos Cursos de Graduação, por Continente, UnB, 2º Semestre de 2016

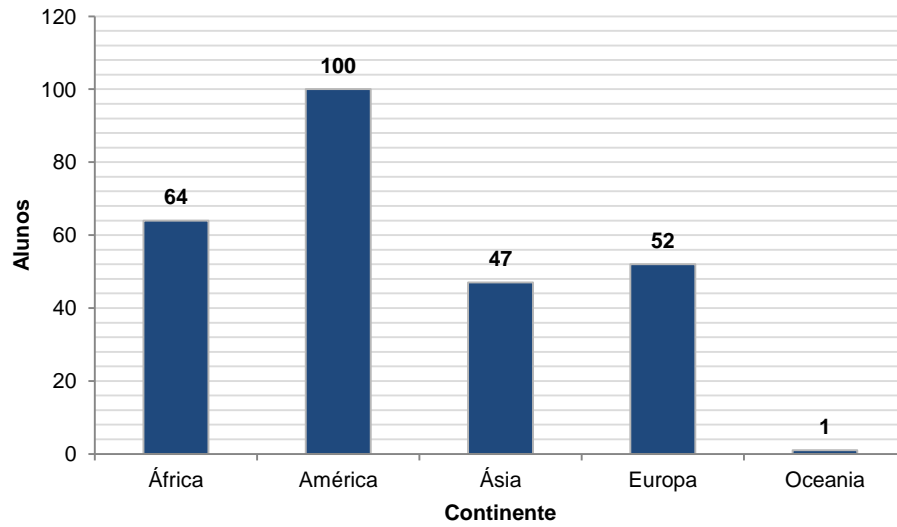


Gráfico 17 - Alunos Estrangeiros Regulares Registrados nos Cursos de Graduação, por País com pelo menos 10 alunos, UnB, 2º Semestre de 2016

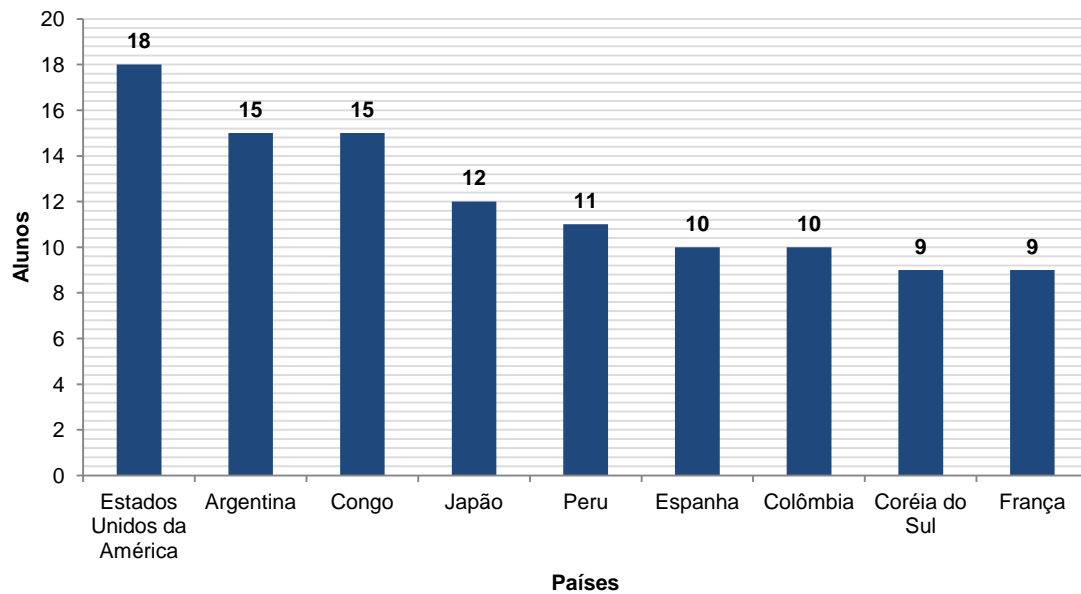


Tabela 26 - Alunos regulares Portadores de Necessidades Especiais registrados nos cursos da UnB, 2o Semestre de 2016

Curso	Área de Necessidade Especial						Total
	Auditiva	Visual	Física	Altas Habilidades	Dislexia e TDAH	Outras ⁽²⁾	
Administração (B - Integral)	0	0	0	0	3	0	3
Administração Pública (B - A Distância)	0	0	0	0	0	0	0
Agronomia (B - Integral)	0	1	0	0	5	0	6
Arquitetura e Urbanismo (B - Integral)	0	0	0	0	2	0	2
Arquitetura e Urbanismo (B - Noturno)	0	0	0	0	1	0	1
Arquivologia (B - Noturno)	1	0	0	0	1	0	2
Artes Cênicas (ABI - Integral)	0	0	0	0	0	0	0
Artes Cênicas (B - Integral)	0	0	0	0	0	0	0
Artes Cênicas (L - Integral)	0	0	0	0	0	0	0
Artes Cênicas (L - Noturno)	0	0	0	0	0	0	0
Artes Plásticas (ABI - Integral)	0	0	0	0	0	0	0
Artes Plásticas (B - Integral)	0	1	0	0	1	0	2
Artes Plásticas (L - Integral)	0	0	0	0	0	1	1
Artes Plásticas (L - Noturno)	0	0	0	0	0	0	0
Artes Visuais (L - A Distância)	0	0	0	0	0	0	0
Biblioteconomia (B - Integral)	0	0	0	0	1	0	1
Biotecnologia (B - Integral)	0	0	0	0	0	0	0
Ciência da Computação (B - Integral)	0	0	0	0	2	1	3
Ciência Política (B - Integral)	0	0	0	0	2	0	2
Ciências Ambientais (B - Noturno)	2	0	1	0	0	0	3
Ciências Biológicas (ABI - Integral)	0	0	0	0	0	0	0
Ciências Biológicas (B - Integral)	0	0	0	0	1	1	2
Ciências Biológicas (L - A Distância)	0	0	0	0	0	0	0
Ciências Biológicas (L - Integral)	0	0	0	0	0	0	0
Ciências Biológicas (L - Noturno)	0	0	0	0	3	0	3
Ciências Contábeis (B - Integral)	0	0	0	0	0	0	0
Ciências Contábeis (B - Noturno)	1	0	1	0	0	1	3
Ciências Econômicas (B - Integral)	0	0	0	0	0	0	0
Ciências Farmacêuticas (B - Integral)	0	1	0	0	0	0	1
Ciências Farmacêuticas (B - Noturno)	1	0	0	0	0	0	1
Ciências Naturais (L - Integral)	0	0	0	0	1	0	1
Ciências Naturais (L - Noturno)	0	0	0	0	0	0	0
Ciências Sociais-Antropologia (B - Integral)	0	0	1	0	1	0	2
Ciências Sociais-C. Sociais (B - Integral)	0	0	1	0	1	0	2
Ciências Sociais-Sociologia (B - Integral)	0	0	0	0	0	0	0
Ciências Sociais (ABI - Integral)	0	0	0	0	0	0	0
Ciências Sociais (L - Integral)	0	0	0	0	1	0	1
Computação (L - Noturno)	0	0	0	0	0	0	0
Comunicação Organizacional (B - Noturno)	0	0	0	0	1	0	1
Comunicação Social-Audiovisual (B - Integral)	0	0	0	0	1	0	1
Comunicação Social-Jornalismo (B - Integral)	0	0	0	0	0	0	0
Comunicação Social-Public. Propaganda (B - Integral)	0	0	0	0	0	0	0
Comunicação Social (ABI - Integral)	0	0	0	0	0	0	0
Desenho Industrial-Prog. Visual (B - Integral)	0	0	1	0	1	0	2
Desenho Industrial-Proj. Produto (B - Integral)	0	0	0	0	0	1	1
Design (ABI - Integral)	0	0	0	0	0	0	0
Direito (B - Integral)	0	1	1	0	0	0	2

Tabela 26 - Alunos regulares Portadores de Necessidades Especiais registrados nos cursos da UnB, 2o Semestre de 2016

Curso	Área de Necessidade Especial						Total
	Auditiva	Visual	Física	Altas Habilidades	Dislexia e TDAH	Outras ⁽²⁾	
Direito (B - Noturno)	0	1	0	1	4	0	6
Educação Artística-Cênicas (L - Integral)	0	0	0	0	0	0	0
Educação Artística-Música (L - Integral)	0	0	0	0	0	0	0
Educação do Campo (L - Integral)	0	0	0	0	0	0	0
Educação Física (B - Integral)	0	0	0	0	1	0	1
Educação Física (L - A Distância)	0	0	1	0	0	0	1
Educação Física (L - Integral)	0	0	0	0	0	0	0
Enfermagem (B - Integral)	0	1	0	0	0	0	1
Enfermagem FCE (B - Integral)	0	0	0	0	0	0	0
Engenharia (ABI - Integral)	0	0	0	0	3	0	3
Engenharia Aeroespacial (B - Integral)	1	0	0	0	1	0	2
Engenharia Ambiental (B - Integral)	0	0	0	0	2	0	2
Engenharia Automotiva (B - Integral)	0	0	0	0	3	0	3
Engenharia Civil (B - Integral)	0	0	0	1	0	0	1
Engenharia de Computação (B - Integral)	0	0	0	0	1	1	2
Engenharia de Energia (B - Integral)	0	0	0	0	1	0	1
Engenharia de Produção (B - Noturno)	0	0	0	0	2	0	2
Engenharia de Redes de Comunicação (B - Integral)	0	0	0	1	1	0	2
Engenharia de Software (B - Integral)	0	0	0	0	1	1	2
Engenharia Elétrica (B - Integral)	0	1	0	0	1	0	2
Engenharia Eletrônica (B - Integral)	0	0	0	0	1	0	1
Engenharia Florestal (B - Integral)	1	1	1	0	0	0	3
Engenharia Mecânica (B - Integral)	0	0	0	0	2	0	2
Engenharia Mecatrônica (B - Integral)	1	0	0	0	0	0	1
Engenharia Química (B - Integral)	0	2	0	0	0	0	2
Estatística (B - Integral)	0	0	0	0	0	1	1
Farmácia (B - Integral)	0	0	0	0	1	0	1
Filosofia (ABI - Integral)	0	0	0	0	0	0	0
Filosofia (B - Integral)	0	0	0	0	1	0	1
Filosofia (L - Integral)	0	0	0	0	0	0	0
Filosofia (L - Noturno)	0	0	0	0	0	0	0
Física (ABI - Integral)	0	0	0	0	0	0	0
Física (B - Integral)	0	0	0	0	0	0	0
Física (L - Integral)	0	0	0	0	0	0	0
Física (L - Noturno)	0	0	0	0	1	0	1
Física Computacional (B - Integral)	0	0	0	0	0	0	0
Fisioterapia (B - Integral)	0	0	0	0	2	0	2
Fonoaudiologia (B - Integral)	0	0	0	0	0	0	0
Geofísica (B - Integral)	0	0	0	0	0	0	0
Geografia (ABI - Integral)	0	0	0	0	0	0	0
Geografia (B - Integral)	0	0	0	0	0	0	0
Geografia (L - A Distância)	0	0	0	0	0	0	0
Geografia (L - Integral)	0	0	0	0	0	1	1
Geologia (B - Integral)	0	0	0	0	2	0	2
Gestão Ambiental (B - Noturno)	0	0	0	0	0	0	0
Gestão de Políticas Públicas (B - Noturno)	1	0	0	0	0	0	1
Gestão de Saúde Coletiva (B - Noturno)	0	0	0	0	1	0	1
Gestão do Agronegócio (B - Integral)	0	0	0	0	0	0	0

Tabela 26 - Alunos regulares Portadores de Necessidades Especiais registrados nos cursos da UnB, 2o Semestre de 2016

Curso	Área de Necessidade Especial						Total
	Auditiva	Visual	Física	Altas Habilidades	Dislexia e TDAH	Outras ⁽²⁾	
Gestão do Agronegócio (B - Noturno)	0	0	0	0	0	0	0
História (ABI - Integral)	0	0	0	0	0	0	0
História (B - Integral)	0	0	0	0	0	0	0
História (L - Integral)	0	0	1	0	1	1	3
História (L - Noturno)	0	0	0	0	2	0	2
Letras-Espanhol (L - Noturno)	0	1	0	0	0	0	1
Letras-Francês (B - Integral)	0	0	0	0	0	0	0
Letras-Francês (L - Integral)	0	0	0	0	0	0	0
Letras-Inglês (B - Integral)	0	0	0	0	0	0	0
Letras-Inglês (L - Integral)	0	0	0	0	0	0	0
Letras-Japoneses (L - Noturno)	0	1	0	0	0	0	1
Letras-Língua Estrang. Aplic. (B - Integral)	1	0	1	0	0	1	3
Letras-Português (B - Integral)	0	1	1	0	0	0	2
Letras-Português (L - Integral)	0	0	0	0	0	0	0
Letras-Português (L - Noturno)	0	1	0	0	0	0	1
Letras-Português do Brasil como Segunda Língua (L - Integral)	0	0	0	0	0	0	0
Letras-Tradução Espanhol (B - Noturno)	0	2	0	0	0	0	2
Letras-Tradução Francês (B - Integral)	0	0	0	0	0	0	0
Letras-Tradução Inglês (B - Integral)	0	2	1	0	0	0	3
Letras - Língua de Sinais Brasileira/Português Como Segunda Língua (L - Integral)	3	1	0	0	0	1	5
Letras (L - A Distância)	1	0	0	0	0	0	1
Letras Francês (ABI - Integral)	0	0	0	0	0	0	0
Letras Inglês (ABI - Integral)	0	0	1	0	0	0	1
Letras Português (ABI - Integral)	0	0	0	0	0	0	0
Matemática (ABI - Integral)	0	1	0	0	0	0	1
Matemática (B - Integral)	0	0	0	0	0	0	0
Matemática (L - Integral)	0	0	0	0	0	0	0
Matemática (L - Noturno)	0	0	0	0	0	0	0
Medicina (B - Integral)	0	0	1	0	0	0	1
Medicina Veterinária (B - Integral)	0	1	0	0	0	0	1
Museologia (B - Integral)	0	0	1	0	0	1	2
Música-Canto (B - Integral)	0	1	0	0	0	0	1
Música-Composição (B - Integral)	0	0	0	0	0	0	0
Música-Regência (B - Integral)	0	0	0	0	0	0	0
Música (ABI - Integral)	0	0	0	0	0	0	0
Música (B - Integral)	0	1	0	0	0	0	1
Música (L - A Distância)	0	0	0	0	0	0	0
Música (L - Integral)	0	0	0	0	0	0	0
Música (L - Noturno)	0	0	0	0	0	0	0
Nutrição (B - Integral)	0	0	0	0	1	1	2
Odontologia (B - Integral)	0	1	0	0	1	0	2
Pedagogia (L - A Distância)	0	0	0	0	0	0	0
Pedagogia (L - Integral)	0	0	0	0	2	0	2
Pedagogia (L - Noturno)	0	1	0	0	0	0	1
Psicologia-Psicólogo (B - Integral)	0	0	2	0	0	0	2
Psicologia (ABI - Integral)	0	1	0	0	0	0	1
Psicologia (B - Integral)	0	0	1	0	0	0	1

Tabela 26 - Alunos regulares Portadores de Necessidades Especiais registrados nos cursos da UnB, 2o Semestre de 2016

Curso	Área de Necessidade Especial						Total
	Auditiva	Visual	Física	Altas Habilidades	Dislexia e TDAH	Outras ⁽²⁾	
Psicologia (L - Integral)	0	0	0	0	0	0	0
Química (B - Integral)	0	0	1	0	1	0	2
Química (L - Noturno)	0	0	0	0	2	0	2
Química Tecnológica (B - Integral)	0	0	0	1	2	0	3
Relações Internacionais (B - Integral)	0	1	0	0	0	0	1
Saúde Coletiva (B - Integral)	0	0	0	0	0	0	0
Serviço Social (B - Integral)	0	0	0	0	2	0	2
Serviço Social (B - Noturno)	0	0	0	0	2	0	2
Teatro (L - A Distância)	0	0	0	0	0	0	0
Teoria Crítica e História da Arte (B - Noturno)	0	0	0	0	0	0	0
Terapia Ocupacional (B - Integral)	0	0	1	0	1	0	2
Turismo (B - Integral)	1	0	0	0	1	0	2
Total	15	27	20	4	79	14	159

Fonte: Censo da Educação Superior 2016

Notas: (2) Deficiência múltipla, autismo, síndrome de Asperger, síndrome de RETT, transtorno desintegrativo da infância

Tabela 27 - Bolsas Acadêmicas de Pesquisa¹ Concedidas a Alunos de Graduação, por Unidade Acadêmica, 2016

Unidade Acadêmica / Curso / Habilitação	Pesquisa			
	1º Sem.		2º Sem.	
	Rem.	Não Rem.	Rem.	Não Rem.
Centro de Excelência em Turismo - CET	3	1	2	6
Turismo (B - Integral)	3	1	2	6
Faculdade de Comunicação - FAC	19	16	16	34
Comunicação Organizacional (B - Noturno)	10	9	3	6
Comunicação Social-Audiovisual (B - Integral)	2	1	1	4
Comunicação Social-Jornalismo (B - Integral)	7	6	11	19
Comunicação Social-Public. Propaganda (B - Integral)	0	0	1	3
Comunicação Social (ABI - Integral)	0	0	0	2
Faculdade de Economia, Administração e Contabilidade - FACE	37	12	27	37
Administração (B - Integral)	5	0	3	12
Ciências Contábeis (B - Integral)	5	2	3	1
Ciências Contábeis (B - Noturno)	5	2	2	10
Ciências Econômicas (B - Integral)	18	4	17	9
Gestão de Políticas Públicas (B - Noturno)	4	4	2	5
Faculdade de Arquitetura e Urbanismo - FAU	26	13	21	61
Arquitetura e Urbanismo (B - Integral)	18	6	11	40
Arquitetura e Urbanismo (B - Noturno)	8	7	10	21
Faculdade de Agronomia e Medicina Veterinária - FAV	53	30	67	73
Agronomia (B - Integral)	30	16	38	32
Gestão do Agronegócio (B - Noturno)	1	2	2	2
Medicina Veterinária (B - Integral)	22	12	27	39
Faculdade UnB Ceilândia - FCE	77	80	81	158
Enfermagem FCE (B - Integral)	18	10	13	39
Farmácia (B - Integral)	30	18	27	46
Fisioterapia (B - Integral)	16	22	19	34

Tabela 27 - Bolsas Acadêmicas de Pesquisa¹ Concedidas a Alunos de Graduação, por Unidade Acadêmica, 2016

Unidade Acadêmica / Curso / Habilitação	Pesquisa			
	1º Sem.		2º Sem.	
	Rem.	Não Rem.	Rem.	Não Rem.
Fonoaudiologia (B - Integral)	4	18	4	9
Saúde Coletiva (B - Integral)	4	4	7	9
Terapia Ocupacional (B - Integral)	5	8	11	21
Faculdade de Ciência da Informação - FCI	8	12	6	28
Arquivologia (B - Noturno)	2	2	2	5
Biblioteconomia (B - Integral)	3	5	0	3
Museologia (B - Integral)	3	5	4	20
Faculdade de Direito - FD	30	30	22	62
Direito (B - Integral)	21	12	14	32
Direito (B - Noturno)	9	18	8	30
Faculdade de Educação - FE	30	15	26	23
Pedagogia (L - A Distância)	0	1	0	0
Pedagogia (L - Integral)	20	12	19	16
Pedagogia (L - Noturno)	10	2	7	7
Faculdade de Educação Física - FEF	12	4	9	9
Educação Física (B - Integral)	9	2	5	5
Educação Física (L - Integral)	3	2	4	4
Faculdade UnB Gama - FGA	42	44	30	41
Engenharia (ABI - Integral)	5	7	1	1
Engenharia Aeroespacial (B - Integral)	12	12	5	14
Engenharia Automotiva (B - Integral)	0	2	7	4
Engenharia de Energia (B - Integral)	11	8	7	8
Engenharia de Software (B - Integral)	8	10	4	6
Engenharia Eletrônica (B - Integral)	6	5	6	8
Faculdade de Medicina - FM	23	31	21	57
Medicina (B - Integral)	23	31	21	57
Faculdade de Ciências da Saúde - FS	78	46	79	93
Ciências Farmacêuticas (B - Integral)	24	9	29	24
Ciências Farmacêuticas (B - Noturno)	8	3	8	6
Enfermagem (B - Integral)	15	12	14	17
Gestão de Saúde Coletiva (B - Noturno)	6	3	3	7
Nutrição (B - Integral)	12	2	14	13
Odontologia (B - Integral)	13	17	11	26
Faculdade de Tecnologia - FT	117	56	108	129
Engenharia Ambiental (B - Integral)	13	14	7	16
Engenharia Civil (B - Integral)	22	2	31	32
Engenharia de Produção (B - Noturno)	1	3	4	6
Engenharia de Redes de Comunicação (B - Integral)	2	4	3	4
Engenharia Elétrica (B - Integral)	21	9	17	16
Engenharia Florestal (B - Integral)	29	19	22	24
Engenharia Mecânica (B - Integral)	16	3	16	24
Engenharia Mecatrônica (B - Integral)	13	2	8	7
Faculdade UnB Planaltina - FUP	19	17	22	20
Ciências Naturais (L - Integral)	7	4	11	6
Ciências Naturais (L - Noturno)	4	0	3	7
Gestão Ambiental (B - Noturno)	5	8	5	3
Gestão do Agronegócio (B - Integral)	3	5	3	4
Instituto de Ciências Biológicas - IB	82	23	78	82

Tabela 27 - Bolsas Acadêmicas de Pesquisa¹ Concedidas a Alunos de Graduação, por Unidade Acadêmica, 2016

Unidade Acadêmica / Curso / Habilitação	Pesquisa			
	1º Sem.		2º Sem.	
	Rem.	Não Rem.	Rem.	Não Rem.
Biotecnologia (B - Integral)	23	3	30	18
Ciências Biológicas (ABI - Integral)	3	1	3	5
Ciências Biológicas (B - Integral)	36	7	27	39
Ciências Biológicas (L - Integral)	0	0	0	1
Ciências Biológicas (L - Noturno)	20	12	18	19
Instituto de Ciências Sociais - ICS	56	21	49	26
Ciências Sociais-Antropologia (B - Integral)	11	2	17	5
Ciências Sociais-C. Sociais (B - Integral)	17	5	6	4
Ciências Sociais-Sociologia (B - Integral)	9	3	8	8
Ciências Sociais (ABI - Integral)	2	3	3	2
Ciências Sociais (L - Integral)	17	8	15	7
Instituto de Artes - IdA	46	30	29	44
Artes Cênicas (ABI - Integral)	0	1	0	0
Artes Cênicas (B - Integral)	5	0	1	3
Artes Cênicas (L - Integral)	4	1	3	4
Artes Cênicas (L - Noturno)	3	1	2	1
Artes Plásticas (ABI - Integral)	0	1	1	0
Artes Plásticas (B - Integral)	8	4	6	7
Artes Plásticas (L - Integral)	5	2	1	3
Artes Plásticas (L - Noturno)	2	3	1	5
Desenho Industrial-Prog. Visual (B - Integral)	3	0	3	1
Desenho Industrial-Proj. Produto (B - Integral)	2	1	1	2
Design (ABI - Integral)	0	1	0	1
Música-Composição (B - Integral)	3	2	3	0
Música (L - Integral)	2	1	2	1
Música (L - Noturno)	2	0	2	3
Teoria Crítica e História da Arte (B - Noturno)	7	12	3	13
Instituto de Ciências Exatas - IE	43	11	39	24
Ciência da Computação (B - Integral)	9	1	11	12
Engenharia de Computação (B - Integral)	12	2	7	6
Estatística (B - Integral)	7	7	2	5
Matemática (ABI - Integral)	6	0	4	0
Matemática (B - Integral)	4	0	6	0
Matemática (L - Integral)	4	0	5	0
Matemática (L - Noturno)	1	1	4	1
Instituto de Física - IF	37	6	34	14
Física (ABI - Integral)	10	0	3	3
Física (B - Integral)	17	3	20	7
Física (L - Integral)	3	1	3	1
Física (L - Noturno)	7	2	8	3
Instituto de Geociências - IG	28	17	30	44
Ciências Ambientais (B - Noturno)	6	1	3	6
Geofísica (B - Integral)	2	6	8	10
Geologia (B - Integral)	20	10	19	28
Instituto de Ciências Humanas - IH	50	60	66	97
Filosofia (ABI - Integral)	0	1	0	3
Filosofia (B - Integral)	4	5	3	8
Filosofia (L - Integral)	6	6	9	7

Tabela 27 - Bolsas Acadêmicas de Pesquisa¹ Concedidas a Alunos de Graduação, por Unidade Acadêmica, 2016

Unidade Acadêmica / Curso / Habilitação	Pesquisa			
	1º Sem.		2º Sem.	
	Rem.	Não Rem.	Rem.	Não Rem.
Filosofia (L - Noturno)	2	7	5	14
Geografia (ABI - Integral)	0	0	3	3
Geografia (B - Integral)	5	6	8	11
Geografia (L - Integral)	1	3	1	0
História (ABI - Integral)	0	0	1	3
História (B - Integral)	3	2	2	5
História (L - Integral)	12	5	8	18
História (L - Noturno)	1	11	7	17
Serviço Social (B - Integral)	11	8	13	2
Serviço Social (B - Noturno)	5	6	6	6
Instituto de Letras - IL	44	43	33	73
Letras-Espanhol (L - Noturno)	0	9	0	2
Letras-Francês (B - Integral)	1	0	0	2
Letras-Francês (L - Integral)	4	2	3	2
Letras-Inglês (B - Integral)	0	0	1	3
Letras-Inglês (L - Integral)	2	2	1	3
Letras-Japonês (L - Noturno)	1	0	1	0
Letras-Língua Estrang. Aplic. (B - Integral)	0	0	5	2
Letras-Português (B - Integral)	9	2	3	8
Letras-Português (L - Integral)	6	4	5	7
Letras-Português (L - Noturno)	5	2	3	8
Letras-Português do Brasil como Segunda Língua (L - Integral)	3	5	4	14
Letras-Tradução Espanhol (B - Noturno)	1	0	1	6
Letras-Tradução Francês (B - Integral)	2	2	1	3
Letras-Tradução Inglês (B - Integral)	6	10	1	8
Letras - Língua de Sinais Brasileira/Português Como Segunda Língua (L - Integral)	2	3	0	3
Letras Francês (ABI - Integral)	0	0	0	1
Letras Inglês (ABI - Integral)	0	2	2	0
Letras Português (ABI - Integral)	2	0	2	1
Instituto de Psicologia - IP	39	9	38	25
Psicologia-Psicólogo (B - Integral)	30	5	28	22
Psicologia (ABI - Integral)	7	4	6	3
Psicologia (B - Integral)	0	0	1	0
Psicologia (L - Integral)	2	0	3	0
Instituto de Ciência Política - IPOL	10	1	4	7
Ciência Política (B - Integral)	10	1	4	7
Instituto de Química - IQ	62	13	49	35
Engenharia Química (B - Integral)	26	5	25	23
Química (B - Integral)	15	0	8	1
Química (L - Noturno)	8	3	8	0
Química Tecnológica (B - Integral)	13	5	8	11
Instituto de Relações Internacionais - IREL	23	21	27	23
Relações Internacionais (B - Integral)	23	21	27	23
Total Geral	1.094	662	1.013	1.325

Fonte: Censo da Educação Superior 2016

Notas:

1 - Como Pesquisa foram considerados os programas PET, PROIC, PIBID e PIBITI

Tabela 28 - Bolsas Acadêmicas de Extensão Concedidas a Alunos de Graduação, por Unidade Acadêmica, 2016

Unidade Acadêmica / Curso / Habilitação	Extensão			
	1º Sem.		2º Sem.	
	Rem.	Não Rem.	Rem.	Não Rem.
Centro de Excelência em Turismo - CET	1	4	1	2
Turismo (B - Integral)	1	4	1	2
Faculdade de Comunicação - FAC	14	178	8	188
Comunicação Organizacional (B - Noturno)	4	42	1	35
Comunicação Social-Audiovisual (B - Integral)	4	21	1	31
Comunicação Social-Jornalismo (B - Integral)	2	50	2	61
Comunicação Social-Public. Propaganda (B - Integral)	2	34	3	34
Comunicação Social (ABI - Integral)	2	31	1	27
Faculdade de Economia, Administração e Contabilidade - FACE	13	244	9	187
Administração (B - Integral)	4	168	0	85
Ciências Contábeis (B - Integral)	4	16	4	26
Ciências Contábeis (B - Noturno)	2	14	3	19
Ciências Econômicas (B - Integral)	3	36	2	41
Gestão de Políticas Públicas (B - Noturno)	0	10	0	16
Faculdade de Arquitetura e Urbanismo - FAU	3	32	6	38
Arquitetura e Urbanismo (B - Integral)	1	18	3	24
Arquitetura e Urbanismo (B - Noturno)	2	14	3	14
Faculdade de Agronomia e Medicina Veterinária - FAV	18	81	19	81
Agronomia (B - Integral)	10	21	10	13
Gestão do Agronegócio (B - Noturno)	0	1	0	1
Medicina Veterinária (B - Integral)	8	59	9	67
Faculdade UnB Ceilândia - FCE	96	1061	78	1142
Enfermagem FCE (B - Integral)	23	219	20	231
Farmácia (B - Integral)	24	177	19	187
Fisioterapia (B - Integral)	24	247	20	260
Fonoaudiologia (B - Integral)	11	76	11	96
Saúde Coletiva (B - Integral)	6	171	5	178
Terapia Ocupacional (B - Integral)	8	171	3	190
Faculdade de Ciência da Informação - FCI	12	40	11	30
Arquivologia (B - Noturno)	4	6	4	7
Biblioteconomia (B - Integral)	1	17	2	10
Museologia (B - Integral)	7	17	5	13
Faculdade de Direito - FD	5	129	5	110
Direito (B - Integral)	4	90	4	65
Direito (B - Noturno)	1	39	1	45
Faculdade de Educação - FE	12	45	12	57
Pedagogia (L - A Distância)	0	0	0	1
Pedagogia (L - Integral)	8	25	9	38
Pedagogia (L - Noturno)	4	20	3	18
Faculdade de Educação Física - FEF	10	39	8	79
Educação Física (B - Integral)	5	13	4	42
Educação Física (L - Integral)	5	26	4	37
Faculdade UnB Gama - FGA	55	174	38	176
Engenharia (ABI - Integral)	13	38	3	22
Engenharia Aeroespacial (B - Integral)	9	5	9	9
Engenharia Automotiva (B - Integral)	2	14	3	12
Engenharia de Energia (B - Integral)	18	63	14	66

Tabela 28 - Bolsas Acadêmicas de Extensão Concedidas a Alunos de Graduação, por Unidade Acadêmica, 2016

Unidade Acadêmica / Curso / Habilitação	Extensão			
	1º Sem.		2º Sem.	
	Rem.	Não Rem.	Rem.	Não Rem.
Engenharia de Software (B - Integral)	3	31	3	40
Engenharia Eletrônica (B - Integral)	10	23	6	27
Faculdade de Medicina - FM	7	98	5	138
Medicina (B - Integral)	7	98	5	138
Faculdade de Ciências da Saúde - FS	55	440	34	438
Ciências Farmacêuticas (B - Integral)	5	40	4	38
Ciências Farmacêuticas (B - Noturno)	5	3	3	7
Enfermagem (B - Integral)	20	138	9	146
Gestão de Saúde Coletiva (B - Noturno)	5	64	4	72
Nutrição (B - Integral)	7	85	8	66
Odontologia (B - Integral)	13	110	6	109
Faculdade de Tecnologia - FT	26	209	23	216
Engenharia Ambiental (B - Integral)	8	12	4	9
Engenharia Civil (B - Integral)	4	28	5	30
Engenharia de Produção (B - Noturno)	4	7	1	11
Engenharia de Redes de Comunicação (B - Integral)	1	3	1	2
Engenharia Elétrica (B - Integral)	2	15	1	46
Engenharia Florestal (B - Integral)	2	60	5	27
Engenharia Mecânica (B - Integral)	2	35	2	41
Engenharia Mecatrônica (B - Integral)	3	49	4	50
Faculdade UnB Planaltina - FUP	23	127	8	114
Ciências Naturais (L - Integral)	6	35	1	29
Ciências Naturais (L - Noturno)	7	28	3	35
Educação do Campo (L - Integral)	1	2	0	1
Gestão Ambiental (B - Noturno)	5	56	3	41
Gestão do Agronegócio (B - Integral)	4	6	1	8
Instituto de Ciências Biológicas - IB	5	15	0	14
Biotecnologia (B - Integral)	2	2	0	1
Ciências Biológicas (ABI - Integral)	0	1	0	0
Ciências Biológicas (B - Integral)	1	4	0	4
Ciências Biológicas (L - Noturno)	2	8	0	9
Instituto de Ciências Sociais - ICS	8	79	4	77
Ciências Sociais-Antropologia (B - Integral)	0	12	0	12
Ciências Sociais-C. Sociais (B - Integral)	1	21	0	14
Ciências Sociais-Sociologia (B - Integral)	2	14	1	12
Ciências Sociais (ABI - Integral)	3	13	1	17
Ciências Sociais (L - Integral)	2	19	2	22
Instituto de Artes - IdA	29	101	24	99
Artes Cênicas (ABI - Integral)	1	9	0	4
Artes Cênicas (B - Integral)	3	15	2	17
Artes Cênicas (L - Integral)	2	5	1	8
Artes Cênicas (L - Noturno)	0	16	0	11
Artes Plásticas (ABI - Integral)	0	1	6	0
Artes Plásticas (B - Integral)	6	0	3	2
Artes Plásticas (L - Integral)	2	3	3	3
Artes Plásticas (L - Noturno)	1	1	2	1
Artes Visuais (L - A Distância)	0	41	0	0
Desenho Industrial-Prog. Visual (B - Integral)	3	5	1	2

Tabela 28 - Bolsas Acadêmicas de Extensão Concedidas a Alunos de Graduação, por Unidade Acadêmica, 2016

Unidade Acadêmica / Curso / Habilitação	Extensão			
	1º Sem.		2º Sem.	
	Rem.	Não Rem.	Rem.	Não Rem.
Desenho Industrial-Proj. Produto (B - Integral)	1	1	1	1
Design (ABI - Integral)	1	0	0	0
Música-Canto (B - Integral)	1	0	1	1
Música-Composição (B - Integral)	0	0	0	1
Música (ABI - Integral)	0	0	0	1
Música (B - Integral)	1	0	1	1
Música (L - A Distância)	0	0	0	41
Música (L - Integral)	1	0	1	0
Música (L - Noturno)	2	0	2	1
Teoria Crítica e História da Arte (B - Noturno)	4	4	0	4
Instituto de Ciências Exatas - IE	4	84	16	68
Ciência da Computação (B - Integral)	1	26	5	21
Computação (L - Noturno)	0	8	0	4
Engenharia de Computação (B - Integral)	1	10	6	26
Estatística (B - Integral)	2	33	2	9
Matemática (ABI - Integral)	0	1	1	0
Matemática (B - Integral)	0	0	1	0
Matemática (L - Integral)	0	4	0	7
Matemática (L - Noturno)	0	2	1	1
Instituto de Física - IF	1	6	2	6
Física (B - Integral)	0	1	0	0
Física (L - Integral)	1	1	0	1
Física (L - Noturno)	0	4	2	5
Instituto de Geociências - IG	12	37	9	28
Ciências Ambientais (B - Noturno)	5	11	3	3
Geofísica (B - Integral)	0	15	1	16
Geologia (B - Integral)	7	11	5	9
Instituto de Ciências Humanas - IH	17	79	16	161
Filosofia (ABI - Integral)	0	0	1	0
Filosofia (B - Integral)	0	0	0	1
Filosofia (L - Integral)	0	1	0	2
Filosofia (L - Noturno)	0	1	1	2
Geografia (ABI - Integral)	0	1	0	3
Geografia (B - Integral)	4	2	2	8
Geografia (L - A Distância)	0	0	0	66
Geografia (L - Integral)	2	3	0	5
História (ABI - Integral)	1	2	0	0
História (B - Integral)	0	1	0	2
História (L - Integral)	1	3	2	12
História (L - Noturno)	1	4	0	12
Serviço Social (B - Integral)	3	28	5	20
Serviço Social (B - Noturno)	5	33	5	28
Instituto de Letras - IL	29	84	17	116
Letras-Espanhol (L - Noturno)	1	7	1	12
Letras-Francês (B - Integral)	0	1	0	3
Letras-Francês (L - Integral)	1	3	0	4
Letras-Inglês (B - Integral)	0	0	0	2
Letras-Inglês (L - Integral)	0	3	0	3

Tabela 28 - Bolsas Acadêmicas de Extensão Concedidas a Alunos de Graduação, por Unidade Acadêmica, 2016

Unidade Acadêmica / Curso / Habilitação	Extensão			
	1° Sem.		2° Sem.	
	Rem.	Não Rem.	Rem.	Não Rem.
Letras-Japonês (L - Noturno)	0	0	1	0
Letras-Língua Estrang. Aplic. (B - Integral)	8	22	4	22
Letras-Português (B - Integral)	0	4	0	7
Letras-Português (L - Integral)	1	4	1	3
Letras-Português (L - Noturno)	3	4	0	7
Letras-Português do Brasil como Segunda Língua (L - Integral)	2	18	2	15
Letras-Tradução Espanhol (B - Noturno)	0	9	1	16
Letras-Tradução Francês (B - Integral)	0	1	1	3
Letras-Tradução Inglês (B - Integral)	9	2	4	6
Letras - Língua de Sinais Brasileira/Português Como Segunda Língua (L - Integral)	4	0	2	6
Letras Francês (ABI - Integral)	0	3	0	3
Letras Inglês (ABI - Integral)	0	1	0	1
Letras Português (ABI - Integral)	0	2	0	3
Instituto de Psicologia - IP	15	118	20	77
Psicologia-Psicólogo (B - Integral)	13	95	18	65
Psicologia (ABI - Integral)	1	12	1	8
Psicologia (B - Integral)	1	8	1	3
Psicologia (L - Integral)	0	3	0	1
Instituto de Ciência Política - IPOL	1	78	1	71
Ciência Política (B - Integral)	1	78	1	71
Instituto de Química - IQ	8	16	6	34
Engenharia Química (B - Integral)	0	5	0	19
Química (B - Integral)	0	5	1	2
Química (L - Noturno)	5	5	4	5
Química Tecnológica (B - Integral)	3	1	1	8
Instituto de Relações Internacionais - IREL	7	72	6	64
Relações Internacionais (B - Integral)	7	72	6	64
Total Geral	486	3.670	386	3.811

Fonte: Censo da Educação Superior 2016

Tabela 29 - Bolsas Acadêmicas de Monitoria Concedidas a Alunos de Graduação, por Unidade Acadêmica, 2016

Unidade Acadêmica / Curso / Habilitação	Monitoria			
	1° Sem.		2° Sem.	
	Rem.	Não Rem.	Rem.	Não Rem.
Centro de Excelência em Turismo - CET	6	21	6	32
Turismo (B - Integral)	6	21	6	32
Faculdade de Comunicação - FAC	18	84	11	94
Comunicação Organizacional (B - Noturno)	5	29	5	41
Comunicação Social-Audiovisual (B - Integral)	0	10	2	7
Comunicação Social-Jornalismo (B - Integral)	5	14	3	18
Comunicação Social-Public. Propaganda (B - Integral)	4	12	1	13
Comunicação Social (ABI - Integral)	4	19	0	15
Faculdade de Economia, Administração e Contabilidade - FACE	40	170	41	186
Administração (B - Integral)	23	60	22	68

Tabela 29 - Bolsas Acadêmicas de Monitoria Concedidas a Alunos de Graduação, por Unidade Acadêmica, 2016

Unidade Acadêmica / Curso / Habilitação	Monitoria			
	1º Sem.		2º Sem.	
	Rem.	Não Rem.	Rem.	Não Rem.
Ciências Contábeis (B - Integral)	3	18	4	24
Ciências Contábeis (B - Noturno)	3	25	2	33
Ciências Econômicas (B - Integral)	7	39	6	45
Gestão de Políticas Públicas (B - Noturno)	4	28	7	16
Faculdade de Arquitetura e Urbanismo - FAU	27	35	20	42
Arquitetura e Urbanismo (B - Integral)	14	21	10	23
Arquitetura e Urbanismo (B - Noturno)	13	14	10	19
Faculdade de Agronomia e Medicina Veterinária - FAV	49	78	45	77
Agronomia (B - Integral)	20	37	19	32
Gestão do Agronegócio (B - Noturno)	5	6	5	11
Medicina Veterinária (B - Integral)	24	35	21	34
Faculdade UnB Ceilândia - FCE	55	448	52	460
Enfermagem FCE (B - Integral)	11	105	10	115
Farmácia (B - Integral)	8	128	8	106
Fisioterapia (B - Integral)	7	96	9	109
Fonoaudiologia (B - Integral)	6	28	9	35
Saúde Coletiva (B - Integral)	18	53	10	59
Terapia Ocupacional (B - Integral)	5	38	6	36
Faculdade de Ciência da Informação - FCI	25	29	23	18
Arquivologia (B - Noturno)	10	10	7	4
Biblioteconomia (B - Integral)	9	13	10	10
Museologia (B - Integral)	6	6	6	4
Faculdade de Direito - FD	16	131	15	146
Direito (B - Integral)	9	82	8	87
Direito (B - Noturno)	7	49	7	59
Faculdade de Educação - FE	20	51	23	63
Pedagogia (L - Integral)	14	32	18	45
Pedagogia (L - Noturno)	6	19	5	18
Faculdade de Educação Física - FEF	17	31	17	37
Educação Física (B - Integral)	12	16	8	20
Educação Física (L - Integral)	5	15	9	17
Faculdade UnB Gama - FGA	49	390	46	411
Engenharia (ABI - Integral)	8	100	12	38
Engenharia Aeroespacial (B - Integral)	8	40	8	55
Engenharia Automotiva (B - Integral)	3	32	2	34
Engenharia de Energia (B - Integral)	7	75	6	83
Engenharia de Software (B - Integral)	18	85	13	98
Engenharia Eletrônica (B - Integral)	5	58	5	103
Faculdade de Medicina - FM	58	68	63	95
Medicina (B - Integral)	58	68	63	95
Faculdade de Ciências da Saúde - FS	94	110	95	119
Ciências Farmacêuticas (B - Integral)	18	16	16	26
Ciências Farmacêuticas (B - Noturno)	3	7	5	6
Enfermagem (B - Integral)	18	23	26	14
Gestão de Saúde Coletiva (B - Noturno)	14	15	11	21
Nutrição (B - Integral)	18	29	16	32
Odontologia (B - Integral)	23	20	21	20
Faculdade de Tecnologia - FT	115	185	118	206

Tabela 29 - Bolsas Acadêmicas de Monitoria Concedidas a Alunos de Graduação, por Unidade Acadêmica, 2016

Unidade Acadêmica / Curso / Habilitação	Monitoria			
	1º Sem.		2º Sem.	
	Rem.	Não Rem.	Rem.	Não Rem.
Engenharia Ambiental (B - Integral)	7	13	10	16
Engenharia Civil (B - Integral)	22	30	21	46
Engenharia de Produção (B - Noturno)	9	18	9	18
Engenharia de Redes de Comunicação (B - Integral)	12	16	5	21
Engenharia Elétrica (B - Integral)	20	33	29	30
Engenharia Florestal (B - Integral)	16	33	17	33
Engenharia Mecânica (B - Integral)	11	23	14	18
Engenharia Mecatrônica (B - Integral)	18	19	13	24
Faculdade UnB Planaltina - FUP	28	77	29	103
Ciências Naturais (L - Integral)	10	23	8	23
Ciências Naturais (L - Noturno)	5	18	6	20
Gestão Ambiental (B - Noturno)	6	11	7	13
Gestão do Agronegócio (B - Integral)	7	25	8	47
Instituto de Ciências Biológicas - IB	43	68	43	78
Biotecnologia (B - Integral)	6	21	11	28
Ciências Biológicas (ABI - Integral)	7	11	2	10
Ciências Biológicas (B - Integral)	19	23	16	22
Ciências Biológicas (L - A Distância)	3	0	0	0
Ciências Biológicas (L - Noturno)	8	13	14	18
Instituto de Ciências Sociais - ICS	22	52	18	46
Ciências Sociais-Antropologia (B - Integral)	2	11	3	13
Ciências Sociais-C. Sociais (B - Integral)	5	10	2	10
Ciências Sociais-Sociologia (B - Integral)	2	10	4	2
Ciências Sociais (ABI - Integral)	8	12	3	7
Ciências Sociais (L - Integral)	5	9	6	14
Instituto de Artes - IdA	61	56	69	43
Artes Cênicas (ABI - Integral)	1	3	1	2
Artes Cênicas (B - Integral)	8	4	8	4
Artes Cênicas (L - Integral)	5	6	6	5
Artes Cênicas (L - Noturno)	4	0	5	1
Artes Plásticas (ABI - Integral)	0	1	0	0
Artes Plásticas (B - Integral)	3	7	3	5
Artes Plásticas (L - Integral)	2	3	1	3
Artes Plásticas (L - Noturno)	1	1	2	4
Desenho Industrial-Prog. Visual (B - Integral)	6	7	1	8
Desenho Industrial-Proj. Produto (B - Integral)	0	7	5	1
Design (ABI - Integral)	1	3	4	3
Educação Artística-Música (L - Integral)	1	0	1	0
Música-Canto (B - Integral)	5	0	6	0
Música-Composição (B - Integral)	2	1	3	1
Música-Regência (B - Integral)	0	2	0	0
Música (ABI - Integral)	1	0	3	1
Música (B - Integral)	5	0	6	0
Música (L - Integral)	5	0	4	1
Música (L - Noturno)	9	7	9	3
Teoria Crítica e História da Arte (B - Noturno)	2	4	1	1
Instituto de Ciências Exatas - IE	46	96	56	107
Ciência da Computação (B - Integral)	11	33	17	41

Tabela 29 - Bolsas Acadêmicas de Monitoria Concedidas a Alunos de Graduação, por Unidade Acadêmica, 2016

Unidade Acadêmica / Curso / Habilitação	Monitoria			
	1º Sem.		2º Sem.	
	Rem.	Não Rem.	Rem.	Não Rem.
Computação (L - Noturno)	1	6	2	9
Engenharia de Computação (B - Integral)	16	32	18	30
Estatística (B - Integral)	11	4	10	9
Matemática (ABI - Integral)	2	3	2	2
Matemática (B - Integral)	0	5	1	4
Matemática (L - Integral)	4	10	4	10
Matemática (L - Noturno)	1	3	2	2
Instituto de Física - IF	4	19	10	9
Física (ABI - Integral)	1	4	1	2
Física (B - Integral)	1	7	3	6
Física (L - Integral)	0	2	0	0
Física (L - Noturno)	2	6	6	1
Instituto de Geociências - IG	22	56	27	66
Ciências Ambientais (B - Noturno)	3	11	5	8
Geofísica (B - Integral)	2	11	3	14
Geologia (B - Integral)	17	34	19	44
Instituto de Ciências Humanas - IH	51	67	48	74
Filosofia (ABI - Integral)	0	0	0	1
Filosofia (B - Integral)	1	2	0	3
Filosofia (L - Integral)	1	4	2	5
Filosofia (L - Noturno)	4	10	5	5
Geografia (ABI - Integral)	2	1	3	9
Geografia (B - Integral)	9	10	9	21
Geografia (L - A Distância)	4	10	1	3
Geografia (L - Integral)	3	6	1	5
História (B - Integral)	3	1	3	3
História (L - Integral)	4	4	5	4
História (L - Noturno)	5	7	7	4
Serviço Social (B - Integral)	5	7	5	7
Serviço Social (B - Noturno)	10	5	7	4
Instituto de Letras - IL	37	164	39	210
Letras-Espanhol (L - Noturno)	2	12	7	20
Letras-Francês (B - Integral)	0	2	0	5
Letras-Francês (L - Integral)	1	10	1	5
Letras-Inglês (B - Integral)	2	9	0	12
Letras-Inglês (L - Integral)	3	15	3	23
Letras-Japonês (L - Noturno)	3	14	2	15
Letras-Língua Estrang. Aplic. (B - Integral)	2	15	3	22
Letras-Português (B - Integral)	5	11	6	10
Letras-Português (L - Integral)	3	12	3	15
Letras-Português (L - Noturno)	6	10	4	14
Letras-Português do Brasil como Segunda Língua (L - Integral)	2	11	2	15
Letras-Tradução Espanhol (B - Noturno)	2	14	1	23
Letras-Tradução Francês (B - Integral)	1	5	2	5
Letras-Tradução Inglês (B - Integral)	1	6	2	7
Letras - Língua de Sinais Brasileira/Português Como Segunda Língua (L - Integral)	0	3	2	3
Letras Francês (ABI - Integral)	1	2	0	2

Tabela 29 - Bolsas Acadêmicas de Monitoria Concedidas a Alunos de Graduação, por Unidade Acadêmica, 2016

Unidade Acadêmica / Curso / Habilitação	Monitoria			
	1º Sem.		2º Sem.	
	Rem.	Não Rem.	Rem.	Não Rem.
Letras Inglês (ABI - Integral)	1	5	0	10
Letras Português (ABI - Integral)	2	8	1	4
Instituto de Psicologia - IP	25	25	30	17
Psicologia-Psicólogo (B - Integral)	19	16	25	17
Psicologia (ABI - Integral)	4	5	4	0
Psicologia (B - Integral)	2	4	1	0
Instituto de Ciência Política - IPOL	6	47	3	52
Ciência Política (B - Integral)	6	47	3	52
Instituto de Química - IQ	23	40	23	71
Engenharia Química (B - Integral)	9	16	8	28
Química (B - Integral)	6	11	6	20
Química (L - Noturno)	2	6	3	9
Química Tecnológica (B - Integral)	6	7	6	14
Instituto de Relações Internacionais - IREL	24	29	23	27
Relações Internacionais (B - Integral)	24	29	23	27
Total Geral	981	2.627	993	2.889

Fonte: Censo da Educação Superior 2016

Tabela 30 - Estágio Não Obrigatório dos Alunos de Graduação, por Unidade Acadêmica, 2016

Unidade Acadêmica / Curso / Habilitação	Estágio Não Obrigatório	
	1º Sem.	2º Sem.
Centro de Excelência em Turismo - CET	18	16
Turismo (B - Integral)	18	16
Faculdade de Comunicação - FAC	166	120
Comunicação Organizacional (B - Noturno)	61	45
Comunicação Social-Audiovisual (B - Integral)	11	12
Comunicação Social-Jornalismo (B - Integral)	59	44
Comunicação Social-Public. Propaganda (B - Integral)	23	16
Comunicação Social (ABI - Integral)	12	3
Faculdade de Economia, Administração e Contabilidade - FACE	302	345
Administração (B - Integral)	116	138
Ciências Contábeis (B - Integral)	49	56
Ciências Contábeis (B - Noturno)	62	71
Ciências Econômicas (B - Integral)	43	44
Gestão de Políticas Públicas (B - Noturno)	32	36
Faculdade de Arquitetura e Urbanismo - FAU	42	71
Arquitetura e Urbanismo (B - Integral)	25	41
Arquitetura e Urbanismo (B - Noturno)	17	30
Faculdade de Agronomia e Medicina Veterinária - FAV	45	29
Agronomia (B - Integral)	30	17
Gestão do Agronegócio (B - Noturno)	6	6
Medicina Veterinária (B - Integral)	9	6
Faculdade UnB Ceilândia - FCE	21	10

Tabela 30 - Estágio Não Obrigatório dos Alunos de Graduação, por Unidade Acadêmica, 2016

Unidade Acadêmica / Curso / Habilitação	Estágio Não Obrigatório	
	1º Sem.	2º Sem.
Enfermagem FCE (B - Integral)	2	2
Farmácia (B - Integral)	9	5
Fisioterapia (B - Integral)	5	0
Saúde Coletiva (B - Integral)	5	3
Faculdade de Ciência da Informação - FCI	120	135
Arquivologia (B - Noturno)	68	77
Biblioteconomia (B - Integral)	40	46
Museologia (B - Integral)	12	12
Faculdade de Direito - FD	178	170
Direito (B - Integral)	104	107
Direito (B - Noturno)	74	63
Faculdade de Educação - FE	106	61
Pedagogia (L - A Distância)	0	1
Pedagogia (L - Integral)	67	39
Pedagogia (L - Noturno)	39	21
Faculdade de Educação Física - FEF	35	10
Educação Física (B - Integral)	23	7
Educação Física (L - Integral)	12	3
Faculdade UnB Gama - FGA	60	55
Engenharia (ABI - Integral)	7	2
Engenharia Aeroespacial (B - Integral)	1	1
Engenharia Automotiva (B - Integral)	7	3
Engenharia de Energia (B - Integral)	24	19
Engenharia de Software (B - Integral)	12	19
Engenharia Eletrônica (B - Integral)	9	11
Faculdade de Medicina - FM	0	7
Medicina (B - Integral)	0	7
Faculdade de Ciências da Saúde - FS	43	50
Ciências Farmacêuticas (B - Integral)	16	9
Ciências Farmacêuticas (B - Noturno)	10	14
Enfermagem (B - Integral)	5	5
Gestão de Saúde Coletiva (B - Noturno)	1	15
Nutrição (B - Integral)	7	5
Odontologia (B - Integral)	4	2
Faculdade de Tecnologia - FT	190	202
Engenharia Ambiental (B - Integral)	32	28
Engenharia Civil (B - Integral)	25	30
Engenharia de Produção (B - Noturno)	42	45
Engenharia de Redes de Comunicação (B - Integral)	18	24
Engenharia Elétrica (B - Integral)	20	17
Engenharia Florestal (B - Integral)	23	34
Engenharia Mecânica (B - Integral)	21	15
Engenharia Mecatrônica (B - Integral)	9	9
Faculdade UnB Planaltina - FUP	29	21
Ciências Naturais (L - Integral)	4	0
Ciências Naturais (L - Noturno)	2	2

Tabela 30 - Estágio Não Obrigatório dos Alunos de Graduação, por Unidade Acadêmica, 2016

Unidade Acadêmica / Curso / Habilitação	Estágio Não Obrigatório	
	1º Sem.	2º Sem.
Gestão Ambiental (B - Noturno)	14	15
Gestão do Agronegócio (B - Integral)	9	4
Instituto de Ciências Biológicas - IB	22	28
Biotecnologia (B - Integral)	3	1
Ciências Biológicas (ABI - Integral)	0	1
Ciências Biológicas (B - Integral)	6	11
Ciências Biológicas (L - Noturno)	13	15
Instituto de Ciências Sociais - ICS	39	33
Ciências Sociais-Antropologia (B - Integral)	4	8
Ciências Sociais-C. Sociais (B - Integral)	10	6
Ciências Sociais-Sociologia (B - Integral)	6	6
Ciências Sociais (ABI - Integral)	7	1
Ciências Sociais (L - Integral)	12	12
Instituto de Artes - IdA	37	30
Artes Cênicas (B - Integral)	1	2
Artes Cênicas (L - Integral)	3	1
Artes Cênicas (L - Noturno)	3	2
Artes Plásticas (ABI - Integral)	1	0
Artes Plásticas (B - Integral)	1	2
Artes Plásticas (L - Integral)	1	0
Artes Plásticas (L - Noturno)	1	1
Desenho Industrial-Prog. Visual (B - Integral)	17	9
Desenho Industrial-Proj. Produto (B - Integral)	3	10
Música (L - Integral)	1	1
Música (L - Noturno)	1	0
Teoria Crítica e História da Arte (B - Noturno)	4	2
Instituto de Ciências Exatas - IE	83	120
Ciência da Computação (B - Integral)	8	29
Computação (L - Noturno)	24	18
Engenharia de Computação (B - Integral)	22	28
Estatística (B - Integral)	16	22
Matemática (ABI - Integral)	2	2
Matemática (B - Integral)	0	5
Matemática (L - Integral)	7	9
Matemática (L - Noturno)	4	7
Instituto de Física - IF	5	8
Física (B - Integral)	2	2
Física (L - Integral)	1	2
Física (L - Noturno)	2	4
Instituto de Geociências - IG	19	27
Ciências Ambientais (B - Noturno)	11	16
Geofísica (B - Integral)	1	0
Geologia (B - Integral)	7	11
Instituto de Ciências Humanas - IH	70	59
Filosofia (B - Integral)	0	1
Filosofia (L - Integral)	0	3

Tabela 30 - Estágio Não Obrigatório dos Alunos de Graduação, por Unidade Acadêmica, 2016

Unidade Acadêmica / Curso / Habilitação	Estágio Não Obrigatório	
	1º Sem.	2º Sem.
Filosofia (L - Noturno)	1	0
Geografia (ABI - Integral)	3	4
Geografia (B - Integral)	11	9
Geografia (L - Integral)	2	1
História (ABI - Integral)	5	2
História (B - Integral)	6	6
História (L - Integral)	9	8
História (L - Noturno)	23	12
Serviço Social (B - Integral)	4	6
Serviço Social (B - Noturno)	6	7
Instituto de Letras - IL	124	120
Letras-Espanhol (L - Noturno)	9	9
Letras-Francês (B - Integral)	1	2
Letras-Francês (L - Integral)	5	7
Letras-Inglês (B - Integral)	1	4
Letras-Inglês (L - Integral)	10	6
Letras-Japonês (L - Noturno)	2	3
Letras-Língua Estrang. Aplic. (B - Integral)	11	9
Letras-Português (B - Integral)	14	11
Letras-Português (L - Integral)	11	8
Letras-Português (L - Noturno)	17	18
Letras-Português do Brasil como Segunda Língua (L - Integral)	10	14
Letras-Tradução Espanhol (B - Noturno)	18	12
Letras-Tradução Francês (B - Integral)	4	2
Letras-Tradução Inglês (B - Integral)	4	10
Letras Francês (ABI - Integral)	2	3
Letras Inglês (ABI - Integral)	3	0
Letras Português (ABI - Integral)	2	2
Instituto de Psicologia - IP	33	25
Psicologia-Psicólogo (B - Integral)	30	25
Psicologia (ABI - Integral)	3	0
Instituto de Ciência Política - IPOL	39	46
Ciência Política (B - Integral)	39	46
Instituto de Química - IQ	27	24
Engenharia Química (B - Integral)	4	2
Química (B - Integral)	8	8
Química (L - Noturno)	10	8
Química Tecnológica (B - Integral)	5	6
Instituto de Relações Internacionais - IREL	55	47
Relações Internacionais (B - Integral)	55	47
Total Geral	1.908	1.869

Fonte: Censo da Educação Superior 2016

Tabela 31 - Alunos de Graduação Atendidos no SOU/DAIA para Orientação ou Acompanhamento Acadêmico, por Unidade Acadêmica, 2016

Unidade Acadêmica	Alunos Atendidos
Faculdade De Agronomia E Medicina Veterinária - FAV	22
Faculdade De Arquitetura E Urbanismo - FAU	2
Faculdade De Ceilândia - FCE	-
Faculdade De Ciências Da Informação - FCI	25
Faculdade De Ciências Da Saúde - FS	17
Faculdade De Comunicação - FAC	9
Faculdade De Direito - FD	4
Faculdade De Economia, Administração, Contabilidade E Gestão Pública - FACE	42
Faculdade De Educação - FE	17
Faculdade De Educação Física -FEF	6
Faculdade De Medicina - FM	3
Faculdade De Planaltina - FUP	-
Faculdade De Tecnologia - FT	56
Faculdade Do Gama - FGA	-
Instituto De Artes - IdA	11
Instituto De Ciência Política - IPOL	5
Instituto De Ciências Biológicas - IB	13
Instituto De Ciências Exatas - IE	28
Instituto De Ciências Humanas - IH	34
Instituto De Ciências Sociais - ICS	8
Instituto De Física - IF	5
Instituto De Geociências - IG	10
Instituto De Letras - IL	46
Instituto De Psicologia - IP	16
Instituto De Química - IQ	26
Instituto De Relações Internacionais - IREL	3
EAD	-
Consórcio	-
Pós Graduação	-
TOTAL	408

Fonte: Decanato de Ensino de Graduação-DEG/Diretoria de Acompanhamento e Integração Acadêmica-DAIA

Tabela 32 - Avaliação dos Cursos de Graduação da UnB no Exame Nacional de Desempenho dos Estudantes – ENADE/MEC, 2016

Curso	Nota Bruta de Formação Geral ¹	Nota Bruta de Componente Específico ²	Conceito Enade (Contínuo)	Conceito Enade (Faixa)
Agronomia	52,1267	64,2465	3,3108	4
Educação Física (Bacharelado)	51,0351	56,6297	4,2899	5
Enfermagem	52,5941	54,6824	4,0063	5
Enfermagem	54,5484	56,0935	4,2234	5
Farmácia	49,2222	56,9722	3,1411	4
Farmácia	55,6519	64,461	4,1098	5
Farmácia	53,3192	58,7654	3,4635	4
Fisioterapia	55,5727	48,9655	4,1928	5
Fonoaudiologia	61,4	63,1583	3,8637	4
Medicina	63,0059	68,9306	2,9903	4
Medicina Veterinária	54,5723	52,3383	3,3101	4
Nutrição	57,7898	66,0347	4,3065	5
Odontologia	62,6815	64,1796	3,7048	4
Serviço social	53,7143	69,854	4,3748	5
Serviço social	49,1375	67,5354	4,0416	5

Fonte: <http://enadeies.inep.gov.br/enadeles/enadeResultado>. Consulta em 16/10/2017

Notas:

(1) Provas de natureza transdisciplinar.

(2) Provas de diretrizes curriculares.

Tabela 33 - Índice Geral de Cursos da Instituição – IGC 2015 (Triênio 2013, 2014 e 2015)

Código da IES	IES	Sigla	IGC - Contínuo	IGC - Faixas ¹
54	UNIVERSIDADE ESTADUAL DE CAMPINAS	UNICAMP	4,3714	5
581	UNIVERSIDADE FEDERAL DO RIO GRANDE DO SUL	UFRGS	4,2854	5
575	UNIVERSIDADE FEDERAL DE MINAS GERAIS	UFMG	4,2079	5
591	UNIVERSIDADE FEDERAL DE SÃO PAULO	UNIFESP	4,1427	5
586	UNIVERSIDADE FEDERAL DO RIO DE JANEIRO	UFRJ	4,1191	5
4925	FUNDAÇÃO UNIVERSIDADE FEDERAL DO ABC	UFABC	4,108	5
585	UNIVERSIDADE FEDERAL DE SANTA CATARINA	UFSC	4,0935	5
8	UNIVERSIDADE FEDERAL DE VIÇOSA	UFV	4,0525	5
592	UNIVERSIDADE FEDERAL DE LAVRAS	UFLA	4,041	5
7	UNIVERSIDADE FEDERAL DE SÃO CARLOS	UFSCAR	3,9809	5
2	UNIVERSIDADE DE BRASÍLIA	UNB	3,9767	5

Fonte: <http://portal.inep.gov.br/indice-geral-de-cursos-igc>. Consulta em 16/10/2017

Nota:

1) Indicador prévio que assume valores de 1 a 5, obtidos pelo resultado do IGC-Contínuo.

Ranking das maiores IES com cursos avaliados pelo ENADE

Tabela 34 - Evolução do Ingresso de Alunos (Vestibular, PAS, ENEM e Outras Vias) nos Cursos de Graduação, por Unidade Acadêmica e Curso, UnB, 2012 a 2016

Unidade Acadêmica / Curso / Habilitação	2012	2013	2014	2015	2016
Centro de Excelência em Turismo - CET	70	70	82	80	82
Turismo (B - Integral)	70	70	82	80	82
Faculdade de Comunicação - FAC	246	247	261	264	340
Comunicação Organizacional (B - Noturno)	81	80	80	90	96
Comunicação Social (ABI - Integral)	-	-	122	138	82
Comunicação Social-Audiovisual (B - Integral)	40	40	15	7	17
Comunicação Social-Jornalismo (B - Integral)	74	73	24	17	128
Comunicação Social-Public. Propaganda (B - Integral)	51	54	20	12	17
Faculdade de Economia, Administração e Contabilidade - FACE	812	802	837	836	285
Administração (B - Integral)	132	147	136	277	277
Administração (B - Noturno)	139	145	151	-	-
Administração Pública (B - A Distância)	-	1	-	-	-
Ciências Contábeis (B - Integral)	97	90	120	141	143
Ciências Contábeis (B - Noturno)	196	201	191	165	143
Ciências Econômicas (B - Integral)	148	116	136	143	150
Gestão de Políticas Públicas (B - Noturno)	100	102	103	110	112
Faculdade de Arquitetura e Urbanismo - FAU	159	165	174	172	161
Arquitetura e Urbanismo (B - Integral)	97	99	108	97	94
Arquitetura e Urbanismo (B - Noturno)	62	66	66	75	67
Faculdade de Agronomia e Medicina Veterinária - FAV	284	292	343	335	335
Agronomia (B - Integral)	126	146	165	163	166
Gestão do Agronegócio (B - Noturno)	71	59	75	71	78
Medicina Veterinária (B - Integral)	87	87	103	101	91
Faculdade UnB Ceilândia - FCE	453	470	578	589	605
Enfermagem FCE (B - Integral)	83	96	101	116	111
Farmácia (B - Integral)	74	95	102	91	105
Fisioterapia (B - Integral)	95	100	102	112	107
Fonoaudiologia (B - Integral)	-	35	70	75	73
Saúde Coletiva (B - Integral)	107	75	107	102	113
Terapia Ocupacional (B - Integral)	94	69	96	93	96
Faculdade de Ciência da Informação - FCI	234	229	238	234	248
Arquivologia (B - Noturno)	92	100	91	89	96
Biblioteconomia (B - Integral)	84	78	85	82	86
Museologia (B - Integral)	58	51	62	63	66
Faculdade de Direito - FD	284	296	273	281	292
Direito (B - Integral)	139	156	142	145	149
Direito (B - Noturno)	145	140	131	136	143
Faculdade de Educação - FE	243	320	260	279	255
Pedagogia (L - A Distância)	-	-	-	-	-
Pedagogia (L - Integral)	86	240	165	170	164
Pedagogia (L - Noturno)	157	80	95	109	91
Faculdade de Educação Física - FEF	199	197	202	223	234
Educação Física (B - Integral)	82	94	99	101	119
Educação Física (L - A Distância)	-	-	-	-	-
Educação Física (L - Integral)	117	103	103	122	115
Faculdade UnB Gama - FGA	525	575	552	561	561
Engenharia (ABI - Integral)	512	557	531	556	555

Tabela 34 - Evolução do Ingresso de Alunos (Vestibular, PAS, ENEM e Outras Vias) nos Cursos de Graduação, por Unidade Acadêmica e Curso, UnB, 2012 a 2016

Unidade Acadêmica / Curso / Habilitação	2012	2013	2014	2015	2016
Engenharia Aeroespacial (B - Integral)	-	-	6	1	1
Engenharia Automotiva (B - Integral)	3	3	-	-	-
Engenharia de Energia (B - Integral)	4	6	5	2	2
Engenharia de Software (B - Integral)	1	6	-	-	-
Engenharia Eletrônica (B - Integral)	5	3	10	2	3
Faculdade de Medicina - FM	84	93	81	91	83
Medicina (B - Integral)	84	93	81	91	83
Faculdade de Ciências da Saúde - FS	459	452	464	475	455
Ciências Farmacêuticas (B - Integral)	85	82	80	82	81
Ciências Farmacêuticas (B - Noturno)	-	62	60	60	59
Farmácia (B - Noturno)	48	-	-	-	-
Enfermagem (B - Integral)	103	93	93	94	84
Enfermagem (L - Integral)	26	4	-	-	-
Gestão de Saúde Coletiva (B - Noturno)	71	57	70	72	81
Nutrição (B - Integral)	71	72	77	86	80
Odontologia (B - Integral)	55	82	84	81	70
Faculdade de Tecnologia - FT	763	776	800	797	758
Engenharia Ambiental (B - Integral)	81	79	84	86	81
Engenharia Civil (B - Integral)	100	96	108	102	94
Engenharia de Produção (B - Noturno)	113	125	120	115	118
Engenharia de Redes de Comunicação (B - Integral)	85	80	83	84	81
Engenharia Elétrica (B - Integral)	102	101	104	97	100
Engenharia Florestal (B - Integral)	94	107	100	102	95
Engenharia Mecânica (B - Integral)	100	105	112	120	101
Engenharia Mecatrônica (B - Integral)	88	83	89	91	88
Faculdade UnB Planaltina - FUP	310	256	350	412	339
Ciências Naturais (L - Integral)	81	58	73	69	62
Ciências Naturais (L - Noturno)	70	89	66	68	70
Educação do Campo (L - Integral)	-	-	58	112	56
Gestão Ambiental (B - Noturno)	65	45	70	76	70
Gestão do Agronegócio (B - Integral)	94	64	83	87	81
Instituto de Ciências Biológicas - IB	307	261	285	324	335
Biotecnologia (B - Integral)	81	78	78	82	87
Ciências Biológicas (ABI - Integral)	-	-	82	89	81
Ciências Biológicas (B - Integral)	109	90	22	36	43
Ciências Biológicas (L - A Distância)	-	-	-	-	-
Ciências Biológicas (L - Integral)	-	4	15	-	3
Ciências Biológicas (L - Noturno)	117	89	88	117	121
Instituto de Ciências Sociais - ICS	231	189	238	290	259
Ciências Sociais (ABI - Integral)	-	-	177	182	173
Ciências Sociais (L - Integral)	21	7	20	40	20
Ciências Sociais-Antropologia (B - Integral)	22	9	9	15	13
Ciências Sociais-C. Sociais (B - Integral)	-	164	21	28	31
Ciências Sociais-Sociologia (B - Integral)	188	9	11	25	22
Instituto de Artes - IdA	344	385	399	431	437
Artes Cênicas (ABI - Integral)	-	-	51	56	50
Artes Cênicas (B - Integral)	32	35	3	4	7
Artes Cênicas (L - Integral)	34	20	9	1	2
Artes Cênicas (L - Noturno)	-	14	18	17	29
Artes Plásticas (ABI - Integral)	-	-	-	57	61

Tabela 34 - Evolução do Ingresso de Alunos (Vestibular, PAS, ENEM e Outras Vias) nos Cursos de Graduação, por Unidade Acadêmica e Curso, UnB, 2012 a 2016

Unidade Acadêmica / Curso / Habilitação	2012	2013	2014	2015	2016
Artes Plásticas (B - Integral)	49	51	52	11	20
Artes Plásticas (L - Integral)	20	19	21	33	9
Artes Plásticas (L - Noturno)	20	28	32	35	37
Artes Visuais (L - A Distância)	-	-	-	-	-
Desenho Industrial-Prog. Visual (B - Integral)	36	30	13	13	8
Desenho Industrial-Proj. Produto (B - Integral)	30	15	5	3	7
Design (ABI - Integral)	-	-	34	41	39
Educação Artística-Cênicas (L - Integral)	10	1	-	-	-
Educação Artística-Música (L - Integral)	-	10	-	-	-
Música (ABI - Integral)	-	-	11	11	20
Música (B - Integral)	9	14	23	14	8
Música (L - A Distância)	-	-	-	-	-
Música (L - Integral)	2	22	28	28	26
Música (L - Noturno)	27	41	21	20	23
Música-Canto (B - Integral)	-	2	-	-	8
Música-Composição (B - Integral)	5	2	-	-	-
Música-Regência (B - Integral)	-	1	-	-	-
Teatro (L - A Distância)	-	-	-	-	-
Teoria Crítica e História da Arte (B - Noturno)	70	80	78	87	83
Instituto de Ciências Exatas - IE	494	511	551	533	548
Ciência da Computação (B - Integral)	98	99	103	93	96
Computação (L - Noturno)	89	86	109	109	110
Engenharia de Computação (B - Integral)	83	86	86	86	91
Estatística (B - Integral)	75	78	95	87	89
Matemática (ABI - Integral)	-	-	63	84	70
Matemática (B - Integral)	26	12	17	2	19
Matemática (L - Integral)	56	65	8	2	4
Matemática (L - Noturno)	67	85	70	70	69
Instituto de Física - IF	135	138	157	166	156
Física (ABI - Integral)	-	-	70	79	67
Física (B - Integral)	62	69	10	2	9
Física (L - Integral)	11	8	7	8	10
Física (L - Noturno)	57	58	70	77	70
Física Computacional (B - Integral)	5	3	-	-	-
Instituto de Geociências - IG	195	209	225	198	211
Ciências Ambientais (B - Noturno)	75	76	86	80	82
Geofísica (B - Integral)	51	61	61	49	60
Geologia (B - Integral)	69	72	78	69	69
Instituto de Ciências Humanas - IH	603	570	624	668	718
Filosofia (ABI - Integral)	-	-	72	79	77
Filosofia (B - Integral)	27	39	20	30	40
Filosofia (L - Integral)	58	53	7	15	16
Filosofia (L - Noturno)	76	69	81	71	98
Geografia (ABI - Integral)	-	-	70	73	69
Geografia (B - Integral)	61	57	6	3	7
Geografia (L - A Distância)	-	-	-	-	-
Geografia (L - Integral)	26	13	9	18	29
História (ABI - Integral)	-	-	75	87	79
História (B - Integral)	72	44	14	17	23
História (L - Integral)	52	53	22	19	20

Tabela 34 - Evolução do Ingresso de Alunos (Vestibular, PAS, ENEM e Outras Vias) nos Cursos de Graduação, por Unidade Acadêmica e Curso, UnB, 2012 a 2016

Unidade Acadêmica / Curso / Habilitação	2012	2013	2014	2015	2016
História (L - Noturno)	83	85	81	90	92
Serviço Social (B - Integral)	80	82	83	86	88
Serviço Social (B - Noturno)	68	75	84	80	80
Instituto de Letras - IL	744	623	989	865	864
Letras (L - A Distância)	-	-	184	2	1
Letras Francês (ABI - Integral)	-	-	44	53	49
Letras Inglês (ABI - Integral)	-	-	40	43	43
Letras Português (ABI - Integral)	-	-	71	74	60
Letras-Espanhol (L - Noturno)	77	57	65	82	79
Letras-Francês (B - Integral)	37	23	8	9	7
Letras-Francês (L - Integral)	19	26	9	14	6
Letras-Inglês (B - Integral)	-	30	6	9	18
Letras-Inglês (L - Integral)	24	29	26	28	22
Letras-Japonês (L - Noturno)	52	45	52	56	57
Letras - Língua de Sinais Brasileira/Português Como Segunda Língua (L - Integral)	-	-	-	30	41
Letras-Língua Estrang. Aplic. (B - Integral)	60	56	60	67	62
Letras-Português (B - Integral)	62	51	43	17	31
Letras-Português (L - Integral)	23	35	40	32	42
Letras-Português (L - Noturno)	103	85	123	118	109
Letras-Português do Brasil como Segunda Língua (L - Integral)	72	49	56	64	65
Letras-Tradução Espanhol (B - Noturno)	62	57	56	58	68
Letras-Tradução Francês (B - Integral)	43	29	43	43	42
Letras-Tradução Inglês (B - Integral)	110	51	63	66	62
Instituto de Psicologia - IP	171	121	172	193	185
Psicologia (B - Integral)	159	1	12	20	62
Psicologia (L - Integral)	12	2	13	10	7
Psicologia-Psicólogo (B - Integral)	-	118	50	12	15
Psicologia (ABI - Integral)	-	-	97	151	101
Instituto de Ciência Política - IPOL	130	116	128	137	123
Ciência Política (B - Integral)	130	116	128	137	123
Instituto de Química - IQ	259	266	313	292	307
Engenharia Química (B - Integral)	82	76	96	83	98
Química (B - Integral)	59	68	79	77	72
Química (L - Noturno)	66	62	74	67	69
Química Tecnológica (B - Integral)	52	60	64	65	68
Instituto de Relações Internacionais - IREL	117	131	125	122	134
Relações Internacionais (B - Integral)	117	131	125	122	134
Total Geral	8.855	8.760	9.701	9.848	9.850

Fonte: Censo da Educação Superior 2016

Gráfico 18 - Evolução do Ingresso de Alunos (Vestibular, PAS, ENEM e Outras Vias) nos Cursos de Graduação, UnB, 2012 a 2016

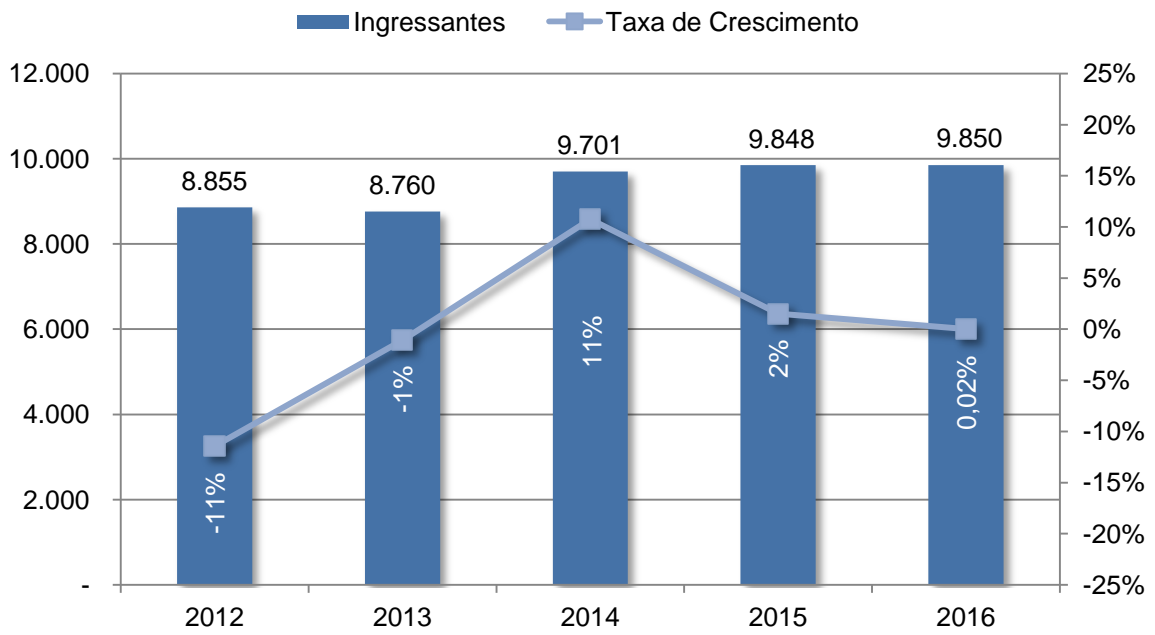


Tabela 35 - Evolução do Número de Alunos Regulares Registrados nos Cursos de Graduação, por Unidade Acadêmica e Curso, UnB, 2012 a 2016 (saldo do 2º semestre)

Unidade Acadêmica / Curso / Habilitação	2012	2013	2014	2015	2016
Centro de Excelência em Turismo - CET	174	220	274	293	321
Turismo (B - Integral)	174	220	274	293	321
Faculdade de Comunicação - FAC	933	1.010	1.035	1126	1116
Comunicação Organizacional (B - Noturno)	224	294	313	347	383
Comunicação Social (ABI - Integral)	-	-	115	187	82
Comunicação Social-Audiovisual (B - Integral)	173	196	186	173	169
Comunicação Social-Jornalismo (B - Integral)	306	290	227	230	289
Comunicação Social-Public. Propaganda (B - Integral)	230	230	194	189	193
Faculdade de Economia, Administração e Contabilidade - FACE	3.003	3.240	3.273	3321	3250
Administração (B - Integral)	536	600	567	1163	1162
Administração (B - Noturno)	511	551	582	-	-
Administração Pública (B - A Distância)	176	137	117	62	23
Ciências Contábeis (B - Integral)	380	398	404	457	483
Ciências Contábeis (B - Noturno)	641	723	755	739	697
Ciências Econômicas (B - Integral)	492	498	483	501	487
Gestão de Políticas Públicas (B - Noturno)	267	333	365	399	398
Faculdade de Arquitetura e Urbanismo - FAU	641	743	805	902	923
Arquitetura e Urbanismo (B - Integral)	475	517	528	555	553
Arquitetura e Urbanismo (B - Noturno)	166	226	277	347	370
Faculdade de Agronomia e Medicina Veterinária - FAV	1.018	1.119	1.246	1358	1377
Agronomia (B - Integral)	521	579	622	676	679
Gestão do Agronegócio (B - Noturno)	144	172	206	226	221
Medicina Veterinária (B - Integral)	353	368	418	456	477
Faculdade UnB Ceilândia - FCE	1.759	1.943	2.067	2230	2320
Enfermagem FCE (B - Integral)	333	393	414	448	468
Farmácia (B - Integral)	333	397	426	440	460
Fisioterapia (B - Integral)	356	406	441	491	502
Fonoaudiologia (B - Integral)	-	35	104	169	234
Saúde Coletiva (B - Integral)	384	365	356	350	327
Terapia Ocupacional (B - Integral)	353	347	326	332	329
Faculdade de Ciência da Informação - FCI	817	890	913	932	934
Arquivologia (B - Noturno)	312	344	358	358	363
Biblioteconomia (B - Integral)	334	349	351	363	355
Museologia (B - Integral)	171	197	204	211	216
Faculdade de Direito - FD	1.081	1.232	1.303	1338	1340
Direito (B - Integral)	495	591	628	653	667
Direito (B - Noturno)	586	641	675	685	673
Faculdade de Educação - FE	1.254	1.239	1.349	1293	1182
Pedagogia (L - A Distância)	286	197	362	265	179
Pedagogia (L - Integral)	348	688	640	651	619
Pedagogia (L - Noturno)	620	354	347	377	384
Faculdade de Educação Física - FEF	969	781	1.008	914	903
Educação Física (B - Integral)	75	167	252	330	396
Educação Física (L - A Distância)	471	181	321	134	92
Educação Física (L - Integral)	423	433	435	450	415
Faculdade UnB Gama - FGA	1.637	1.948	2.124	2332	2293
Engenharia (ABI - Integral)	713	834	913	1033	799
Engenharia Aeroespacial (B - Integral)	-	54	110	175	242

Tabela 35 - Evolução do Número de Alunos Regulares Registrados nos Cursos de Graduação, por Unidade Acadêmica e Curso, UnB, 2012 a 2016 (saldo do 2º semestre)

Unidade Acadêmica / Curso / Habilitação	2012	2013	2014	2015	2016
Engenharia Automotiva (B - Integral)	165	185	191	198	193
Engenharia de Energia (B - Integral)	308	338	327	296	289
Engenharia de Software (B - Integral)	227	278	297	315	400
Engenharia Eletrônica (B - Integral)	224	259	286	315	370
Faculdade de Medicina - FM	505	507	514	532	554
Medicina (B - Integral)	505	507	514	532	554
Faculdade de Ciências da Saúde - FS	1.522	1.701	1.757	1843	1877
Ciências Farmacêuticas (B - Integral)	327	364	364	353	355
Ciências Farmacêuticas (B - Noturno)	-	173	196	221	237
Farmácia (B - Noturno)	127	-	-	-	-
Enfermagem (B - Integral)	327	345	369	392	405
Enfermagem (L - Integral)	56	54	26	4	-
Gestão de Saúde Coletiva (B - Noturno)	181	211	226	240	249
Nutrição (B - Integral)	264	281	276	310	309
Odontologia (B - Integral)	240	273	300	323	322
Faculdade de Tecnologia - FT	2.955	3.258	3.472	3642	3629
Engenharia Ambiental (B - Integral)	205	276	313	348	364
Engenharia Civil (B - Integral)	476	496	515	519	505
Engenharia de Produção (B - Noturno)	301	394	477	523	546
Engenharia de Redes de Comunicação (B - Integral)	318	329	333	337	333
Engenharia Elétrica (B - Integral)	416	450	472	496	505
Engenharia Florestal (B - Integral)	452	467	469	487	464
Engenharia Mecânica (B - Integral)	442	479	502	516	496
Engenharia Mecatrônica (B - Integral)	345	367	391	416	416
Faculdade UnB Planaltina - FUP	1.257	1.234	1.187	1283	1277
Ciências Naturais (L - Integral)	200	241	219	215	229
Ciências Naturais (L - Noturno)	244	238	223	230	200
Educação do Campo (L - Integral)	246	197	199	257	253
Gestão Ambiental (B - Noturno)	270	269	257	279	284
Gestão do Agronegócio (B - Integral)	297	289	289	302	311
Instituto de Ciências Biológicas - IB	902	987	1.111	1155	1112
Biotecnologia (B - Integral)	144	212	266	311	329
Ciências Biológicas (ABI - Integral)	-	-	80	122	81
Ciências Biológicas (B - Integral)	337	373	296	302	292
Ciências Biológicas (L - A Distância)	68	36	114	54	36
Ciências Biológicas (L - Integral)	-	45	34	11	8
Ciências Biológicas (L - Noturno)	353	321	321	355	366
Instituto de Ciências Sociais - ICS	760	779	771	862	819
Ciências Sociais (ABI - Integral)	-	-	172	255	173
Ciências Sociais (L - Integral)	72	81	101	143	177
Ciências Sociais-Antropologia (B - Integral)	151	144	112	109	132
Ciências Sociais-C. Sociais (B - Integral)	-	437	288	264	231
Ciências Sociais-Sociologia (B - Integral)	537	117	98	91	106
Instituto de Artes - IdA	1.987	1.837	1.960	1889	1863
Artes Cênicas (ABI - Integral)	-	-	50	79	49
Artes Cênicas (B - Integral)	150	154	108	111	124
Artes Cênicas (L - Integral)	130	117	73	83	88
Artes Cênicas (L - Noturno)	-	38	47	59	80
Artes Plásticas (ABI - Integral)	-	-	-	57	59
Artes Plásticas (B - Integral)	243	253	221	183	191

Tabela 35 - Evolução do Número de Alunos Regulares Registrados nos Cursos de Graduação, por Unidade Acadêmica e Curso, UnB, 2012 a 2016 (saldo do 2º semestre)

Unidade Acadêmica / Curso / Habilitação	2012	2013	2014	2015	2016
Artes Plásticas (L - Integral)	135	109	92	105	89
Artes Plásticas (L - Noturno)	90	101	101	110	122
Artes Visuais (L - A Distância)	323	123	185	102	58
Desenho Industrial-Prog. Visual (B - Integral)	134	143	130	142	145
Desenho Industrial-Proj. Produto (B - Integral)	102	100	82	89	73
Design (ABI - Integral)	-	-	33	54	39
Educação Artística-Cênicas (L - Integral)	77	57	2	2	2
Educação Artística-Música (L - Integral)	1	63	29	13	6
Música (ABI - Integral)	-	-	10	17	20
Música (B - Integral)	59	57	65	60	52
Música (L - A Distância)	170	96	193	101	65
Música (L - Integral)	10	22	57	80	98
Música (L - Noturno)	128	161	154	139	135
Música-Canto (B - Integral)	4	5	7	6	52
Música-Composição (B - Integral)	23	21	23	24	25
Música-Regência (B - Integral)	-	7	5	5	5
Teatro (L - A Distância)	146	77	112	40	21
Teoria Crítica e História da Arte (B - Noturno)	62	133	181	228	265
Instituto de Ciências Exatas - IE	1.540	1.688	1.701	1778	1778
Ciência da Computação (B - Integral)	350	375	381	383	382
Computação (L - Noturno)	294	299	300	313	323
Engenharia de Computação (B - Integral)	234	300	329	354	355
Estatística (B - Integral)	274	289	297	297	309
Matemática (ABI - Integral)	-	-	58	103	68
Matemática (B - Integral)	92	77	59	41	60
Matemática (L - Integral)	130	156	101	111	112
Matemática (L - Noturno)	166	192	176	176	169
Instituto de Física - IF	399	398	366	421	376
Física (ABI - Integral)	-	-	67	106	64
Física (B - Integral)	182	189	115	103	113
Física (L - Integral)	21	37	27	30	22
Física (L - Noturno)	176	159	150	176	174
Física Computacional (B - Integral)	20	13	7	6	3
Instituto de Geociências - IG	666	759	809	808	805
Ciências Ambientais (B - Noturno)	220	269	309	312	329
Geofísica (B - Integral)	155	181	186	171	156
Geologia (B - Integral)	291	309	314	325	320
Instituto de Ciências Humanas - IH	2.065	2.093	2.242	2325	2347
Filosofia (ABI - Integral)	-	-	66	112	77
Filosofia (B - Integral)	66	81	70	95	116
Filosofia (L - Integral)	209	189	129	138	155
Filosofia (L - Noturno)	158	170	207	225	262
Geografia (ABI - Integral)	-	-	68	98	68
Geografia (B - Integral)	268	260	183	148	166
Geografia (L - A Distância)	168	100	195	81	69
Geografia (L - Integral)	93	77	56	61	67
História (ABI - Integral)	-	-	73	117	78
História (B - Integral)	284	258	170	134	96
História (L - Integral)	97	124	114	153	191
História (L - Noturno)	210	260	287	313	347

Tabela 35 - Evolução do Número de Alunos Regulares Registrados nos Cursos de Graduação, por Unidade Acadêmica e Curso, UnB, 2012 a 2016 (saldo do 2º semestre)

Unidade Acadêmica / Curso / Habilitação	2012	2013	2014	2015	2016
Serviço Social (B - Integral)	312	321	322	333	339
Serviço Social (B - Noturno)	200	253	302	317	316
Instituto de Letras - IL	2.578	2.561	2.695	2845	2738
Letras (L - A Distância)	221	120	267	158	110
Letras Francês (ABI - Integral)	-	-	43	69	49
Letras Inglês (ABI - Integral)	-	-	35	61	43
Letras Português (ABI - Integral)	-	-	70	105	59
Letras-Espanhol (L - Noturno)	274	268	227	243	252
Letras-Francês (B - Integral)	117	88	50	69	66
Letras-Francês (L - Integral)	78	80	67	79	79
Letras-Inglês (B - Integral)	-	117	77	83	87
Letras-Inglês (L - Integral)	90	96	106	116	111
Letras-Japonês (L - Noturno)	168	162	167	183	176
Letras - Língua de Sinais Brasileira/Português Como Segunda Língua (L - Integral)	-	-	-	27	62
Letras-Língua Estrang. Aplic. (B - Integral)	129	172	180	205	198
Letras-Português (B - Integral)	204	222	200	194	176
Letras-Português (L - Integral)	53	144	123	118	134
Letras-Português (L - Noturno)	394	391	389	396	386
Letras-Português do Brasil como Segunda Língua (L - Integral)	287	193	195	205	207
Letras-Tradução Espanhol (B - Noturno)	156	191	186	196	194
Letras-Tradução Francês (B - Integral)	107	115	110	111	107
Letras-Tradução Inglês (B - Integral)	300	202	203	227	242
Instituto de Psicologia - IP	534	592	606	689	646
Psicologia (B - Integral)	515	31	14	13	41
Psicologia (L - Integral)	19	14	14	16	16
Psicologia-Psicólogo (B - Integral)	-	547	484	467	489
Psicologia (ABI - Integral)	-	-	94	193	100
Instituto de Ciência Política - IPOL	436	447	456	480	483
Ciência Política (B - Integral)	436	447	456	480	483
Instituto de Química - IQ	695	794	874	942	1004
Engenharia Química (B - Integral)	73	149	232	297	354
Química (B - Integral)	229	236	222	216	211
Química (L - Noturno)	241	235	219	214	214
Química Tecnológica (B - Integral)	152	174	201	215	225
Instituto de Relações Internacionais - IREL	429	453	454	449	457
Relações Internacionais (B - Integral)	429	453	454	449	457
Total Geral	32.516	34.453	36.372	37.982	37.724

Fonte: Censo da Educação Superior 2016

Gráfico 19 - Evolução do Número de Alunos Regulares Registrados nos Cursos de Graduação, por Unidade Acadêmica e Curso, UnB, 2012 a 2016 (saldo do 2º semestre)

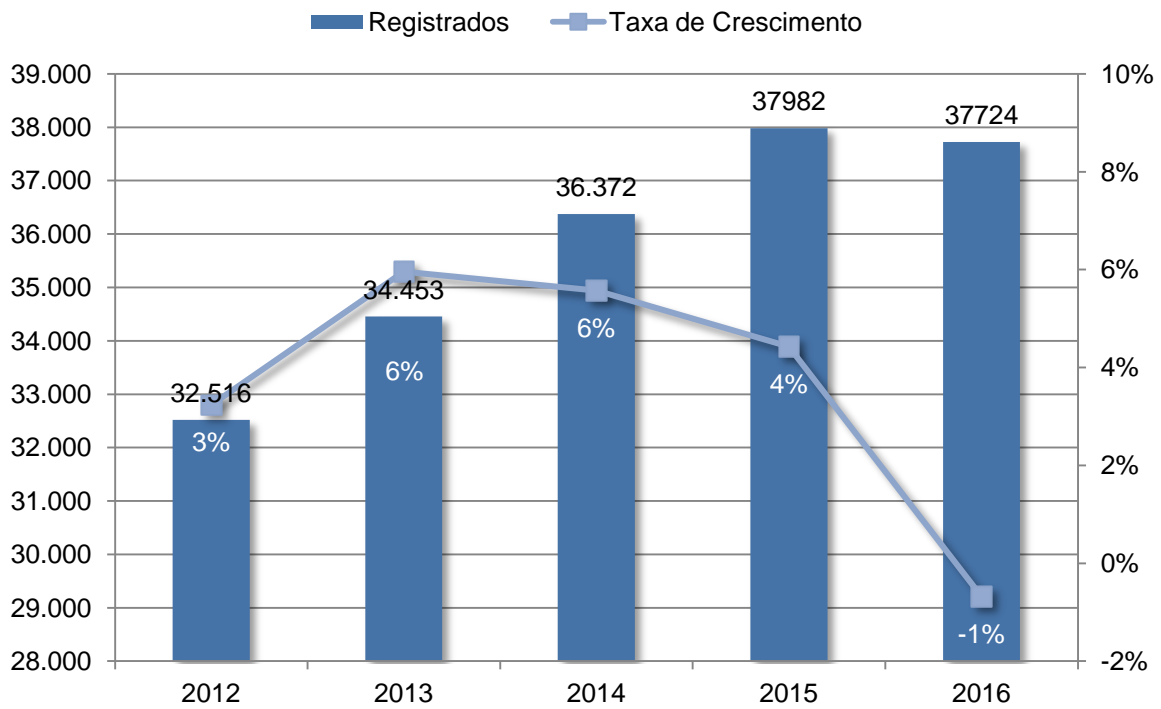


Tabela 36 - Evolução do número de alunos formados nos cursos de graduação, por Unidade Acadêmica e Curso, UnB, 2012 a 2016

Unidade Acadêmica / Curso / Habilitação	2012	2013	2014	2015	2016
Centro de Excelência em Turismo - CET	-	-	6	25	25
Turismo (B - Integral)	-	-	6	25	25
Faculdade de Comunicação - FAC	119	157	140	174	156
Comunicação Organizacional (B - Noturno)	-	22	38	35	52
Comunicação Social (ABI - Integral)	-	-	-	-	-
Comunicação Social-Audiovisual (B - Integral)	18	30	21	38	33
Comunicação Social-Jornalismo (B - Integral)	52	64	43	53	40
Comunicação Social-Public. Propaganda (B - Integral)	49	41	38	48	31
Faculdade de Economia, Administração e Contabilidade - FACE	451	364	426	519	458
Administração (B - Integral)	75	90	96	156	170
Administração (B - Noturno)	68	65	62	-	-
Administração Pública (B - A Distância)	102	-	-	78	16
Ciências Contábeis (B - Integral)	81	65	76	62	53
Ciências Contábeis (B - Noturno)	66	63	86	92	96
Ciências Econômicas (B - Integral)	58	55	71	77	62
Gestão de Políticas Públicas (B - Noturno)	1	26	35	54	61
Faculdade de Arquitetura e Urbanismo - FAU	55	48	54	98	97
Arquitetura e Urbanismo (B - Integral)	55	48	54	82	72
Arquitetura e Urbanismo (B - Noturno)	-	-	-	16	25
Faculdade de Agronomia e Medicina Veterinária - FAV	114	90	98	110	172
Agronomia (B - Integral)	68	39	58	62	95
Gestão do Agronegócio (B - Noturno)	-	-	5	11	17
Medicina Veterinária (B - Integral)	46	51	35	37	60
Faculdade UnB Ceilândia - FCE	49	175	248	259	277
Enfermagem FCE (B - Integral)	-	27	55	53	52
Farmácia (B - Integral)	-	31	46	54	57
Fisioterapia (B - Integral)	-	28	29	48	48
Fonoaudiologia (B - Integral)	-	-	-	-	-
Saúde Coletiva (B - Integral)	22	56	51	62	59
Terapia Ocupacional (B - Integral)	27	33	67	42	61
Faculdade de Ciência da Informação - FCI	106	126	132	149	143
Arquivologia (B - Noturno)	61	68	71	68	61
Biblioteconomia (B - Integral)	45	51	44	58	61
Museologia (B - Integral)	-	7	17	23	21
Faculdade de Direito - FD	102	132	127	222	199
Direito (B - Integral)	40	68	60	103	95
Direito (B - Noturno)	62	64	67	119	104
Faculdade de Educação - FE	149	155	232	195	194
Pedagogia (L - A Distância)	1	10	66	53	11
Pedagogia (L - Integral)	47	90	112	90	134
Pedagogia (L - Noturno)	101	55	54	52	49
Faculdade de Educação Física - FEF	261	150	115	124	112
Educação Física (B - Integral)	-	-	-	3	38
Educação Física (L - A Distância)	195	74	64	39	-
Educação Física (L - Integral)	66	76	51	82	74
Faculdade UnB Gama - FGA	-	46	123	135	149
Engenharia (ABI - Integral)	-	-	-	-	-
Engenharia Aeroespacial (B - Integral)	-	-	-	-	5

Tabela 36 - Evolução do número de alunos formados nos cursos de graduação, por Unidade Acadêmica e Curso, UnB, 2012 a 2016

Unidade Acadêmica / Curso / Habilitação	2012	2013	2014	2015	2016
Engenharia Automotiva (B - Integral)	-	7	8	13	28
Engenharia de Energia (B - Integral)	-	12	48	39	54
Engenharia de Software (B - Integral)	-	15	34	39	32
Engenharia Eletrônica (B - Integral)	-	12	33	44	30
Faculdade de Medicina - FM	80	72	65	65	69
Medicina (B - Integral)	80	72	65	65	69
Faculdade de Ciências da Saúde - FS	164	157	183	217	252
Ciências Farmacêuticas (B - Integral)	44	46	53	57	45
Ciências Farmacêuticas (B - Noturno)	-	-	-	8	19
Farmácia (B - Noturno)	-	-	-	-	-
Enfermagem (B - Integral)	39	26	24	40	52
Enfermagem (L - Integral)	8	7	5	7	-
Gestão de Saúde Coletiva (B - Noturno)	-	2	17	29	37
Nutrição (B - Integral)	40	43	46	39	48
Odontologia (B - Integral)	33	33	38	37	51
Faculdade de Tecnologia - FT	312	218	267	360	382
Engenharia Ambiental (B - Integral)	-	-	2	15	36
Engenharia Civil (B - Integral)	61	61	68	78	85
Engenharia de Produção (B - Noturno)	-	-	16	29	45
Engenharia de Redes de Comunicação (B - Integral)	42	10	32	30	27
Engenharia Elétrica (B - Integral)	57	43	41	56	53
Engenharia Florestal (B - Integral)	59	46	34	53	43
Engenharia Mecânica (B - Integral)	59	38	48	68	56
Engenharia Mecatrônica (B - Integral)	34	20	26	31	37
Faculdade UnB Planaltina - FUP	117	182	166	146	156
Ciências Naturais (L - Integral)	27	43	21	27	20
Ciências Naturais (L - Noturno)	13	22	23	14	32
Educação do Campo (L - Integral)	22	34	37	44	21
Gestão Ambiental (B - Noturno)	22	28	40	34	35
Gestão do Agronegócio (B - Integral)	33	55	45	27	48
Instituto de Ciências Biológicas - IB	132	160	133	204	219
Biotecnologia (B - Integral)	-	-	5	30	46
Ciências Biológicas (ABI - Integral)	-	-	-	-	-
Ciências Biológicas (B - Integral)	64	82	72	90	95
Ciências Biológicas (L - A Distância)	3	11	5	14	2
Ciências Biológicas (L - Integral)	-	21	15	5	7
Ciências Biológicas (L - Noturno)	65	46	36	65	69
Instituto de Ciências Sociais - ICS	91	92	93	139	124
Ciências Sociais (ABI - Integral)	-	-	-	-	-
Ciências Sociais (L - Integral)	27	29	34	52	54
Ciências Sociais-Antropologia (B - Integral)	22	25	20	33	20
Ciências Sociais-C. Sociais (B - Integral)	-	19	23	30	35
Ciências Sociais-Sociologia (B - Integral)	42	19	16	24	15
Instituto de Artes - IdA	336	209	290	177	220
Artes Cênicas (ABI - Integral)	-	-	-	-	-
Artes Cênicas (B - Integral)	25	18	18	12	10
Artes Cênicas (L - Integral)	12	9	10	10	14
Artes Cênicas (L - Noturno)	-	4	7	3	5
Artes Plásticas (ABI - Integral)	-	-	-	-	-
Artes Plásticas (B - Integral)	29	23	38	27	30

Tabela 36 - Evolução do número de alunos formados nos cursos de graduação, por Unidade Acadêmica e Curso, UnB, 2012 a 2016

Unidade Acadêmica / Curso / Habilitação	2012	2013	2014	2015	2016
Artes Plásticas (L - Integral)	17	16	20	9	5
Artes Plásticas (L - Noturno)	15	14	12	14	13
Artes Visuais (L - A Distância)	108	43	30	5	19
Desenho Industrial-Prog. Visual (B - Integral)	28	20	20	21	43
Desenho Industrial-Proj. Produto (B - Integral)	14	20	9	16	10
Design (ABI - Integral)	-	-	-	-	-
Educação Artística-Cênicas (L - Integral)	19	1	1	-	-
Educação Artística-Música (L - Integral)	1	15	13	8	1
Música (ABI - Integral)	-	-	-	-	-
Música (B - Integral)	9	8	14	10	7
Música (L - A Distância)	16	-	43	9	4
Música (L - Integral)	4	-	-	-	2
Música (L - Noturno)	-	5	23	13	31
Música-Canto (B - Integral)	2	1	1	-	7
Música-Composição (B - Integral)	5	1	3	2	-
Música-Regência (B - Integral)	-	1	2	1	1
Teatro (L - A Distância)	32	10	26	17	6
Teoria Crítica e História da Arte (B - Noturno)	-	-	-	-	12
Instituto de Ciências Exatas - IE	114	111	123	150	146
Ciência da Computação (B - Integral)	34	22	26	26	40
Computação (L - Noturno)	23	26	19	24	24
Engenharia de Computação (B - Integral)	-	-	9	24	26
Estatística (B - Integral)	20	39	36	32	29
Matemática (ABI - Integral)	-	-	-	-	-
Matemática (B - Integral)	10	6	6	7	10
Matemática (L - Integral)	10	12	16	15	8
Matemática (L - Noturno)	17	6	11	22	9
Instituto de Física - IF	24	39	29	36	43
Física (ABI - Integral)	-	-	-	-	-
Física (B - Integral)	7	16	10	17	12
Física (L - Integral)	3	10	9	13	18
Física (L - Noturno)	14	12	9	5	12
Física Computacional (B - Integral)	-	1	1	1	1
Instituto de Geociências - IG	40	47	45	90	94
Ciências Ambientais (B - Noturno)	-	1	12	34	33
Geofísica (B - Integral)	-	8	12	18	21
Geologia (B - Integral)	40	38	21	38	40
Instituto de Ciências Humanas - IH	224	211	283	297	305
Filosofia (ABI - Integral)	-	-	-	-	-
Filosofia (B - Integral)	20	14	11	10	22
Filosofia (L - Integral)	26	21	16	13	15
Filosofia (L - Noturno)	-	-	1	6	10
Geografia (ABI - Integral)	-	-	-	-	-
Geografia (B - Integral)	38	37	41	35	37
Geografia (L - A Distância)	-	5	47	26	3
Geografia (L - Integral)	29	22	15	24	30
História (ABI - Integral)	-	-	-	-	-
História (B - Integral)	42	43	43	44	47
História (L - Integral)	18	30	26	32	22
História (L - Noturno)	-	6	8	23	29

Tabela 36 - Evolução do número de alunos formados nos cursos de graduação, por Unidade Acadêmica e Curso, UnB, 2012 a 2016

Unidade Acadêmica / Curso / Habilitação	2012	2013	2014	2015	2016
Serviço Social (B - Integral)	51	29	53	53	38
Serviço Social (B - Noturno)	-	4	22	31	52
Instituto de Letras - IL	262	306	326	334	327
Letras (L - A Distância)	19	59	8	43	11
Letras Francês (ABI - Integral)	-	-	-	-	-
Letras Inglês (ABI - Integral)	-	-	-	-	-
Letras Português (ABI - Integral)	-	-	-	-	-
Letras-Espanhol (L - Noturno)	28	26	46	21	26
Letras-Francês (B - Integral)	6	4	4	2	6
Letras-Francês (L - Integral)	12	15	9	13	8
Letras-Inglês (B - Integral)	-	12	7	8	14
Letras-Inglês (L - Integral)	24	12	21	17	27
Letras-Japonês (L - Noturno)	6	17	8	16	14
Letras - Língua de Sinais Brasileira/Português Como Segunda Língua (L - Integral)	-	-	-	-	-
Letras-Língua Estrang. Aplic. (B - Integral)	-	3	9	8	14
Letras-Português (B - Integral)	20	28	34	39	36
Letras-Português (L - Integral)	7	41	40	36	35
Letras-Português (L - Noturno)	49	38	58	57	52
Letras-Português do Brasil como Segunda Língua (L - Integral)	53	21	29	21	33
Letras-Tradução Espanhol (B - Noturno)	-	6	18	21	27
Letras-Tradução Francês (B - Integral)	5	7	6	10	8
Letras-Tradução Inglês (B - Integral)	33	17	29	22	16
Instituto de Psicologia - IP	105	96	96	121	159
Psicologia (B - Integral)	96	26	9	23	63
Psicologia (L - Integral)	9	6	3	6	5
Psicologia-Psicólogo (B - Integral)	-	64	84	92	91
Psicologia (ABI - Integral)	-	-	-	-	-
Instituto de Ciência Política - IPOL	77	67	69	64	84
Ciência Política (B - Integral)	77	67	69	64	84
Instituto de Química - IQ	67	68	71	62	84
Engenharia Química (B - Integral)	-	-	-	-	5
Química (B - Integral)	34	43	45	31	36
Química (L - Noturno)	32	25	24	19	32
Química Tecnológica (B - Integral)	1	-	2	12	11
Instituto de Relações Internacionais - IREL	78	69	82	82	90
Relações Internacionais (B - Integral)	78	69	82	82	90
Total Geral	3.629	3.547	4.022	4.554	4.736

Fonte: Censo da Educação Superior 2016

Gráfico 20 - Evolução do número de alunos formados nos cursos de graduação, por Unidade Acadêmica e Curso, UnB, 2012 a 2016

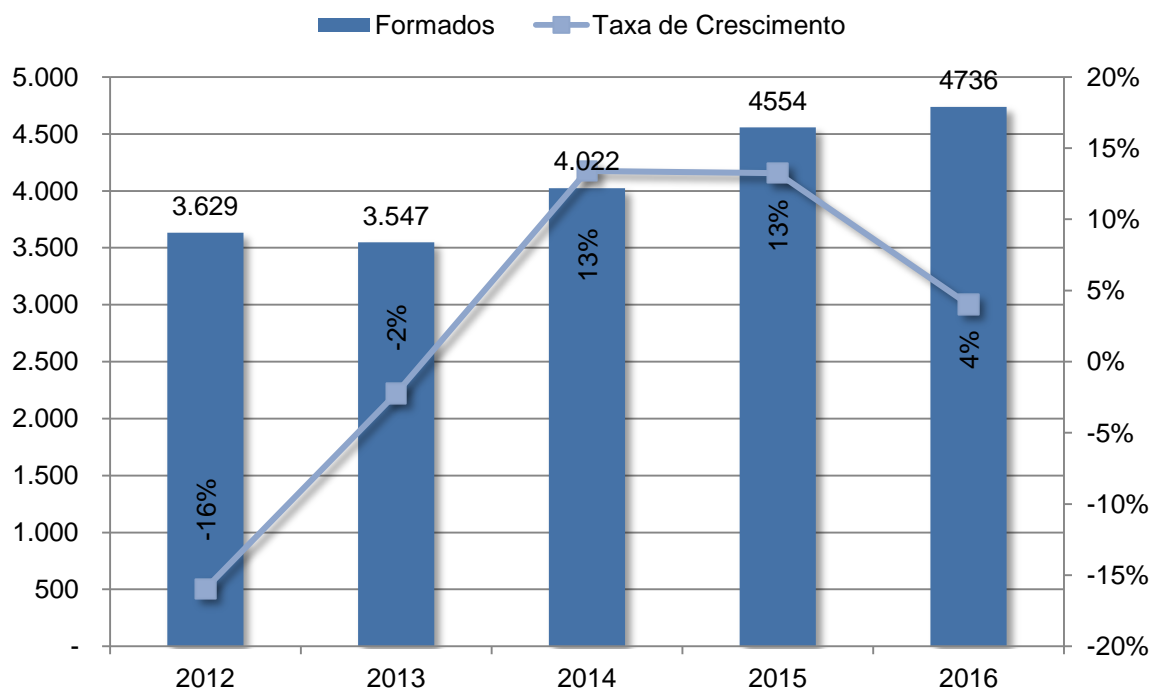
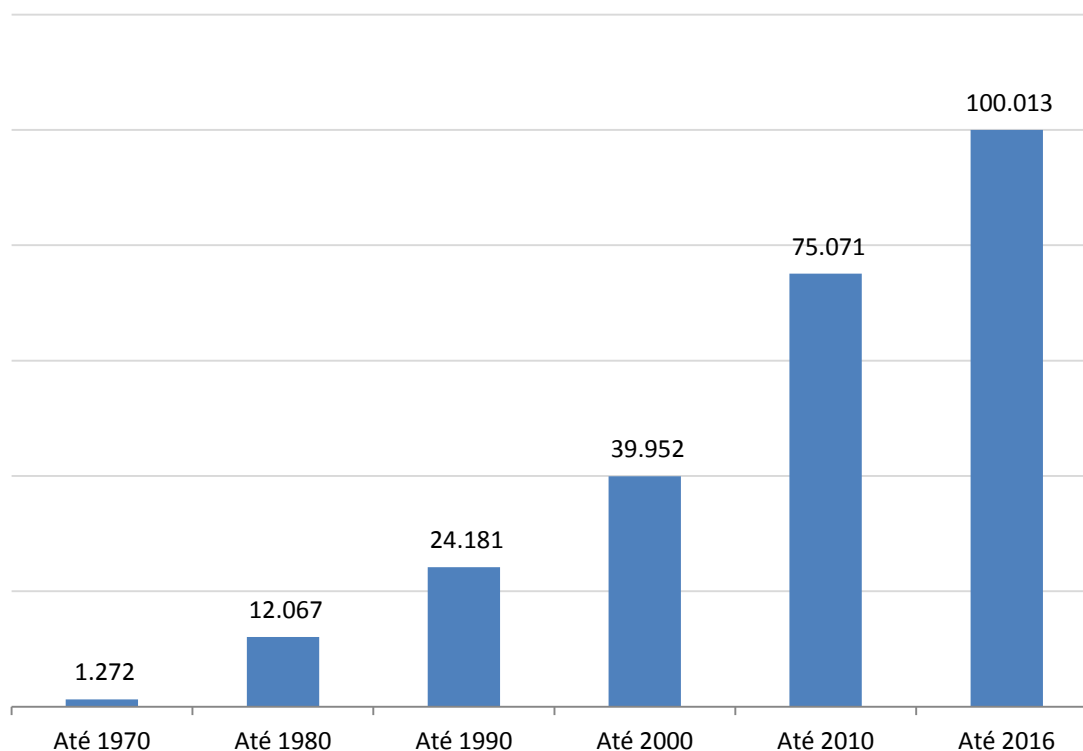


Gráfico 21 - Evolução do Número de Alunos Formados por Década – 1962 a 2016



3
PÓS-GRADUAÇÃO



Tabela 37 – Ano de Recomendação e Ano de Início de Funcionamento dos Cursos de Pós-Graduação Stricto Sensu

Curso	Início		
	M	MP	D
Administração	1976	2004	2006
Agronegócios	2006	-	-
Agronomia	2008	-	2008
Antropologia	1972	-	1981
Arquitetura E Urbanismo	1995	-	2003
Artes	1994	-	2008
Artes Cênicas	2013		
Bioética	2008	-	2008
Biologia Animal	1998	-	1998
Biologia Microbiana	2012	-	2012
Biotecnologia E Biodiversidade - Rede Pró-Centro-Oeste			2013
Botânica	1993	-	2007
Ciência Política	1994	-	2008
Ciências Animais	2007	-	2007
Ciências Biológicas (Biologia Molecular)	1973	-	1991
Ciências Contábeis	2014		2014
Ciências Da Informação	1978	-	1992
Ciências da Reabilitação	2016		
Ciências Da Saúde	1995	-	1995
Ciências De Materiais	2011	-	-
Ciências Do Comportamento	2006	-	2006
Ciências E Tecnologias Em Saúde	2011		2011
Ciências Farmacêuticas	2011		2011
Ciências Florestais	1997	-	2004
Ciências Mecânicas	2002	-	2005
Ciências Medicas	2002	-	2002
Computação Aplicada	-	2012	-
Comunicação	1974	-	2003
Contabilidade - Unb - Ufpb - Ufrn	2007	-	2007
Desenvolvimento Sustentável	1996	1996	1996
Desenvolvimento, Sociedade E Cooperação Internacional	2011	-	2011
Design	2013		
Direito	1975	-	2003
Direitos Humanos E Cidadania	2012	-	-
Ecologia	1976	-	2003
Economia	1973	1996	1996
Educação	1974	2010	2005
Educação em Ciências	-	-	2015

Tabela 37 – Ano de Recomendação e Ano de Início de Funcionamento dos Cursos de Pós-Graduação Stricto Sensu

Curso	Início		
	M	MP	D
Educação Física	2006	-	2014
Enfermagem	2010	-	2010
Engenharia Biomédica	2010	-	-
Engenharia De Sistemas Eletrônicos E De Automação	2010	-	2010
Engenharia Elétrica	1979	1999	2000
Ensino De Ciências	-	2003	-
Ensino Na Saúde	em projeto		
Estatística	2008	-	-
Estruturas E Construção Civil	1992	-	1999
Estudos Comparados Sobre As Américas	1988		1988
Estudos De Tradução	2012	-	-
Filosofia	1999	-	2017
Física	1969	-	1990
Fitopatologia	1976	-	1991
Geociências Aplicadas	2008	-	2008
Geografia	1996	-	2011
Geologia	1975	-	1988
Geotecnia	1989	-	1995
Gestão Pública		2013	
História	1976	-	1994
Informática	1989	-	2010
Integridade De Materiais Da Engenharia	2011	-	-
Linguística	1976	-	2000
Linguística Aplicada	2008	-	-
Literatura	1975	-	1998
Matemática	1971	-	1975
Medicina Tropical	1976	-	1996
Metafísica			
Meio Ambiente E Desenvolvimento Rural	2012		
Música	2004	-	-
Nanociência E Nanobiotecnologia	2012		2012
Nutrição Humana	2000	-	2009
Patologia Molecular	1998	-	1998
Política Social	1990	-	2002
Processos De Desenvolvimento Humano E Saúde	2006	-	2006
Psicologia Clínica E Cultura	2006	-	2006
Psicologia Social, Do Trabalho E Das Organizações (Psto)	2006	-	2006
Química	1974	-	1991

Tabela 37 – Ano de Recomendação e Ano de Início de Funcionamento dos Cursos de Pós-Graduação Stricto Sensu

Curso	Início		
	M	MP	D
Regulação E Gestão De Negócios	-	2012	-
Relações Internacionais	1984	-	2002
Saúde Animal	2007	-	2012
Saúde Coletiva	2012	2012	2012
Sistemas Mecatrônicos	2003	-	2008
Sociologia	1970	-	1984
Tecnologia Ambiental E Recursos Hídricos	1995	-	2001
Tecnologias Química E Biológica	2012		2012
Transportes	1988	-	2005
Turismo	-	2007	-
Zoologia	2012		2012

Notas:

- 1) O programa de pós-graduação em Patologia Molecular era o antigo imunologia e Genética Aplicada.
- 2) O Mestrado em Informática foi implementado em consequência da desativação do Mestrado em Ciência da Computação.
- 3) O Mestrado em Ciências Mecânicas foi implementado em consequência da desativação do Mestrado em Engenharia Mecânica.

Legenda:

M - Mestrado

MP - Mestrado Profissionalizante

D - Doutorado

Gráfico 22 - Evolução do Número de Cursos de Pós-Graduação Stricto Sensu em funcionamento, 1969-2016

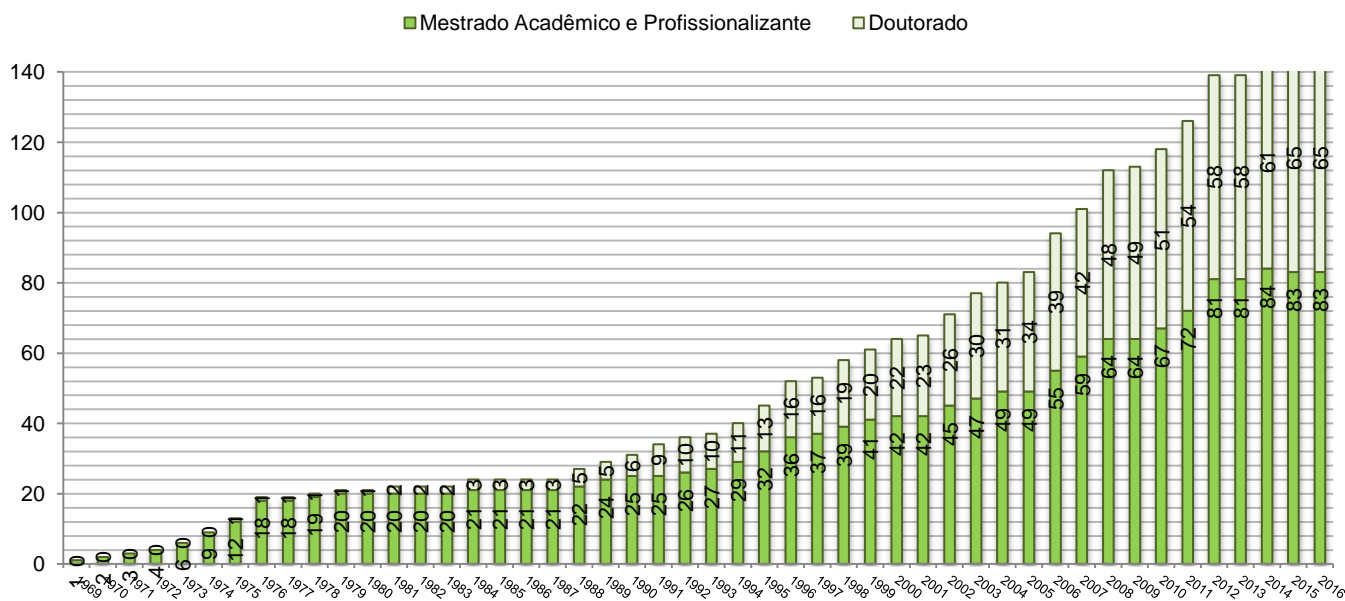


Tabela 38 - Cursos de Pós-Graduação Stricto Sensu, Total de Créditos e Duração, em Semestres, 2016

Curso	Nível	Total de créditos				Duração/Semestre	
		Disciplina	Dissertação ¹	Tese ¹	Total	Mín.	Máx.
Administração	Mestrado	144	-	-	144	2	4
Administração - Profissionalizante	Mestrado	76	-	-	76	2	4
Administração	Doutorado	152	-	-	152	4	8
Agronegócios	Mestrado	84	-	-	84	2	4
Agronomia	Mestrado	199	-	-	199	2	4
Agronomia	Doutorado	195	-	-	195	4	8
Antropologia	Mestrado	182	-	-	182	2	4
Antropologia	Doutorado	200	-	-	200	4	8
Arquitetura e Urbanismo	Mestrado	268	-	-	268	2	4
Arquitetura e Urbanismo	Doutorado	268	-	-	268	4	8
Arte	Mestrado	166	-	-	166	2	4
Arte	Doutorado	154	-	-	154	4	8
Artes Cênicas	Mestrado	54	-	-	54	2	4
Bioética	Mestrado	84	-	-	84	2	4
Bioética	Doutorado	92	-	-	92	4	8
Biologia Animal	Mestrado	180	-	-	180	2	4
Biologia Animal	Doutorado	182	-	-	182	4	8
Botânica	Mestrado	154	-	-	154	2	4
Botânica	Doutorado	162	-	-	162	4	8
Biologia Microbiana	Mestrado	119	-	-	119	2	4
Biologia Microbiana	Doutorado	119	-	-	119	4	8
Biotecnologia E Biodiversidade - Rede Pró-Centro-Oeste	Doutorado	256	-	-	256	4	8
Ciência da Informação	Mestrado	68	-	-	68	2	4
Ciência da Informação	Doutorado	72	-	-	72	4	8
Ciência Política	Mestrado	168	-	-	168	2	4
Ciência Política	Doutorado	140	-	-	140	4	8
Ciências Animais	Mestrado	104	-	-	104	2	4
Ciências Animais	Doutorado	89	-	-	89	4	8
Ciências Biológicas	Mestrado	139	-	-	139	2	4
Ciências Biológicas	Doutorado	139	-	-	139	4	8
Ciências Contábeis	Mestrado	79	-	-	79	2	4
Ciências Contábeis	Doutorado	90	-	-	90	4	8
Ciências da Saúde	Mestrado	297	-	-	297	2	4
Ciências da Saúde	Doutorado	297	-	-	297	4	8
Ciências Materiais	Mestrado	52	-	-	52	-	-
Ciências do Comportamento	Mestrado	176	-	-	176	2	4
Ciências do Comportamento	Doutorado	176	-	-	176	4	8
Ciências Farmacêuticas	Mestrado	73	-	-	73	2	4
Ciências Farmacêuticas	Doutorado	77	-	-	77	4	8
Ciências Florestais	Mestrado	222	-	-	222	2	4
Ciências Florestais	Doutorado	218	-	-	218	4	8
Ciências Mecânicas	Mestrado	170	-	-	170	2	4

Tabela 38 - Cursos de Pós-Graduação Stricto Sensu, Total de Créditos e Duração, em Semestres, 2016

Curso	Nível	Total de créditos				Duração/Semestre	
		Disciplina	Dissertação ¹	Tese ¹	Total	Mín.	Máx.
Ciências Mecânicas	Doutorado	172	-	-	172	4	8
Ciências Médicas	Mestrado	221	-	-	221	2	4
Ciências Médicas	Doutorado	225	-	-	225	4	8
Ciências Sociais - Estudos Comparados sobre a América	Mestrado	140	-	-	140	2	4
Ciências Sociais - Estudos Comparados sobre a América	Doutorado	140	-	-	140	4	8
Comunicação	Mestrado	188	-	-	188	2	4
Comunicação	Doutorado	188	-	-	188	4	8
Desenvolvimento Sustentável	Mestrado	98	-	-	98	-	-
Desenvolvimento Sustentável - Profissionalizante	Mestrado	52	-	-	52	2	4
Desenvolvimento Sustentável	Doutorado	102	-	-	102	4	8
Desenvolvimento, Sociedade e Cooperação Internacional	Mestrado	87	-	-	87	2	4
Desenvolvimento, Sociedade e Cooperação Internacional	Doutorado	87	-	-	87	4	8
Design	Mestrado	66	-	-	66	2	4
Direitos Humanos e Cidadania	Mestrado	110	-	-	110	2	4
Direito	Mestrado	138	-	-	138	2	4
Direito	Doutorado	162	-	-	162	4	8
Ecologia	Mestrado	129	-	-	129	2	4
Ecologia	Doutorado	130	-	-	130	4	8
Economia	Mestrado	345	-	-	345		
Economia - Profissionalizante	Mestrado	116	-	-	116	2	4
Economia	Doutorado	350	-	-	350	4	8
Educação	Mestrado	328	-	-	328	2	4
Educação	Doutorado	330	-	-	330	4	8
Educação Física	Mestrado	210	-	-	210	-	-
Educação Física	Doutorado	178	-	-	178	-	-
Educação em Ciências	Doutorado	60	-	-	60	-	-
Enfermagem	Mestrado	81	-	-	81	2	4
Enfermagem	Doutorado	99	-	-	99	4	8
Engenharia Biomédica	Mestrado	55	-	-	55	-	-
Engenharia de Sistemas Eletrônicos e de Automação	Mestrado	188	-	-	188	2	4
Engenharia de Sistemas Eletrônicos e de Automação	Doutorado	184	-	-	184	4	8
Engenharia Elétrica	Mestrado	170	-	-	170	-	-
Engenharia Elétrica - Profissionalizante	Mestrado	64	-	-	64	2	4
Engenharia Elétrica	Doutorado	170	-	-	170	4	8
Ensino na Saúde	Mestrado	-	-	-	-	2	4
Ensino na Saúde	Doutorado	-	-	-	-	4	8
Estatística	Mestrado	78	-	-	78		
Estruturas e Construção Civil	Mestrado	170	-	-	170	2	4
Estruturas e Construção Civil	Doutorado	173	-	-	173	4	8
Estudos de Tradução	Mestrado	60	-	-	60	-	-

Tabela 38 - Cursos de Pós-Graduação Stricto Sensu, Total de Créditos e Duração, em Semestres, 2016

Curso	Nível	Total de créditos				Duração/Semestre	
		Disciplina	Dissertação ¹	Tese ¹	Total	Mín.	Máx.
Filosofia	Mestrado	156	-	-	156	-	-
Filosofia	Doutorado	108	-	-	108	4	8
Física	Mestrado	234	-	-	234	2	4
Física	Doutorado	248	-	-	248	4	8
Fitopatologia	Mestrado	83	-	-	83	2	4
Fitopatologia	Doutorado	86	-	-	86	4	8
Geociências Aplicadas	Mestrado	222	-	-	222	2	4
Geociências Aplicadas	Doutorado	222	-	-	222	4	8
Geografia	Mestrado	140	-	-	140	2	4
Geografia	Doutorado	146	-	-	146	4	8
Geologia	Mestrado	289	-	-	289	2	4
Geologia	Doutorado	291	-	-	291	4	8
Geotecnia	Mestrado	100	-	-	100	2	4
Geotecnia	Doutorado	119	-	-	119	4	8
Gestão Pública - Profissionalizante	Mestrado	55	-	-	55	2	4
História	Mestrado	68	-	-	68	2	4
História	Doutorado	68	-	-	68	4	8
Informática	Mestrado	100	-	-	100	2	4
Informática	Doutorado	100	-	-	100	4	8
Integridade de Materiais da Engenharia	Mestrado	116	-	-	116	-	-
Linguística	Mestrado	209	-	-	209	2	4
Linguística	Doutorado	207	-	-	207	4	8
Linguística Aplicada	Mestrado	56	-	-	56		
Literatura	Mestrado	226	-	-	226	2	4
Literatura	Doutorado	224	-	-	224	4	8
Matemática	Mestrado	330	-	-	330	2	4
Matemática	Doutorado	423	-	-	423	4	8
Medicina Tropical	Mestrado	136	-	-	136	2	4
Medicina Tropical	Doutorado	134	-	-	134	4	8
Metafísica	Mestrado	100	-	-	100	2	4
Meio Ambiente e Desenvolvimento Rural	Mestrado	54	-	-	54	2	4
Música	Mestrado	58	-	-	58	2	4
Nanociência e Nanobiotecnologia	Mestrado	116	-	-	116	2	4
Nanociência e Nanobiotecnologia	Doutorado	116	-	-	116	4	8
Nutrição Humana	Mestrado	74	-	-	74	2	4
Nutrição Humana	Doutorado	74	-	-	74	4	8
Patologia Molecular	Mestrado	192	-	-	192	2	4
Patologia Molecular	Doutorado	192	-	-	192	4	8
Política Social	Mestrado	80	-	-	80	2	4
Política Social	Doutorado	88	-	-	88	4	8
Processos de Desenvolvimento Humano e Saúde	Mestrado	222	-	-	222	2	4
Processos de Desenvolvimento Humano e Saúde	Doutorado	232	-	-	232	4	8

Tabela 38 - Cursos de Pós-Graduação Stricto Sensu, Total de Créditos e Duração, em Semestres, 2016

Curso	Nível	Total de créditos				Duração/Semestre	
		Disciplina	Dissertação ¹	Tese ¹	Total	Mín.	Máx.
Psicologia Clínica e Cultura	Mestrado	128	-	-	128	2	4
Psicologia Clínica e Cultura	Doutorado	128	-	-	128	4	8
Psicologia Social do Trabalho e das Organizações	Mestrado	182	-	-	182	2	4
Psicologia Social do Trabalho e das Organizações	Doutorado	182	-	-	182	4	8
Química	Mestrado	166	-	-	166	2	4
Química	Doutorado	164	-	-	164	4	8
Relações Internacionais	Mestrado	188	-	-	188	2	4
Relações Internacionais	Doutorado	336	-	-	336	4	8
Saúde Animal	Mestrado	134	-	-	134	2	4
Saúde Animal	Doutorado	180	-	-	180	4	8
Saúde Coletiva - Profissionalizante	Mestrado	99	-	-	99	2	4
Saúde Coletiva	Mestrado	109	-	-	109	2	4
Saúde Coletiva	Doutorado	113	-	-	113	2	4
Sistemas Mecatrônicos	Mestrado	176	-	-	176	2	4
Sistemas Mecatrônicos	Doutorado	176	-	-	176	4	8
Sociologia	Mestrado	240	-	-	240	2	4
Sociologia	Doutorado	236	-	-	236	4	8
Tecnologia Ambiental e Recursos Hídricos	Mestrado	88	-	-	88	2	4
Tecnologia Ambiental e Recursos Hídricos	Doutorado	113	-	-	113	4	8
Transportes	Mestrado	76	-	-	76	2	4
Transportes	Doutorado	77	-	-	77	4	8
Turismo - Profissionalizante	Mestrado	78	-	-	78	-	-
Zoologia	Mestrado	132	-	-	132	2	4
Zoologia	Doutorado	132	-	-	132	4	8

Fonte: site UnB- alunos de pós-graduação - Lista de oferta de disciplinas

Nota:

1) A Resolução CEPE n. 091/2004, determina que não serão atribuídos créditos à Dissertação de Mestrado e Tese de Doutorado.

Os Programas de Pós-Graduação estão adequando seus regulamentos à regulamentação.

Tabela 39 – Conceito CAPES nos Cursos de Mestrado e Doutorado, por Programa e Área de Avaliação – Situação atual

Unidade Acadêmica/Curso	Conceito CAPES								
	2007 - 2009			2010 - 2012			2013 - 2016		
	M	MP	D	M	MP	D	M	MP	D
CENTRO DE DESENVOLVIMENTO SUSTENTÁVEL – CDS									
Desenvolvimento Sustentável	5	3	5	6	3	6	7	-	7
CENTRO DE ESTUDOS AVANÇADOS MULTIDISCIPLINARES- CEAM									
Desenvolvimento, sociedade e Cooperação Internacional	-	-	-	-	-	-	3		2
Direitos Humanos e Cidadania	-	-	-	-	-	-	4	-	-
CENTRO DE EXCELÊNCIA EM TURISMO – CET									
Turismo	-	3	-	-	3	-	-	-	-
FACULDADE DE AGRONOMIA E MEDICINA VETERINÁRIA – FAV									
Agronegócios	3	-	-	3	-	-	4	-	-
Agronomia	4	-	4	4	-	4	4	-	4
Ciências Animais	4	-	4	5	-	5	5	-	5
Saúde Animal	4	-	-	4	-	4	4	-	4
FACULDADE DE ARQUITETURA E URBANISMO – FAU									
Arquitetura e Urbanismo	4	-	4	4	-	4	4	-	4
Faculdade de Ceilândia –FCE									
Ciências e Tecnologias em Saúde*	-	-	-	-	-	-	4	-	4
FACULDADE DE CIÊNCIAS DA SAÚDE – FS									
Bioética	4	-	4	4	-	4	5	-	5
Ciências da Saúde	4	-	4	5	-	5	5	-	5
Enfermagem	-	-	-	-	-	-	4	-	4
Ciências Farmacêuticas	-	-	-	-	-	-	4	-	4
Nutrição Humana	4	-	4	4	-	4	4	-	4
Saúde coletiva	-	-	-	-	-	-	4	3	4
FACULDADE DE COMUNICAÇÃO – FAC									
Comunicação	4	-	4	4	-	4	4	-	4
FACULDADE DE DIREITO – FD									
Direito	5	-	5	-	-	-	6	-	6
FACULDADE DE CIÊNCIA DA INFORMAÇÃO - FCI									
Ciência da Informação	5	-	5	-	-	-	5	-	5
FACULDADE DE ECONOMIA, ADMINISTRAÇÃO E CONTABILIDADE – FACE									
Administração	5	3	5	5	4	5	5	5	5
Ciências Contábeis	-	-	-	-	-	-	4	-	4
Contabilidade UnB - UFPB - UFRN	4	-	4	5	-	5	5	-	5

Tabela 39 – Conceito CAPES nos Cursos de Mestrado e Doutorado, por Programa e Área de Avaliação – Situação atual

Unidade Acadêmica/Curso	Conceito CAPES								
	2007 - 2009			2010 - 2012			2013 - 2016		
	M	MP	D	M	MP	D	M	MP	D
Economia	5	4	5	6	4	6	6	4	6
Regulação e Gestão de Negócios	-	3	-	-	3	-	-	-	-
FACULDADE DE EDUCAÇÃO – FE									
Educação	4	3	4	4	3	4	5	3	5
FACULDADE DE EDUCAÇÃO FÍSICA – FEF									
Educação Física	3	-	-	4	-	4	4	-	4
FACULDADE DE MEDICINA – FMD									
Ciências Médicas	4	-	4	4	-	4	5	-	5
Medicina Tropical	3	-	3	4	-	4	4	-	4
Patologia Molecular	5	-	5	5	-	5	6	-	6
FACULDADE DE PLANALTINA – FUP									
Ciências de Materiais	-	-	-	-	-	-	3	-	-
Gestão Pública	-	-	-	-	-	-	-	3	-
Meio Ambiente e Desenvolvimento Rural*	-	-	-	-	-	-	3	-	-
FACULDADE DE TECNOLOGIA – FT									
Ciências Florestais	4	-	4	4	-	4	3	-	3
Ciências Mecânicas	4	-	4	4	-	4	4	-	4
Engenharia de Sistemas Eletrônicos e de Automação	-	-	-	-	-	-	4	-	4
Engenharia Elétrica	4	4	4	4	3	4	4	3	4
Estruturas e Construção Civil	5	-	5	4	-	4	4	-	4
Geotecnia	6	-	6	6	-	6	5	-	5
Sistemas Mecatrônicos	4	-	4	4	-	4	3	-	2
Tecnologia Ambiental e Recursos Hídricos	4	-	4	4	-	4	3	-	3
Transportes	4	-	4	4	-	4	3	-	2
FACULDADE UnB GAMA – FGA									
Engenharia Biomédica	-	-	-	-	-	-	3	-	-
Integridade de Materiais da Engenharia	-	-	-	-	-	-	3	-	-
INSTITUTO DE ARTES – IdA									
Artes	4	-	4	4	-	4	4	-	4
Artes Cênicas	-	-	-	-	-	-	4	-	-
Design	-	-	-	-	-	-	3	-	-
Música	3	-	-	3	-	-	3	-	-
INSTITUTO DE CIÊNCIA POLÍTICA – IPOL									
Ciência Política	5	-	5	5	-	5	6	-	6
INSTITUTO DE CIÊNCIAS BIOLÓGICAS – IB									

Tabela 39 – Conceito CAPES nos Cursos de Mestrado e Doutorado, por Programa e Área de Avaliação – Situação atual

Unidade Acadêmica/Curso	Conceito CAPES								
	2007 - 2009			2010 - 2012			2013 - 2016		
	M	MP	D	M	MP	D	M	MP	D
Biologia Animal	4	-	4	4	-	4	4	-	4
Biologia Microbiana	-	-	-	-	-	-	4	-	4
Biotecnologia e Biodiversidade	-	-	-	-	-	-	-	-	4
Botânica	4	-	4	4	-	4	3		2
Ciências Biológicas - Biologia Molecular	6	-	6	6	-	6	6	-	6
Ecologia	5	-	5	6	-	6	6	-	6
Fitopatologia	5	-	5	5	-	5	5	-	5
Nanociência e Biotecnologia	-	-	-	-	-	-	4	-	4
Zoologia	-	-	-	-	-	-	3	-	2
INSTITUTO DE CIÊNCIAS EXATAS – IE									
Computação Aplicada	-	-	-	-	-	-	-	3	-
Informática (Ciência da Computação)	4	-	4	4	-	4	5	-	5
Estatística	3	-	-	3	-	-	4	-	-
Matemática	6	-	6	7	-	7	7	-	7
INSTITUTO DE CIÊNCIAS HUMANAS – IH									
Filosofia	3	-	-	4	-	-	4	-	4
Geografia	4	-	4	4	-	4	5	-	5
História	4	-	4	4	-	4	4	-	4
Política Social	5	-	5	6	-	6	6	-	6
INSTITUTO DE CIÊNCIAS SOCIAIS – ICS									
Antropologia	7	-	7	7	-	7	6	-	6
Ciências Sociais - Estudos Comparados sobre as Américas	3	-	3	4	-	4	3	-	2
Sociologia	5	-	5	6	-	6	7	-	7
INSTITUTO DE FÍSICA – IF									
Física	5	-	5	4	-	4	4	-	4
Metafísica							4		
Ensino de Física	-	-	-	-	-	-	-	-	-
INSTITUTO DE GEOCIÊNCIAS – IG									
Geociências Aplicadas	4	-	4	4	-	4	4	-	4
Geologia	6	-	6	6	-	6	7	-	7
INSTITUTO DE LETRAS – IL									
Estudos da Tradução	-	-	-	-	-	-	4	-	-
Linguística	4	-	4	4	-	4	5	-	5
Linguística Aplicada	3	-	-	3	-	-	4	-	-
Literatura	5	-	5	5	-	5	5	-	5

Tabela 39 – Conceito CAPES nos Cursos de Mestrado e Doutorado, por Programa e Área de Avaliação – Situação atual

Unidade Acadêmica/Curso	Conceito CAPES								
	2007 - 2009			2010 - 2012			2013 - 2016		
	M	MP	D	M	MP	D	M	MP	D
INSTITUTO DE PSICOLOGIA – IP									
Ciências do Comportamento	4	-	4	4	-	4	4	-	4
Processos de Desenvolv. Humano e Saúde	4	-	4	4	-	4	5	-	5
Psicologia Clínica e Cultura	4	-	4	5	-	5	5	-	5
Psicologia Social do Trabalho e das Organizações	5	-	5	5	-	5	6	-	6
INSTITUTO DE QUÍMICA – IQ									
Ensino de Ciências	-	4	-	-	3	-	-	4	-
Química	5	-	5	5	-	5	5	-	5
Tecnologias Química e Biológicas	-	-	-	-	-	-	2	-	2
INSTITUTO DE RELAÇÕES INTERNACIONAIS – IREL									
Relações Internacionais	6	-	6	6	-	6	6	-	6

Fonte: CAPES- Caderno de indicadores /DPG.

Legenda:

M - Mestrado

MP - Mestrado Profissionalizante

D - Doutorado

* Curso novo, ainda não avaliado pela CAPES

Tabela 40 - Conceito CAPES – Cursos de Pós-Graduação Stricto Sensu, por Conceito – Situação Atual

N. Ord.	Conceito	Curso	Nível
1	7	Sociologia	M/D
2		Desenvolvimento sustentável	M/D
3		Geologia	M/D
4		Matemática	M/D
5	6	Ciências biológicas (biologia molecular)	M/D
6		Ciência Política	M/D
7		Antropologia	M/D
8		Direito	M/D
9		Ecologia	M/D
10		Economia	M/D
11		Patologia Molecular	M/D
12		Psicologia Social, Do Trabalho E Das Organizações (Psto)	M/D
13		Política social	M/D
14		Relações internacionais	M/D
15	5	Administração	M/D
16		ADMINISTRAÇÃO	MP
17		Bioética	M/D
18		Ciências Animais	M/D
19		Ciências Da Saúde	M/D
20		Ciências Da Informação	M/D
21		Ciencias Medicas	M/D
22		Contabilidade - Unb - Ufpb - Ufrn	M/D
23		Educação	M/D
24		Fitopatologia	M/D
25		Geografia	M/D
26		Geotecnia	M/D
27		Informática	M/D
28		Linguística	M/D
29		Literatura	M/D
30		Psicologia Clínica E Cultura	M/D
31		Processos De Desenvolvimento Humano E Saúde	M/D
32		Química	M/D
33	4	Agronegócios	M
34		Artes	M/D
35		Agronomia	M/D
36		Arquitetura E Urbanismo	M/D
37		Artes cênicas	M

Tabela 40 - Conceito CAPES – Cursos de Pós-Graduação Stricto Sensu, por Conceito – Situação Atual

N. Ord.	Conceito	Curso	Nível
39	3	Biotecnologia e Biodiversidade - Rede Pró-Centro-Oeste	D
40		Biologia Animal	M/D
41		Biologia Microbiana	M/D
42		Ciências Ambientais	M/D
43		Ciências Contábeis	M/D
44		Ciências Do Comportamento	M/D
45		Ciências E Tecnologias Em Saúde	M/D
46		Ciências Farmacêuticas	M/D
47		Ciências Mecânicas	M/D
48		Comunicação	M/D
49		Direitos Humanos e Cidadania	M
50		Educação em Ciências	D
51		Educação Física	M/D
52		Engenharia De Sistemas Eletrônicos E De Automação	M/D
53		Engenharia Elétrica	M/D
54		Ensino de Ciências	MP
55		Economia	MP
56		Estruturas E Construção Civil	M/D
57		Estatística	M
58		Estudos de Tradução	M
59		Filosofia	M/D
60		Física	M/D
61		Geociências Aplicadas	M/D
62		História	M/D
63		Linguística Aplicada	M
64		Metafísica	M
65		Medicina Tropical	M/D
66		Nanociência E Nanobiotecnologia	M/D
67		Nutrição Humana	M/D
68		Saúde Animal	M/D
69		Saúde Coletiva	M/D
70		Botânica	M
71		Ciências da Reabilitação	M
72		Computação aplicada	MP
73		Desenvolvimento, sociedade e cooperação internacional	M
74		Ciências Materiais	M
75		Ciências Florestais	M/D
76		Educação	MP

Tabela 40 - Conceito CAPES – Cursos de Pós-Graduação Stricto Sensu, por Conceito – Situação Atual

N. Ord.	Conceito	Curso	Nível
77		Engenharia elétrica	MP
78		Gestão pública	MP
79		Design	M
80		Engenharia biomédica	M
81		Estudos comparados sobre as aaméricas	M
82		Integridade de Materiais da Engenharia	M
83		Sistemas Mecatrônicos	M
84		Saúde coletiva	MP
85		Tecnologia Ambiental E Recursos Hídricos	M/D
86		Transportes	M
87		Meio Ambiente e Desenvolvimento Rural	M
88		Zoologia	M
89		Música	M

Fonte: DPG e CAPES/MEC no caderno de indicadores

Legenda:

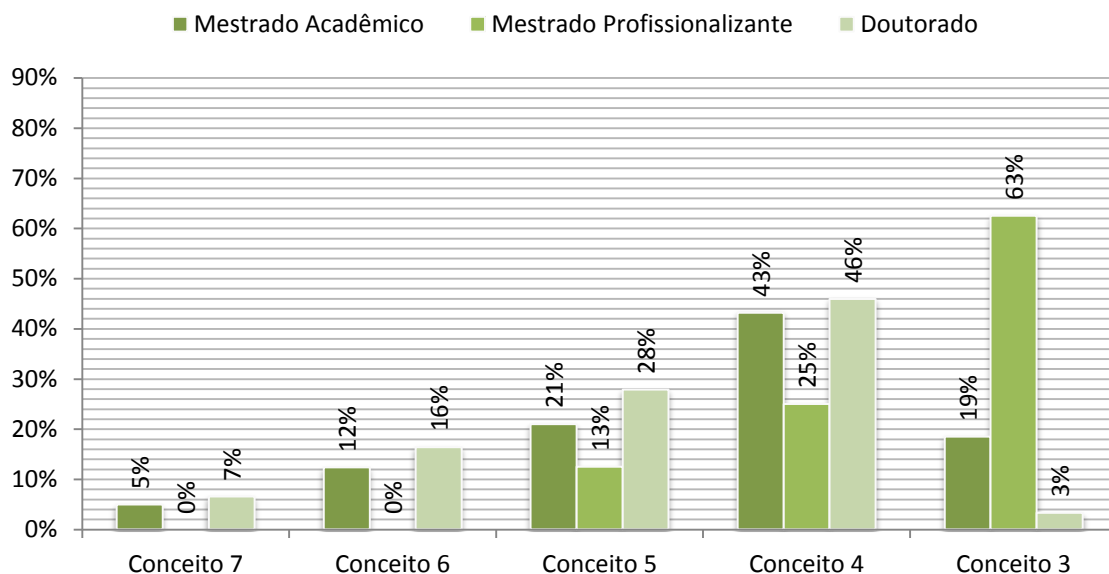
M – Mestrado; MP – Mestrado Profissionalizante; D – Doutorado

*Cursos novos ainda sem avaliação trienal pela CAPES

Tabela 41 - Pós-Graduação – Cursos Avaliados pela CAPES/MEC – Situação atual

Pós-Graduação			
Conceito	Mestrado	Mestrados Profissionalizantes	Doutorados
7	4	0	4
6	10	0	10
5	17	1	17
4	35	2	28
3	15	5	2
TOTAL	81	8	61

Fonte: CAPES e DPG

Gráfico 23 - Percentual por Nível de Conceito Segundo Avaliação da CAPES para os Cursos de Pós-Graduação – Situação Atual**Tabela 42 - Número de Alunos Regulares Registrados* nos Cursos de Pós-Graduação *Stricto Sensu* por Sexo, Unidade Acadêmica e Curso, UnB, 2016**

Unidade Acadêmica/Curso	Mestrado			Doutorado			Total
	Masc	Fem	total	Masc	Fem	total	
Centro de Desenvolvimento Sustentável - CDS	52	29	81	39	18	57	138
Desenvolvimento Sustentável	52	29	81	39	18	57	138
Centro de Apoio ao Desenvolvimento Tecnológico - CDT	5	2	7	-	-	-	7
Propriedade Intelectual e Transfer de Tecnol para Inovação Tecnológica	5	2	7	-	-	-	7
Centro de Estudos Avançados e Multidisciplinares - CEAM	48	32	80	25	12	37	117
Desenvolvimento, Sociedade e Cooperação Internacional	16	12	28	25	12	37	65
Direitos Humanos e Cidadania	32	20	52	-	-	-	52
Centro de Excelência em Turismo - CET	34	16	50	-	-	-	50
Turismo	34	16	50	-	-	-	50
Faculdade de Comunicação - FAC	33	13	46	30	26	56	102
Comunicação	33	13	46	30	26	56	102
Faculdade de Economia, Administração e Contabilidade - FACE	103	197	300	69	133	202	502
Administração	19	42	61	31	55	86	147
Administração Pública	20	19	39	-	-	-	39
Ciências Contábeis	15	16	31	18	24	42	73
Economia	49	120	169	20	54	74	243
Faculdade de Arquitetura e Urbanismo - FAU	55	42	97	39	36	75	172
Arquitetura e Urbanismo	55	42	97	39	36	75	172

Tabela 42 - Número de Alunos Regulares Registrados* nos Cursos de Pós-Graduação *Stricto Sensu* por Sexo, Unidade Acadêmica e Curso, UnB, 2016

Unidade Acadêmica/Curso	Mestrado			Doutorado			Total
	Masc	Fem	total	Masc	Fem	total	
Faculdade de Agronomia e Medicina Veterinária - FAV	52	65	117	54	54	108	225
Agronegócios	11	21	32	-	-	-	32
Agronomia	16	27	43	32	30	62	105
Ciências Animais	11	6	17	15	19	34	51
Saúde Animal	14	11	25	7	5	12	37
Faculdade UnB Ceilândia - FCE	64	25	89	28	18	46	135
Ciências da Reabilitação	14	4	18	-	-	-	18
Ciências e Tecnologias em Saúde	50	21	71	28	18	46	117
Faculdade de Ciência da Informação - FCI	21	15	36	27	24	51	87
Ciência da Informação	21	15	36	27	24	51	87
Faculdade de Direito - FD	41	67	108	50	58	108	216
Direito	41	67	108	50	58	108	216
Faculdade de Educação - FE	82	31	113	87	46	133	246
Educação	82	31	113	87	46	133	246
Faculdade de Educação Física - FEF	32	34	66	26	26	52	118
Educação Física	32	34	66	26	26	52	118
Faculdade UnB Gama - FGA	21	33	54	-	-	-	54
Engenharia Biomédica	21	33	54	-	-	-	54
Faculdade de Medicina - FM	53	25	78	51	43	94	172
Ciências Médicas	30	17	47	31	32	63	110
Medicina Tropical	23	8	31	20	11	31	62
Faculdade de Ciências da Saúde - FS	282	65	347	257	102	359	706
Bioética	22	3	25	21	14	35	60
Ciências da Saúde	88	24	112	103	45	148	260
Ciências Farmacêuticas	28	7	35	26	7	33	68
Enfermagem	46	5	51	15	3	18	69
Nutrição Humana	23	4	27	31	5	36	63
Patologia Molecular	14	6	20	31	18	49	69
Saúde Coletiva	61	16	77	30	10	40	117
Faculdade de Tecnologia - FT	170	412	582	125	324	449	1031
Ciências Florestais	23	21	44	24	19	43	87
Ciências Mecânicas	14	83	97	14	61	75	172
Engenharia de Sistemas Eletrônicos e de Automação	13	25	38	10	45	55	93
Engenharia Elétrica	13	65	78	10	37	47	125
Estruturas e Construção Civil	23	59	82	25	48	73	155
Geotecnia	23	27	50	19	39	58	108
Integridade de Materiais da Engenharia	13	35	48	-	-	-	48

Tabela 42 - Número de Alunos Regulares Registrados* nos Cursos de Pós-Graduação *Stricto Sensu* por Sexo, Unidade Acadêmica e Curso, UnB, 2016

Unidade Acadêmica/Curso	Mestrado			Doutorado			Total
	Masc	Fem	total	Masc	Fem	total	
Sistemas Mecatrônicos	17	58	75	3	33	36	111
Tecnologia Ambiental e Recursos Hídricos	20	16	36	11	13	24	60
Transportes	11	23	34	9	29	38	72
Faculdade UnB Planaltina - FUP	54	52	106	5	8	13	119
Ciências Ambientais	10	7	17	5	8	13	30
Ciências de Materiais	3	13	16	-	-	-	16
Gestão Pública	24	15	39	-	-	-	39
Meio Ambiente e Desenvolvimento Rural	17	17	34	-	-	-	34
Instituto de Ciências Biológicas - IB	130	66	196	200	144	344	540
Biologia Animal	23	8	31	30	12	42	73
Biologia Microbiana	13	-	13	10	7	17	30
Biotecnologia e Biodiversidade	-	-	-	16	6	22	22
Botânica	22	11	33	31	20	51	84
Ciências Biológicas	14	12	26	45	33	78	104
Ecologia	23	10	33	21	25	46	79
Fitopatologia	14	5	19	19	14	33	52
Nanociência e Nanobiotecnologia	12	12	24	21	18	39	63
Zoologia	9	8	17	7	9	16	33
Instituto de Ciências Sociais - ICS	60	65	125	82	96	178	303
Antropologia	17	17	34	29	31	60	94
Ciências Sociais	15	13	28	26	25	51	79
Metafísica	7	16	23	-	-	-	23
Sociologia	21	19	40	27	40	67	107
Instituto de Artes - IdA	83	85	168	32	35	67	235
Artes	28	34	62	32	35	67	129
Artes Cênicas	23	10	33	-	-	-	33
Design	17	10	27	-	-	-	27
Música	15	31	46	-	-	-	46
Instituto de Ciências Exatas - IE	48	205	253	20	82	102	355
Computação Aplicada	9	59	68	-	-	-	68
Estatística	13	15	28	-	-	-	28
Informática	4	41	45	4	36	40	85
Matemática	10	26	36	16	46	62	98
Mestrado Profissional em Matemática	12	64	76	-	-	-	76
Instituto de Física - IF	13	59	72	29	55	84	156
Ensino de Física	4	36	40	-	-	-	40
Física	9	23	32	29	55	84	116

Tabela 42 - Número de Alunos Regulares Registrados* nos Cursos de Pós-Graduação *Stricto Sensu* por Sexo, Unidade Acadêmica e Curso, UnB, 2016

Unidade Acadêmica/Curso	Mestrado			Doutorado			Total
	Masc	Fem	total	Masc	Fem	total	
Instituto de Geociências - IG	51	83	134	37	71	108	242
Geociências Aplicadas	27	30	57	15	32	47	104
Geologia	24	53	77	22	39	61	138
Instituto de Ciências Humanas - IH	82	95	177	88	82	170	347
Filosofia	7	22	29	-	-	-	29
Geografia	18	34	52	38	50	88	140
História	44	31	75	25	25	50	125
Política Social	13	8	21	25	7	32	53
Instituto de Letras - IL	172	62	234	139	68	207	441
Estudos da Tradução	51	18	69	-	-	-	69
Linguística	33	8	41	66	32	98	139
Linguística Aplicada	34	10	44	-	-	-	44
Literatura	54	26	80	73	36	109	189
Instituto de Psicologia - IP	130	42	172	125	51	176	348
Ciências do Comportamento	21	12	33	24	12	36	69
Processos de Desenvolvimento Humano e Saúde	38	3	41	38	4	42	83
Psicologia Clínica e Cultura	46	14	60	45	21	66	126
Psicologia Social do Trabalho e das Organizações	25	13	38	18	14	32	70
Instituto de Ciência Política - IPOL	19	18	37	13	29	42	79
Ciência Política	19	18	37	13	29	42	79
Instituto de Química - IQ	86	61	147	74	65	139	286
Educação em Ciências	-	-	-	14	7	21	21
Ensino de Ciências	30	13	43	-	-	-	43
Química	35	30	65	41	39	80	145
Tecnologias Química e Biológica	21	18	39	19	19	38	77
Instituto de Relações Internacionais - IREL	12	19	31	19	27	46	77
Relações Internacionais	12	19	31	16	17	33	64
Relações Internacionais e Desenvolvimento Regional	-	-	-	3	10	13	13
TOTAL GERAL	2088	2015	4103	1770	1733	3503	7606

Fonte: Sigr 27/06/2017

*Saldo do 2º Semestre

Gráfico 24 - Número de Alunos Regulares Registrados nos Cursos de Pós-Graduação *Stricto Sensu* por Unidade Acadêmica, UnB, 2016

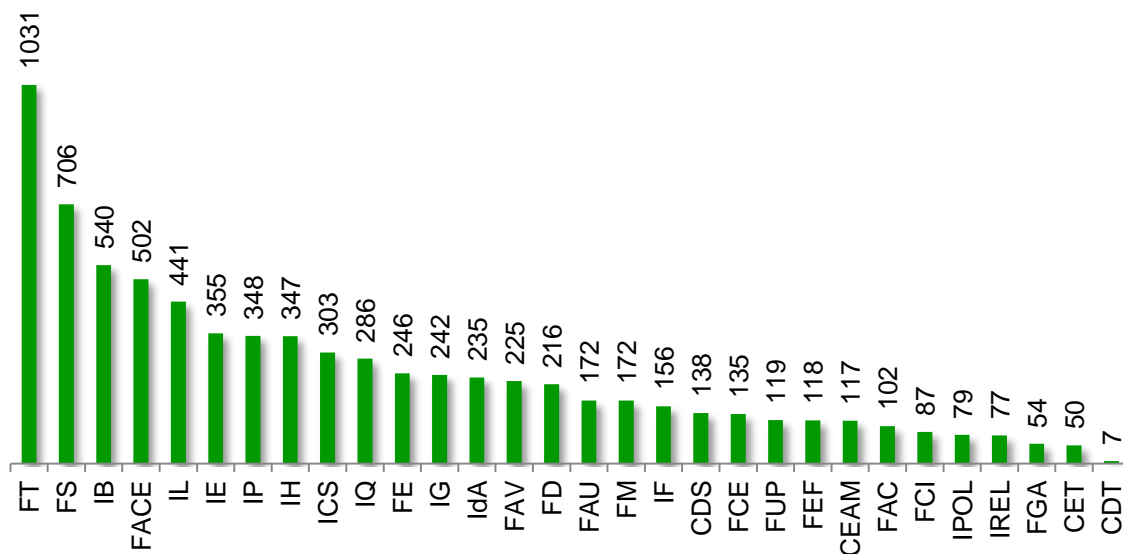


Gráfico 25 - Número de Alunos Regulares Registrados nos Cursos de Pós-Graduação *Stricto Sensu* por Nível, UnB, 2016




Tabela 43 - Número de Cursos e Alunos Regulares Registrados nos Cursos de Pós-Graduação *Stricto Sensu* por Sexo, Unidade Acadêmica e Curso, UnB, 2016

Unidade Acadêmica/Curso	Mestrado		Doutorado		Total de Alunos
	Cursos	Alunos	Cursos	Alunos	
Centro de Desenvolvimento Sustentável - CDS	1	81	1	57	138
Centro de Apoio ao Desenvolvimento Tecnológico - CDT	1	7	0	0	7
Centro de Estudos Avançados e Multidisciplinares - CEAM	2	80	1	37	117
Centro de Excelência em Turismo - CET	1	50	0	0	50
Faculdade de Comunicação - FAC	1	46	1	56	102
Faculdade de Economia, Administração e Contabilidade - FACE	4	300	3	202	502
Faculdade de Arquitetura e Urbanismo - FAU	1	97	1	75	172
Faculdade de Agronomia e Medicina Veterinária - FAV	4	117	3	108	225
Faculdade UnB Ceilândia - FCE	2	89	1	46	135
Faculdade de Ciência da Informação - FCI	1	36	1	51	87
Faculdade de Direito - FD	1	108	1	108	216
Faculdade de Educação - FE	1	113	1	133	246
Faculdade de Educação Física - FEF	1	66	1	52	118
Faculdade UnB Gama - FGA	1	54	0	0	54
Faculdade de Medicina - FM	2	78	2	94	172
Faculdade de Ciências da Saúde - FS	7	347	7	359	706
Faculdade de Tecnologia - FT	10	582	9	449	1031
Faculdade UnB Planaltina - FUP	4	106	1	13	119
Instituto de Ciências Biológicas - IB	8	196	9	344	540
Instituto de Ciências Sociais - ICS	4	125	3	178	303
Instituto de Artes - IdA	4	168	1	67	235
Instituto de Ciências Exatas - IE	5	253	2	102	355
Instituto de Física - IF	2	72	1	84	156
Instituto de Geociências - IG	2	134	2	108	242
Instituto de Ciências Humanas - IH	4	177	3	170	347
Instituto de Letras - IL	4	234	2	207	441
Instituto de Psicologia - IP	4	172	4	176	348
Instituto de Ciência Política - IPOL	1	37	1	42	79
Instituto de Química - IQ	3	147	3	139	286
Instituto de Relações Internacionais - IREL	1	31	2	46	77
TOTAL GERAL	87	4.013	67	3.503	7.606

Fonte: Sigrá 27/06/2017

Tabela 44 - Alunos Estrangeiros Regulares Registrados nos Cursos de Pós-Graduação *Stricto Sensu*, por Unidade Acadêmica, Continente e País, UnB, 2016 (dados do 2º Semestre)

Continente	País	Unidades Acadêmicas																													
		CDS	CEAM	CET	FAC	FACE	FAU	FAV	FCE	FCI	FD	FE	FEF	FM	FS	FT	FUP	IB	ICS	IdA	IE	IF	IG	IH	IL	IP	IQ	IREL	FGA	IPOL	Total
ÁFRICA	Angola	-	-	-	-	1	-	-	-	-	-	-	-	-	2	-	-	-	-	-	-	-	-	-	-	-	-	-	-	-	3
	Argélia	-	-	-	-	-	1	-	-	-	-	-	-	-	-	1	-	-	-	-	-	-	-	-	-	-	-	-	-	-	2
	Cabo Verde	-	-	-	-	-	-	-	-	-	-	-	-	-	-	2	-	-	1	1	-	-	-	-	-	-	-	-	-	-	4
	Costa do Marfim	-	-	-	-	1	-	-	-	-	-	-	-	-	-	-	-	-	-	-	-	-	-	-	-	-	-	-	-	-	1
	Egito	-	-	-	-	-	-	-	-	-	-	-	-	-	-	1	-	-	-	-	-	-	-	-	-	-	-	-	-	-	1
	Gana	-	-	-	-	-	-	-	-	-	-	-	-	-	1	-	-	1	-	-	-	-	-	-	-	-	-	-	-	-	2
	Guiné Bissau	-	-	-	-	-	-	-	-	-	-	1	-	-	-	1	-	-	-	-	-	-	-	-	-	-	-	-	-	-	2
	Kênia	-	-	-	-	-	-	-	-	-	-	-	-	1	-	-	-	-	-	-	-	-	-	-	-	-	-	-	-	-	1
	Marrocos	-	-	-	-	-	-	-	-	-	-	-	-	-	-	-	-	-	-	-	-	-	-	-	-	-	-	1	-	-	1
	Moçambique	1	-	-	-	-	-	-	-	-	-	-	-	-	-	-	-	-	-	-	-	-	-	-	-	-	-	-	-	-	1
	Nigéria	-	-	-	-	-	-	-	-	-	-	-	-	-	-	1	-	-	-	-	-	-	-	-	-	-	-	-	-	-	1
	República do Congo	-	-	-	-	-	-	-	-	-	1	-	-	-	-	2	-	-	-	-	1	-	-	-	-	-	-	-	-	-	4
	São Tomé e Príncipe	-	-	-	-	-	-	-	-	-	-	-	-	-	-	1	-	-	-	-	-	-	-	-	-	-	-	-	-	-	1
	Senegal	-	-	-	-	-	1	-	-	-	-	-	-	-	-	-	-	-	-	-	-	-	-	-	1	-	-	-	-	-	2
	Síria	-	-	-	-	-	-	1	-	-	-	-	-	-	-	-	-	-	-	-	-	-	-	-	-	-	-	-	-	-	1
	Togo	-	-	-	-	-	-	-	-	-	-	-	-	-	-	-	-	-	-	-	-	-	-	-	-	-	-	1	-	-	1
Total do Continente: África		1	0	0	0	2	2	1	0	0	1	1	0	1	3	9	0	1	1	1	1	0	0	0	1	0	0	2	0	0	28
AMÉRICA	Argentina	-	-	-	-	1	-	2	-	-	1	-	-	1	2	1	-	-	2	-	-	-	-	-	1	1	1	-	-	13	
	Bolívia	1	-	-	-	-	-	-	-	-	-	-	-	-	-	1	-	2	-	-	1	-	-	-	-	1	-	-	-	6	
	Canadá	-	-	-	-	-	-	-	-	-	1	-	-	-	-	-	-	-	-	-	-	-	-	-	1	-	-	-	-	2	
	Chile	-	-	-	-	-	2	1	1	-	2	-	1	-	-	2	-	1	1	-	-	-	-	1	-	-	-	-	-	12	

Tabela 44 - Alunos Estrangeiros Regulares Registrados nos Cursos de Pós-Graduação *Stricto Sensu*, por Unidade Acadêmica, Continente e País, UnB, 2016 (dados do 2º Semestre)

Continente	País	Unidades Acadêmicas																													
		CDS	CEAM	GET	FAC	FACE	FAU	FAV	FCE	FCI	FD	FE	FEF	FM	FS	FT	FUP	IB	ICS	IdA	IE	IF	IG	IH	IL	IP	IQ	IREL	FGA	IPOL	Total
	Colômbia	7	-	-	-	-	1	5	-	-	1	1	-	-	14	75	1	11	16	1	6	4	5	2	1	1	1	-	-	-	153
	Costa Rica	-	-	-	-	-	-	-	-	-	-	-	-	-	3	-	-	-	-	-	-	-	-	-	-	-	-	-	-	3	
	Cuba	-	-	-	-	-	-	-	-	1	2	-	-	1	18	-	-	1	1	-	1	-	-	-	-	1	-	-	-	26	
	Equador	-	-	-	-	-	1	1	-	-	-	-	-	-	2	-	1	-	-	-	-	-	-	1	-	-	-	-	6		
	Estados Unidos	1	-	-	-	-	-	-	-	-	-	-	-	1	-	-	1	-	-	-	-	1	1	1	-	-	-	-	6		
	Haiti	-	-	-	-	-	-	1	-	-	-	-	-	-	2	-	-	1	-	-	-	-	-	-	-	-	-	-	4		
	Jamaica	-	-	-	-	-	-	-	-	-	-	-	-	-	-	-	-	-	-	-	-	-	-	1	-	-	-	-	1		
	México	-	-	-	-	-	-	2	-	-	-	-	-	-	1	-	1	2	-	-	-	-	-	-	-	-	-	-	6		
	Nicarágua	-	-	-	-	-	-	-	-	-	1	-	-	-	-	1	-	-	-	-	-	-	-	-	-	-	1	-	3		
	Paraguai	-	-	-	-	-	-	-	-	1	-	-	-	-	-	-	-	-	-	-	-	-	-	-	-	-	-	-	1		
	Peru	-	1	-	-	1	2	-	-	3	-	-	-	-	11	-	2	1	1	12	3	4	2	-	-	-	-	-	43		
	Porto Rico	-	-	-	-	-	-	-	-	-	-	-	-	-	-	-	-	2	-	-	-	-	-	-	-	-	-	-	2		
	Suriname	3	-	-	-	-	-	-	-	-	-	-	-	-	2	-	-	-	-	-	-	-	-	-	-	-	-	-	5		
	Uruguai	-	-	-	-	-	-	-	-	-	-	-	-	-	1	-	-	-	-	-	-	-	-	-	-	-	-	-	1		
	Venezuela	-	-	-	-	-	-	-	-	1	-	-	-	-	3	-	-	-	-	-	1	-	-	-	1	-	-	-	6		
	Total do Continente: América	12	1	0	0	2	6	12	1	3	8	4	1	1	18	122	2	19	26	3	19	9	10	6	5	3	4	2	0	0	299
ÁSIA	China	-	-	-	-	1	-	-	-	-	1	1	-	-	-	-	1	-	-	-	-	-	-	1	-	-	-	-	5		
	Irã	-	-	-	-	-	-	-	-	-	-	-	-	-	3	-	1	-	-	2	-	-	-	-	-	-	-	-	6		
	Japão	-	-	1	-	-	-	1	-	-	-	-	1	-	-	-	-	-	-	-	-	-	-	1	-	-	-	-	4		
	Omã	-	-	-	-	-	-	-	-	-	1	-	-	-	-	-	-	-	-	-	-	-	-	-	-	-	-	-	1		
	Paquistão	-	-	-	-	-	-	-	-	-	-	-	-	-	-	2	-	1	-	-	-	-	-	-	-	-	-	-	-	3	

Tabela 44 - Alunos Estrangeiros Regulares Registrados nos Cursos de Pós-Graduação *Stricto Sensu*, por Unidade Acadêmica, Continente e País, UnB, 2016 (dados do 2º Semestre)

Continente	País	Unidades Acadêmicas																													
		CDS	CEAM	GET	FAC	FACE	FAU	FAV	FCE	FCI	FD	FE	FEF	FM	FS	FT	FUP	IB	ICS	IdA	IE	IF	IG	IH	IL	IP	IQ	IREL	FGA	IPOL	Total
	Rússia	-	-	-	-	-	-	-	-	-	-	-	-	-	-	-	-	-	-	-	-	-	-	-	1	-	-	-	-	-	1
	Total do Continente: Ásia	0	0	1	0	1	0	1	0	0	1	1	1	1	0	5	0	3	0	0	2	0	0	0	3	0	0	0	0	0	20
EUROPA	Alemanha	1	-	-	-	1	-	-	-	-	-	-	-	-	1	-	-	2	-	-	-	-	1	1	1	-	1	-	-	9	
	Áustria	-	-	-	-	-	-	-	-	-	-	-	-	-	-	-	-	-	-	-	-	-	-	1	-	-	-	-	-	1	
	Bélgica	-	-	-	-	-	-	-	-	-	1	-	-	-	-	-	-	-	-	-	-	-	-	-	-	-	-	-	-	1	
	Bulgária	-	-	-	-	-	-	-	-	-	-	-	-	-	-	-	-	1	-	-	-	-	-	-	-	-	-	-	-	1	
	Dinamarca	-	-	-	-	-	-	-	-	-	-	-	-	-	-	-	-	-	-	-	-	-	-	-	-	-	-	1	-	1	
	Espanha	1	-	-	-	-	-	-	-	-	1	-	-	-	1	1	-	-	-	-	-	-	-	-	1	-	-	-	-	-	5
	França	1	-	-	-	-	-	-	-	-	1	1	-	1	-	3	-	2	2	-	-	-	2	-	-	-	-	2	-	-	15
	Irlanda	-	1	-	-	-	-	-	-	-	-	-	-	-	-	-	-	-	-	-	-	-	-	-	-	-	-	-	-	1	
	Itália	-	-	-	-	-	1	-	-	-	-	-	-	-	-	-	-	-	1	-	-	-	-	1	-	-	-	-	-	-	3
	Polônia	-	-	-	-	-	-	-	-	-	-	-	-	-	-	-	-	-	-	-	-	-	-	-	2	-	-	-	-	-	2
	Portugal	-	-	-	1	-	1	-	-	-	-	-	-	-	1	-	-	-	1	1	-	-	1	-	-	1	-	-	-	-	7
	Reino Unido	-	-	-	-	-	-	-	-	-	-	-	-	-	-	-	-	-	-	-	-	1	1	-	-	-	-	-	-	-	2
	Rep. Tcheca	-	-	-	-	-	-	-	-	-	-	-	-	-	-	1	-	-	-	-	-	-	-	-	-	-	-	-	-	-	1
	Romênia	-	-	-	-	-	-	-	-	-	-	-	-	-	-	-	-	1	-	-	-	-	-	-	-	-	-	-	-	-	1
	Sérvia	-	-	-	-	-	-	1	-	-	2	-	-	-	-	-	-	-	-	-	-	-	-	-	-	-	-	-	-	-	3
	Turquia	-	-	-	-	-	-	-	-	-	1	-	-	-	-	-	-	-	-	-	-	-	-	-	-	-	-	-	-	-	1
	Total do Continente: Europa	3	1	0	1	1	2	1	0	0	6	1	0	1	2	6	0	4	6	1	0	1	4	2	5	2	0	4	0	0	54
Total Geral		16	2	1	1	6	10	15	1	3	16	7	2	4	23	142	2	27	33	5	22	10	14	8	14	5	4	8	0	0	401

Fonte: Extração Siga 27/06/2017

Gráfico 26 - Alunos Estrangeiros Regulares Registrados nos Cursos de Pós-Graduação *Stricto Sensu*, por Continente, UnB, 2016 (dados do 2º Semestre)

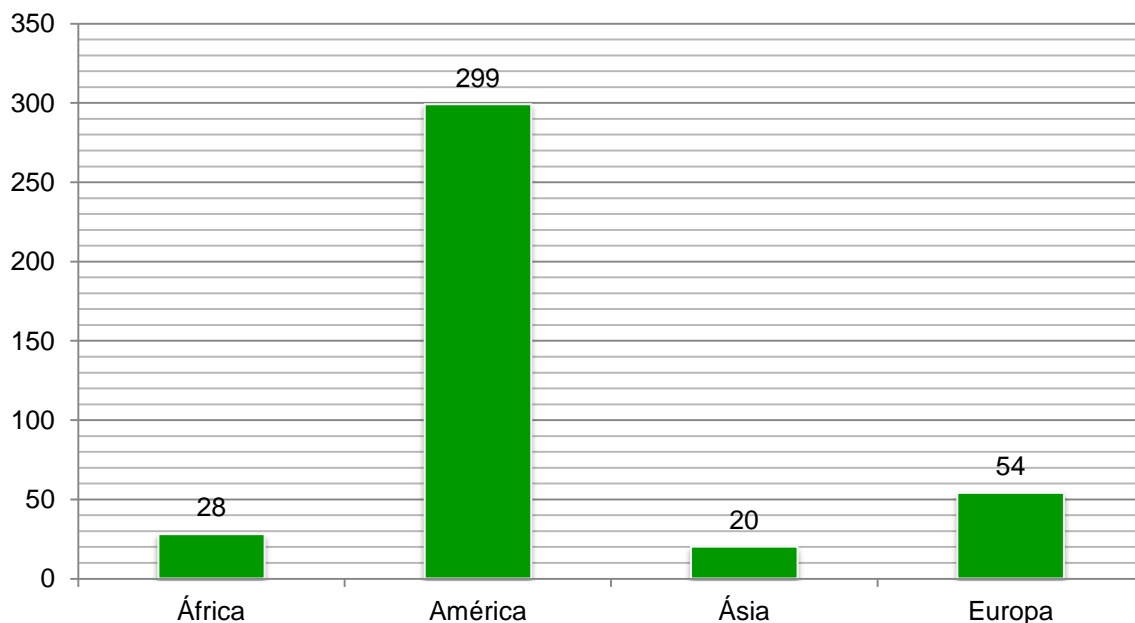


Gráfico 27 - Alunos Estrangeiros Regulares Registrados nos Cursos de Pós-Graduação *Stricto Sensu*, por Unidade Acadêmica, UnB, 2016 (dados do 2º Semestre)

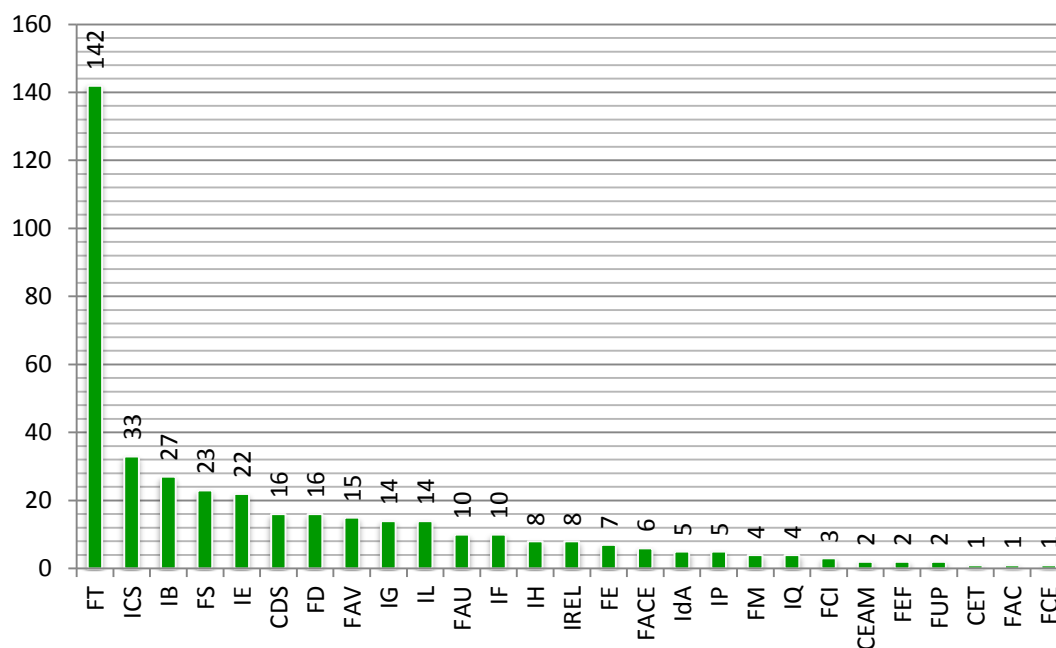
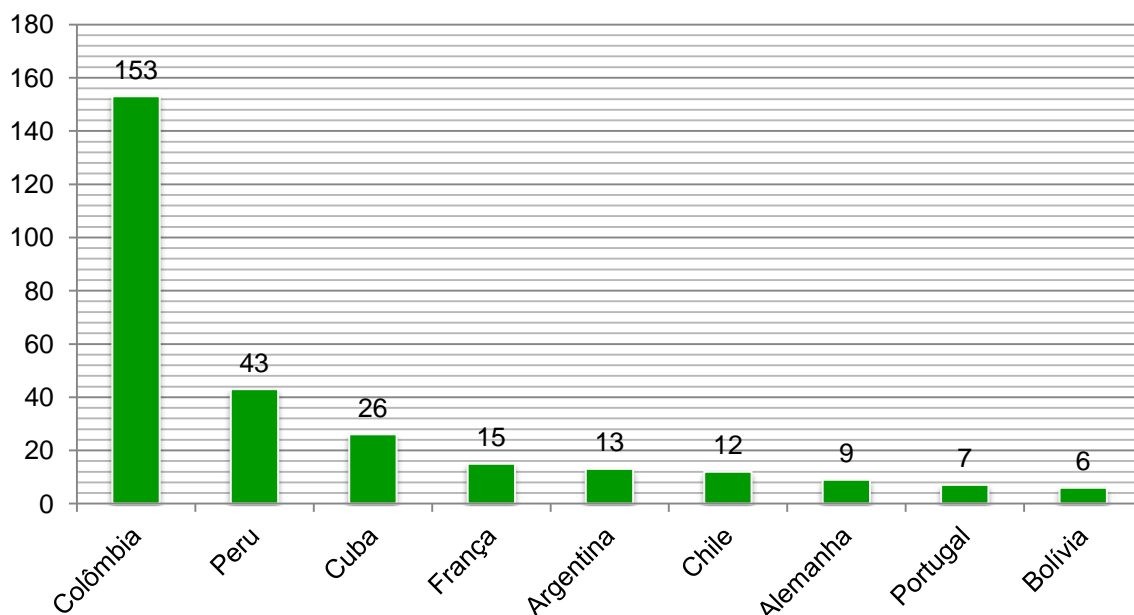


Gráfico 28 - Países com Maior Número de Alunos Estrangeiros Regulares Registrados nos Cursos de Pós-Graduação, 2016 (dados do 2º Semestre)**Tabela 45 - Programas de Bolsas de Pós-Graduação e de Pesquisa, 2012 a 2016**

Órgãos/Programas	2011		2012		2013		2014		2015	
	1º Sem	2º Sem	1º Sem	2º Sem	1º Sem	2º Sem	1º Sem	2º Sem	1º Sem	2º Sem
CAPES										
Programa de Fomento à Pós-Graduação (CAPES) ¹	-	-	-	-	-	-	-	-	-	-
Programa de Formação Doutoral Docente – Prodoutoral ²	-	3	-	1	-	-	-	-	-	-
Programa de Doutorado no País com estágio no exterior (bolsa-sanduíche) ³	-	-	-	126	-	128	-	134	-	130
Programa de Estudante-Convênio de Pós-Graduação (PEC/PG) ⁴	-	5	-	14	-	19	-	12	-	15
Programa de Demanda Social Mestrado e Doutorado (CAPES)	-	992	-	1361	-	1290	-	1572	-	1581
Programa de Apoio a Projetos Institucionais com a Participação de Recém-Doutores (PRODOC/CAPES)	-	4	-	4	-	-	-	-	-	-
REUNI	-	285	-	335	-	223	-	102	-	32
PNPD	-	44	-	61	-	54	-	142	-	161
Demais Bolsas	-	206	-	242	-	-	-	-	-	-
CNPq (mestrado e Doutorado)	-	576	-	576	-	513	-	520	-	-
UnB										
Programa de Bolsas de Monitoria II	-	-	-	-	2	2	-	14	-	23

Fonte: DPP e Geocapes (dados Estatísticos da CAPES)

Notas:

- 1) Em 2004 a UnB passou a integrar novamente o Programa de Fomento à Pós-Graduação PROF/CAPES. Encerrado em 2010;
- 2) Antigo programa Institucional de Capacitação Docente e Técnica (PICDT);
- 3) Cota CAPES;
- 4) A concessão de bolsas para o Programa PEC/PG é feita uma vez ao ano, sempre no primeiro semestre.



Pós-Graduação
MESTRADO

Mestrado**Tabela 46 - Ingresso de Alunos e Número de Dissertações Homologadas nos Cursos de Mestrado, por Unidade Acadêmica e Curso, UnB, 2016**

Unidade Acadêmica/Curso	Ingresso de Alunos						Dissertações Homologadas							
	1º Sem.			2º Sem.			Total Ingressantes	1º Sem.			2º Sem.			Total Formados
	Fem.	Masc.	Total	Fem.	Masc.	Total		Fem.	Masc.	Total	Fem.	Masc.	Total	
Centro de Desenvolvimento Sustentável - CDS	-	-	-	18	10	28	28	2	1	3	8	-	8	11
Desenvolvimento Sustentável	-	-	-	18	10	28	28	2	1	3	8	-	8	11
Centro de Apoio ao Desenvolvimento Tecnológico - CDT	-	-	-	5	2	7	7	-	-	-	-	-	-	-
Propriedade Intelectual e Transfer de Tecnol para Inovação Tecnológica	-	-	-	5	2	7	7	-	-	-	-	-	-	-
Centro de Estudos Avançados e Multidisciplinares - CEAM	6	7	13	10	9	19	32	9	5	14	9	2	11	25
Desenvolvimento, Sociedade e Cooperação Internacional	6	7	13	-	-	-	13	7	5	12	1	-	1	13
Direitos Humanos e Cidadania	-	-	-	10	9	19	19	2	-	2	8	2	10	12
Centro de Excelência em Turismo - CET	12	8	20	-	-	-	20	9	3	12	4	1	5	17
Turismo	12	8	20	-	-	-	20	9	3	12	4	1	5	17
Faculdade de Comunicação - FAC	14	8	22	-	-	-	22	7	10	17	2	-	2	19
Comunicação	14	8	22	-	-	-	22	7	10	17	2	-	2	19
Faculdade de Economia, Administração e Contabilidade - FACE	50	87	137	-	-	-	137	15	45	60	28	40	68	128
Administração	19	38	57	-	-	-	57	6	21	27	2	5	7	34
Administração Pública	11	12	23	-	-	-	23	-	-	-	8	5	13	13
Ciências Contábeis	9	8	17	-	-	-	17	7	11	18	-	1	1	19
Economia	11	29	40	-	-	-	40	2	13	15	18	29	47	62
Faculdade de Arquitetura e Urbanismo - FAU	26	25	51	-	-	-	51	3	2	5	10	3	13	18
Arquitetura e Urbanismo	26	25	51	-	-	-	51	3	2	5	10	3	13	18
Faculdade de Agronomia e Medicina Veterinária - FAV	21	32	53	-	1	1	54	37	22	59	3	5	8	67
Agronegócios	6	14	20	-	-	-	20	7	3	10	1	1	2	12
Agronomia	6	14	20	-	1	1	21	13	10	23	-	-	-	23
Ciências Animais	4	3	7	-	-	-	7	8	8	16	1	-	1	17

Tabela 46 - Ingresso de Alunos e Número de Dissertações Homologadas nos Cursos de Mestrado, por Unidade Acadêmica e Curso, UnB, 2016

Unidade Acadêmica/Curso	Ingresso de Alunos							Dissertações Homologadas						
	1° Sem.			2° Sem.			Total Ingressantes	1° Sem.			2° Sem.			Total Formados
	Fem.	Masc.	Total	Fem.	Masc.	Total		Fem.	Masc.	Total	Fem.	Masc.	Total	
Saúde Animal	5	1	6	-	-	-	6	9	1	10	1	4	5	15
Faculdade UnB Ceilândia - FCE	31	16	47	10	4	14	61	8	7	15	4	2	6	21
Ciências da Reabilitação	14	4	18	-	-	-	18	-	-	-	-	-	-	-
Ciências e Tecnologias em Saúde	17	12	29	10	4	14	43	8	7	15	4	2	6	21
Faculdade de Ciência da Informação - FCI	14	6	20	-	-	-	20	14	4	18	2	1	3	21
Ciência da Informação	14	6	20	-	-	-	20	14	4	18	2	1	3	21
Faculdade de Direito - FD	19	24	43	-	-	-	43	11	19	30	1	7	8	38
Direito	19	24	43	-	-	-	43	11	19	30	1	7	8	38
Faculdade de Educação - FE	47	20	67	-	-	-	67	42	14	56	14	3	17	73
Educação	47	20	67	-	-	-	67	42	14	56	14	3	17	73
Faculdade de Educação Física - FEF	-	-	-	10	13	23	23	11	9	20	6	6	12	32
Educação Física	-	-	-	10	13	23	23	11	9	20	6	6	12	32
Faculdade UnB Gama - FGA	9	10	19	3	5	8	27	6	4	10	1	4	5	15
Engenharia Biomédica	9	10	19	3	5	8	27	6	4	10	1	4	5	15
Faculdade de Medicina - FM	20	8	28	8	3	11	39	10	5	15	7	7	14	29
Ciências Médicas	5	3	8	8	3	11	19	5	1	6	7	6	13	19
Medicina Tropical	15	5	20	-	-	-	20	5	4	9	-	1	1	10
Faculdade de Ciências da Saúde - FS	45	12	57	73	17	90	147	56	21	77	44	10	54	131
Bioética	11	2	13	-	-	-	13	5	1	6	-	-	-	6
Ciências da Saúde	22	4	26	11	6	17	43	18	1	19	13	3	16	35
Ciências Farmacêuticas	8	3	11	8	1	9	20	8	5	13	5	2	7	20
Enfermagem	-	-	-	16	1	17	17	4	-	4	13	2	15	19
Nutrição Humana	-	-	-	5	2	7	7	5	2	7	5	-	5	12
Patologia Molecular	4	3	7	5	-	5	12	6	3	9	-	-	-	9
Saúde Coletiva	-	-	-	28	7	35	35	10	9	19	8	3	11	30
Faculdade de Tecnologia - FT	59	129	188	22	85	107	295	41	77	118	20	77	97	215
Ciências Florestais	13	11	24	-	-	-	24	11	7	18	2	2	4	22
Ciências Mecânicas	3	26	29	3	17	20	49	2	3	5	1	10	11	16
Engenharia de Sistemas Eletrônicos e de	3	9	12	1	6	7	19	1	6	7	1	1	2	9

Tabela 46 - Ingresso de Alunos e Número de Dissertações Homologadas nos Cursos de Mestrado, por Unidade Acadêmica e Curso, UnB, 2016

Unidade Acadêmica/Curso	Ingresso de Alunos							Dissertações Homologadas						
	1° Sem.			2° Sem.			Total Ingressantes	1° Sem.			2° Sem.			Total Formados
	Fem.	Masc.	Total	Fem.	Masc.	Total		Fem.	Masc.	Total	Fem.	Masc.	Total	
Automação														
Engenharia Elétrica	6	8	14	2	13	15	29	6	16	22	-	29	29	51
Estruturas e Construção Civil	9	15	24	2	12	14	38	5	7	12	3	10	13	25
Geotecnia	8	14	22	4	7	11	33	6	6	12	2	3	5	17
Integridade de Materiais da Engenharia	1	17	18	6	9	15	33	2	4	6	4	5	9	15
Sistemas Mecatrônicos	2	13	15	4	19	23	38	2	11	13	1	7	8	21
Tecnologia Ambiental e Recursos Hídricos	10	6	16	-	-	-	16	2	3	5	5	6	11	16
Transportes	4	10	14	-	2	2	16	4	14	18	1	4	5	23
Faculdade UnB Planaltina - FUP	19	27	46	-	-	-	46	23	17	40	-	2	2	42
Ciências Ambientais	4	6	10	-	-	-	10	-	-	-	-	-	-	-
Ciências de Materiais	1	5	6	-	-	-	6	5	2	7	-	-	-	7
Gestão Pública	7	8	15	-	-	-	15	10	10	20	-	1	1	21
Meio Ambiente e Desenvolvimento Rural	7	8	15	-	-	-	15	8	5	13	-	1	1	14
Instituto de Ciências Biológicas - IB	50	29	79	15	8	23	102	44	29	73	16	1	17	90
Biologia Animal	10	4	14	7	2	9	23	10	4	14	1	-	1	15
Biologia Microbiana	5	-	5	-	-	-	5	3	1	4	1	-	1	5
Botânica	4	2	6	5	6	11	17	8	2	10	3	-	3	13
Ciências Biológicas	12	7	19	-	-	-	19	7	6	13	1	1	2	15
Ecologia	5	2	7	-	-	-	7	8	6	14	5	-	5	19
Fitopatologia	5	1	6	3	-	3	9	1	3	4	2	-	2	6
Nanociência e Nanobiotecnologia	6	7	13	-	-	-	13	4	2	6	1	-	1	7
Zoologia	3	6	9	-	-	-	9	3	5	8	2	-	2	10
Instituto de Ciências Sociais - ICS	26	38	64	5	3	8	72	18	11	29	3	5	8	37
Antropologia	7	9	16	-	-	-	16	4	4	8	2	1	3	11
Ciências Sociais	6	8	14	-	-	-	14	6	1	7	-	1	1	8
Metafísica	3	13	16	4	3	7	23	-	-	-	-	-	-	-
Sociologia	10	8	18	1	-	1	19	8	6	14	1	3	4	18
Instituto de Artes - IdA	10	10	20	28	32	60	80	26	19	45	10	14	24	69
Artes	10	10	20	8	11	19	39	20	18	38	1	5	6	44

Tabela 46 - Ingresso de Alunos e Número de Dissertações Homologadas nos Cursos de Mestrado, por Unidade Acadêmica e Curso, UnB, 2016

Unidade Acadêmica/Curso	Ingresso de Alunos							Dissertações Homologadas						
	1º Sem.			2º Sem.			Total Ingressantes	1º Sem.			2º Sem.			Total Formados
	Fem.	Masc.	Total	Fem.	Masc.	Total		Fem.	Masc.	Total	Fem.	Masc.	Total	
Artes Cênicas	-	-	-	8	6	14	14	2	-	2	7	2	9	11
Design	-	-	-	8	3	11	11	3	1	4	1	3	4	8
Música	-	-	-	4	12	16	16	1	-	1	1	4	5	6
Instituto de Ciências Exatas - IE	20	64	84	16	66	82	166	15	36	51	5	16	21	72
Computação Aplicada	-	-	-	7	28	35	35	-	7	7	-	5	5	12
Estatística	9	9	18	-	-	-	18	1	2	3	2	4	6	9
Informática	1	26	27	-	-	-	27	3	10	13	2	4	6	19
Matemática	6	11	17	4	7	11	28	7	3	10	-	1	1	11
Mestrado Profissional em Matemática	4	18	22	5	31	36	58	4	14	18	1	2	3	21
Instituto de Física - IF	2	23	25	2	15	17	42	3	10	13	1	10	11	24
Ensino de Física	2	18	20	1	9	10	30	-	-	-	1	7	8	8
Física	-	5	5	1	6	7	12	3	10	13	-	3	3	16
Instituto de Geociências - IG	10	18	28	12	16	28	56	4	14	18	6	13	19	37
Geociências Aplicadas	5	6	11	7	5	12	23	3	4	7	4	5	9	16
Geologia	5	12	17	5	11	16	33	1	10	11	2	8	10	21
Instituto de Ciências Humanas - IH	25	40	65	10	7	17	82	23	19	42	19	17	36	78
Filosofia	4	10	14	-	-	-	14	2	3	5	-	3	3	8
Geografia	6	15	21	-	-	-	21	7	6	13	6	10	16	29
História	11	10	21	10	7	17	38	5	9	14	13	4	17	31
Política Social	4	5	9	-	-	-	9	9	1	10	-	-	-	10
Instituto de Letras - IL	70	22	92	12	6	18	110	37	19	56	19	9	28	84
Estudos da Tradução	14	4	18	9	6	15	33	9	4	13	3	-	3	16
Linguística	18	2	20	3	-	3	23	8	6	14	4	5	9	23
Linguística Aplicada	16	7	23	-	-	-	23	9	2	11	9	2	11	22
Literatura	22	9	31	-	-	-	31	11	7	18	3	2	5	23
Instituto de Psicologia - IP	35	17	52	17	6	23	75	24	5	29	18	5	23	52
Ciências do Comportamento	6	6	12	4	2	6	18	9	2	11	3	1	4	15
Processos de Desenvolvimento Humano e Saúde	13	1	14	-	-	-	14	1	3	4	-	-	-	4

Tabela 46 - Ingresso de Alunos e Número de Dissertações Homologadas nos Cursos de Mestrado, por Unidade Acadêmica e Curso, UnB, 2016

Unidade Acadêmica/Curso	Ingresso de Alunos						Dissertações Homologadas							
	1° Sem.			2° Sem.			Total Ingressantes	1° Sem.			2° Sem.			Total Formados
	Fem.	Masc.	Total	Fem.	Masc.	Total		Fem.	Masc.	Total	Fem.	Masc.	Total	
Psicologia Clínica e Cultura	-	-	-	13	4	17	17	4	-	4	15	4	19	23
Psicologia Social do Trabalho e das Organizações	16	10	26	-	-	-	26	10	-	10	-	-	-	10
Instituto de Ciência Política - IPOL	13	8	21	-	-	-	21	6	5	11	-	3	3	14
Ciência Política	13	8	21	-	-	-	21	6	5	11	-	3	3	14
Instituto de Química - IQ	30	24	54	6	9	15	69	20	17	37	13	2	15	52
Ensino de Ciências	11	7	18	-	-	-	18	7	3	10	2	-	2	12
Química	7	5	12	6	9	15	27	7	11	18	11	2	13	31
Tecnologias Química e Biológica	12	12	24	-	-	-	24	6	3	9	-	-	-	9
Instituto de Relações Internacionais - IREL	9	7	16	-	1	1	17	4	2	6	2	7	9	15
Relações Internacionais	9	7	16	-	1	1	17	4	2	6	2	7	9	15
Total Geral	692	719	1.411	282	318	600	2.011	528	451	979	275	272	547	1.526

Fonte: Sigrá 27/06/2017

Gráfico 29 - Ingresso de Alunos e Número de Dissertações Homologadas nos Cursos de Mestrado, por Unidade Acadêmica, UnB, 2016

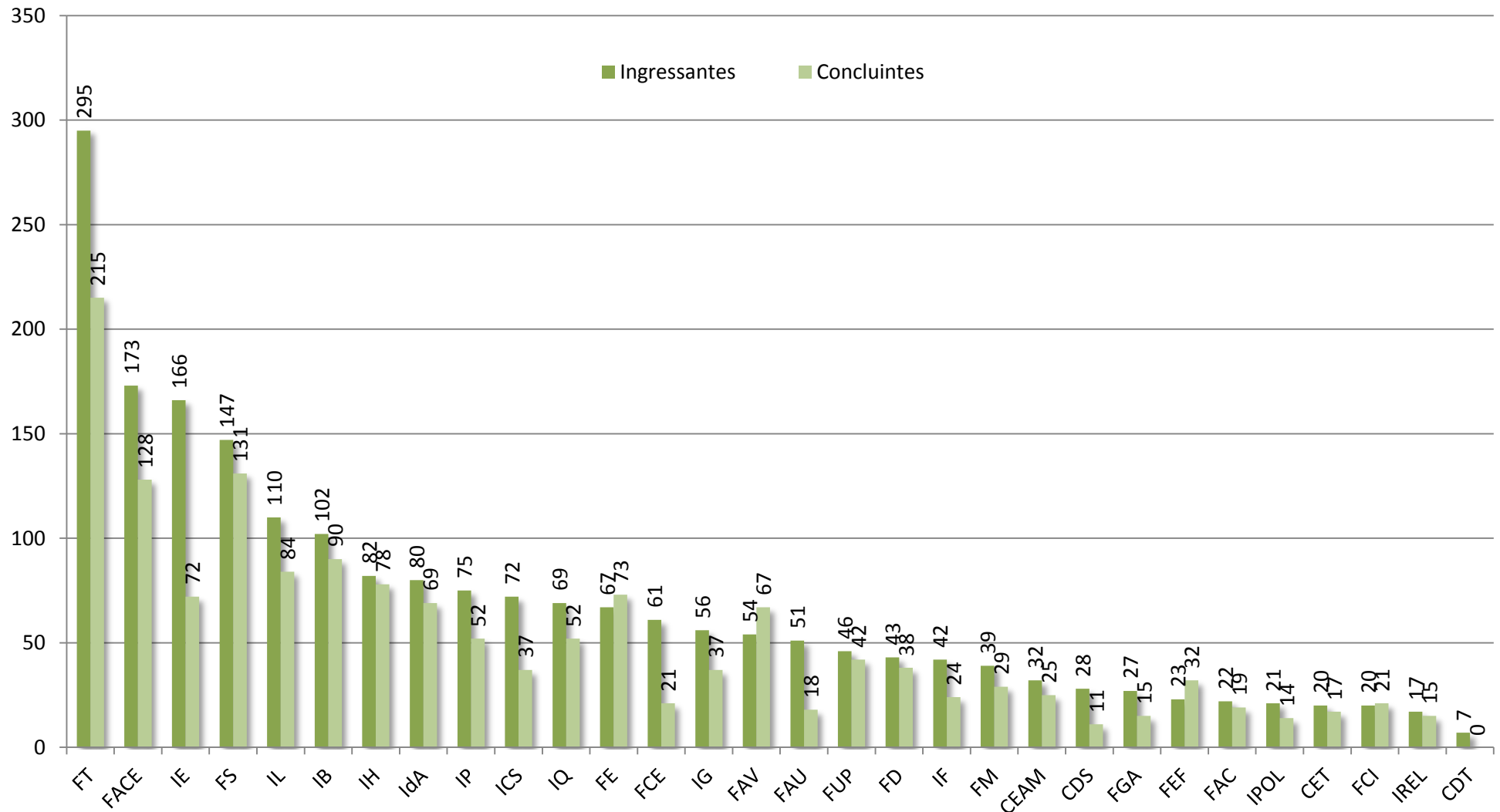


Tabela 47 - Alunos Ingressantes e Concluintes nos Cursos de Mestrado, por Sexo e Faixa Etária, UnB, 2016

Faixa Etária	Ingressantes					Concluintes				
	Fem.	%	Masc.	%	Total	Fem.	%	Masc.	%	Total
De 19 a 24 anos	126	53,60%	109	46,40%	235	10	66,70%	5	33,30%	15
De 25 a 29 anos	403	51,50%	379	48,50%	782	316	54,40%	265	45,60%	581
De 30 a 34 anos	200	46,90%	226	53,10%	426	216	51,80%	201	48,20%	417
De 35 a 39 anos	117	40,90%	169	59,10%	286	112	45,30%	135	54,70%	247
De 40 a 44 anos	70	43,50%	91	56,50%	161	72	53,70%	62	46,30%	134
45 anos ou mais	73	46,50%	84	53,50%	157	77	58,30%	55	41,70%	132
Total	989	48,30%	1058	51,70%	2047	803	52,60%	723	47,40%	1526

Fonte: Sigrá 27/06/2017

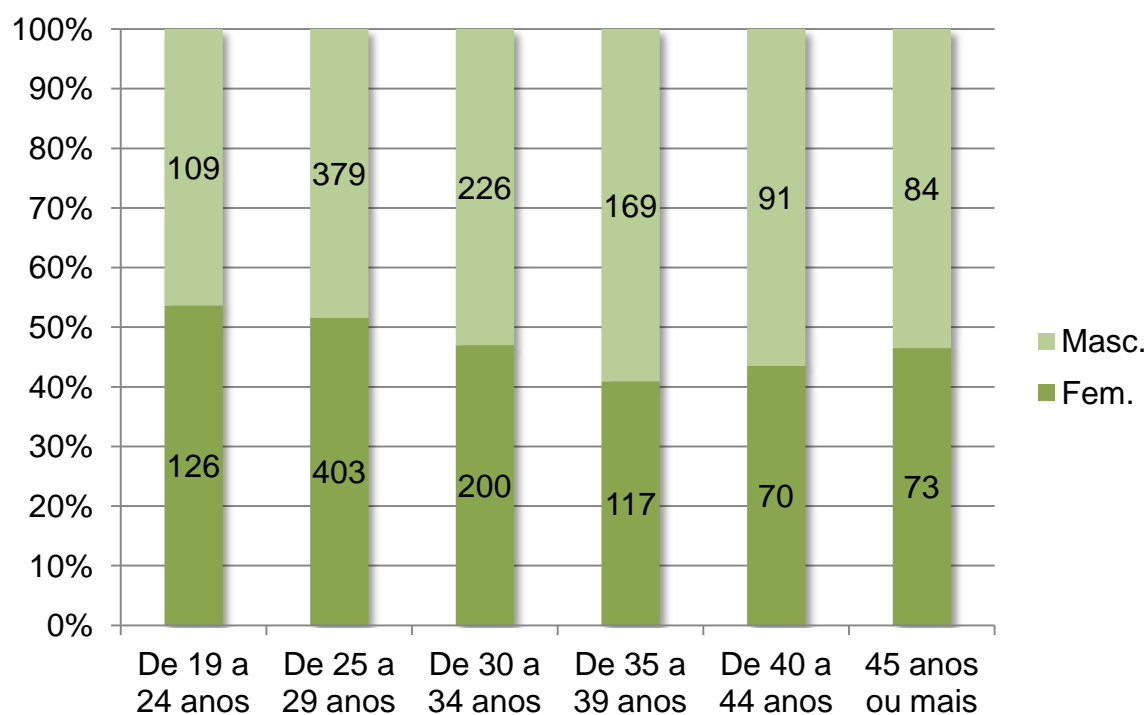
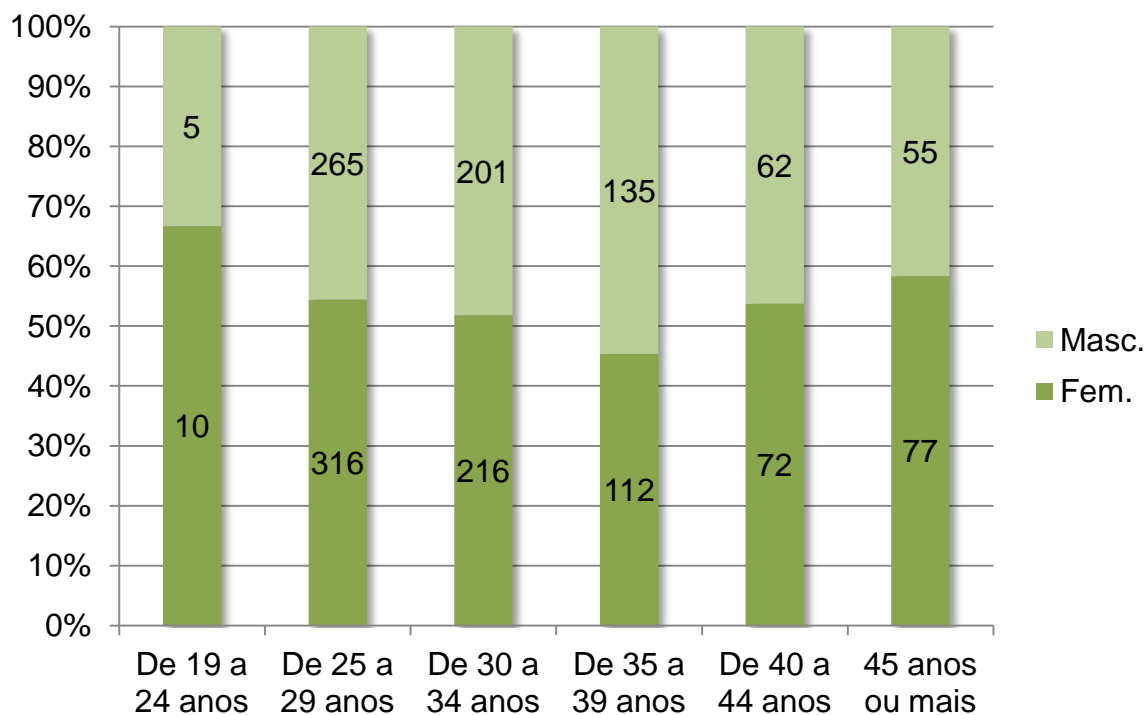
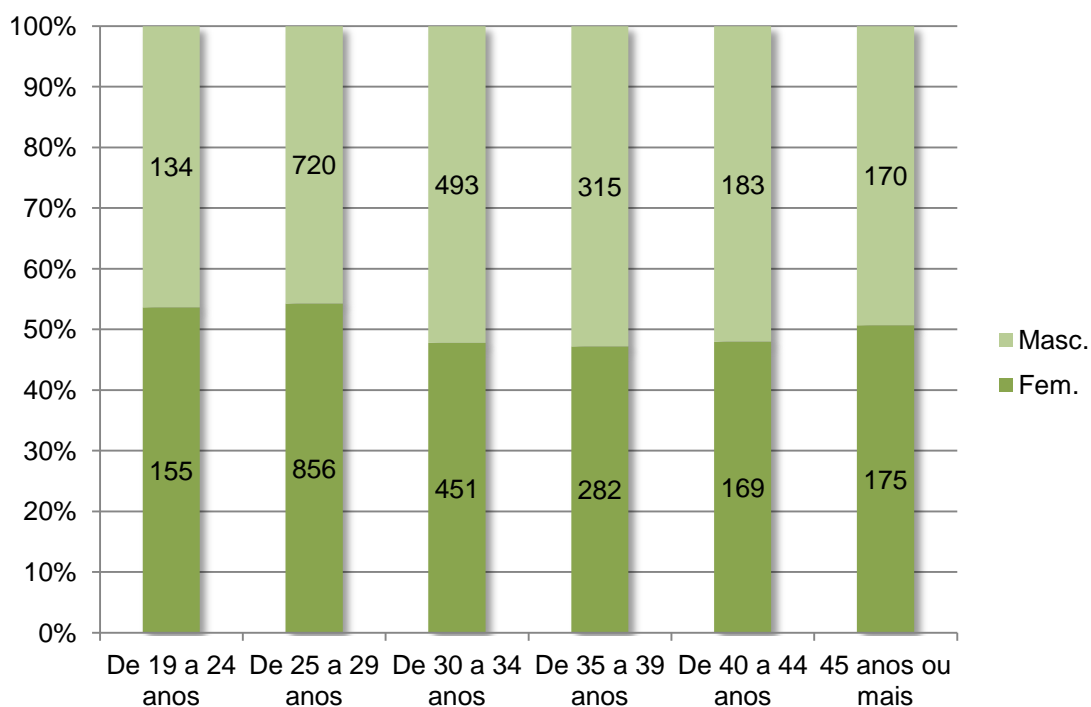
Gráfico 30 - Alunos Ingressantes nos Cursos de Mestrado, por Sexo e Faixa Etária, UnB, 2016

Gráfico 31 - Alunos Concluintes nos Cursos de Mestrado, por Sexo e Faixa Etária, UnB, 2016**Tabela 48 - Alunos Regulares Registrados nos Cursos de Mestrado, por Sexo e Faixa Etária, UnB, 2º Semestre/2016**

Faixa Etária	Fem.	%	Masc.	%	Total
De 19 a 24 anos	155	53,60%	134	46,40%	289
De 25 a 29 anos	856	54,30%	720	45,70%	1576
De 30 a 34 anos	451	47,80%	493	52,20%	944
De 35 a 39 anos	282	47,20%	315	52,80%	597
De 40 a 44 anos	169	48%	183	52%	352
45 anos ou mais	175	50,70%	170	49,30%	345
Total	2.088	50,90%	2.015	49,10%	4.103

Fonte: Sigra 27/06/2017

Gráfico 32 - Alunos Regulares Registrados nos Cursos de Mestrado, por Sexo e Faixa Etária, UnB, 2º Semestre/2016**Tabela 49 - Alunos Regulares Registrados nos Cursos de Mestrado, por Semestre, Unidade Acadêmica, Curso e Sexo UnB, 2016**

Unidade Acadêmica/Curso	Alunos Regulares Registrados					
	1º Sem.			2º Sem.		
	Fem.	Masc.	Total	Fem.	Masc.	Total
Centro de Desenvolvimento Sustentável - CDS	39	22	61	52	29	81
Desenvolvimento Sustentável	39	22	61	52	29	81
Centro de Apoio ao Desenvolvimento Tecnológico - CDT	-	-	-	5	2	7
Propriedade Intelectual e Transfer de Tecnol para Inovação Tecnológica	-	-	-	5	2	7
Centro de Estudos Avançados e Multidisciplinares - CEAM	48	30	78	48	32	80
Desenvolvimento, Sociedade e Cooperação Internacional	24	18	42	16	12	28
Direitos Humanos e Cidadania	24	12	36	32	20	52
Centro de Excelência em Turismo - CET	45	20	65	34	16	50
Turismo	45	20	65	34	16	50
Faculdade de Comunicação - FAC	42	25	67	33	13	46
Comunicação	42	25	67	33	13	46
Faculdade de Economia, Administração e Contabilidade - FACE	129	262	391	103	197	300
Administração	28	72	100	19	42	61
Administração Pública	20	20	40	20	19	39
Ciências Contábeis	23	27	50	15	16	31
Economia	58	143	201	49	120	169
Faculdade de Arquitetura e Urbanismo - FAU	62	49	111	55	42	97
Arquitetura e Urbanismo	62	49	111	55	42	97

Tabela 49 - Alunos Regulares Registrados nos Cursos de Mestrado, por Semestre, Unidade Acadêmica, Curso e Sexo UnB, 2016

Unidade Acadêmica/Curso	Alunos Regulares Registrados					
	1º Sem.			2º Sem.		
	Fem.	Masc.	Total	Fem.	Masc.	Total
Faculdade de Agronomia e Medicina Veterinária - FAV	90	90	180	52	65	117
Agronegócios	18	25	43	11	21	32
Agronomia	29	38	67	16	27	43
Ciências Animais	20	14	34	11	6	17
Saúde Animal	23	13	36	14	11	25
Faculdade UnB Ceilândia - FCE	62	28	90	64	25	89
Ciências da Reabilitação	14	4	18	14	4	18
Ciências e Tecnologias em Saúde	48	24	72	50	21	71
Faculdade de Ciência da Informação - FCI	37	19	56	21	15	36
Ciência da Informação	37	19	56	21	15	36
Faculdade de Direito - FD	52	93	145	41	67	108
Direito	52	93	145	41	67	108
Faculdade de Educação - FE	128	47	175	82	31	113
Educação	128	47	175	82	31	113
Faculdade de Educação Física - FEF	33	30	63	32	34	66
Educação Física	33	30	63	32	34	66
Faculdade UnB Gama - FGA	24	33	57	21	33	54
Engenharia Biomédica	24	33	57	21	33	54
Faculdade de Medicina - FM	59	29	88	53	25	78
Ciências Médicas	28	16	44	30	17	47
Medicina Tropical	31	13	44	23	8	31
Faculdade de Ciências da Saúde - FS	277	73	350	282	65	347
Bioética	28	4	32	22	3	25
Ciências da Saúde	101	20	121	88	24	112
Ciências Farmacêuticas	28	13	41	28	7	35
Enfermagem	36	4	40	46	5	51
Nutrição Humana	25	5	30	23	4	27
Patologia Molecular	15	9	24	14	6	20
Saúde Coletiva	44	18	62	61	16	77
Faculdade de Tecnologia - FT	207	499	706	170	412	582
Ciências Florestais	36	30	66	23	21	44
Ciências Mecânicas	17	93	110	14	83	97
Engenharia de Sistemas Eletrônicos e de Automação	17	35	52	13	25	38
Engenharia Elétrica	18	76	94	13	65	78
Estruturas e Construção Civil	29	67	96	23	59	82
Geotecnia	28	32	60	23	27	50
Integridade de Materiais da Engenharia	9	41	50	13	35	48
Sistemas Mecatrônicos	15	67	82	17	58	75
Tecnologia Ambiental e Recursos Hídricos	23	20	43	20	16	36
Transportes	15	38	53	11	23	34
Faculdade UnB Planaltina - FUP	80	71	151	54	52	106
Ciências Ambientais	11	8	19	10	7	17
Ciências de Materiais	9	16	25	3	13	16
Gestão Pública	34	25	59	24	15	39
Meio Ambiente e Desenvolvimento Rural	26	22	48	17	17	34
Instituto de Ciências Biológicas - IB	165	96	261	130	66	196
Biologia Animal	26	11	37	23	8	31

Tabela 49 - Alunos Regulares Registrados nos Cursos de Mestrado, por Semestre, Unidade Acadêmica, Curso e Sexo UnB, 2016

Unidade Acadêmica/Curso	Alunos Regulares Registrados					
	1º Sem.			2º Sem.		
	Fem.	Masc.	Total	Fem.	Masc.	Total
Biologia Microbiana	16	1	17	13	-	13
Botânica	28	8	36	22	11	33
Ciências Biológicas	21	19	40	14	12	26
Ecologia	33	17	50	23	10	33
Fitopatologia	13	9	22	14	5	19
Nanociência e Nanobiotecnologia	16	16	32	12	12	24
Zoologia	12	15	27	9	8	17
Instituto de Ciências Sociais - ICS	77	78	155	60	65	125
Antropologia	21	24	45	17	17	34
Ciências Sociais	23	16	39	15	13	28
Metafísica	3	13	16	7	16	23
Sociologia	30	25	55	21	19	40
Instituto de Artes - IdA	86	78	164	83	85	168
Artes	44	45	89	28	34	62
Artes Cênicas	17	4	21	23	10	33
Design	12	8	20	17	10	27
Música	13	21	34	15	31	46
Instituto de Ciências Exatas - IE	60	200	260	48	205	253
Computação Aplicada	3	40	43	9	59	68
Estatística	17	20	37	13	15	28
Informática	8	54	62	4	41	45
Matemática	20	27	47	10	26	36
Mestrado Profissional em Matemática	12	59	71	12	64	76
Instituto de Física - IF	14	68	82	13	59	72
Ensino de Física	3	38	41	4	36	40
Física	11	30	41	9	23	32
Instituto de Geociências - IG	48	87	135	51	83	134
Geociências Aplicadas	23	30	53	27	30	57
Geologia	25	57	82	24	53	77
Instituto de Ciências Humanas - IH	103	121	224	82	95	177
Filosofia	11	31	42	7	22	29
Geografia	27	44	71	18	34	52
História	40	35	75	44	31	75
Política Social	25	11	36	13	8	21
Instituto de Letras - IL	207	81	288	172	62	234
Estudos da Tradução	52	16	68	51	18	69
Linguística	43	15	58	33	8	41
Linguística Aplicada	46	13	59	34	10	44
Literatura	66	37	103	54	26	80
Instituto de Psicologia - IP	140	48	188	130	42	172
Ciências do Comportamento	26	15	41	21	12	33
Processos de Desenvolvimento Humano e Saúde	40	6	46	38	3	41
Psicologia Clínica e Cultura	38	10	48	46	14	60
Psicologia Social do Trabalho e das Organizações	36	17	53	25	13	38
Instituto de Ciência Política - IPOL	31	24	55	19	18	37
Ciência Política	31	24	55	19	18	37
Instituto de Química - IQ	110	85	195	86	61	147

Tabela 49 - Alunos Regulares Registrados nos Cursos de Mestrado, por Semestre, Unidade Acadêmica, Curso e Sexo UnB, 2016

Unidade Acadêmica/Curso	Alunos Regulares Registrados					
	1º Sem.			2º Sem.		
	Fem.	Masc.	Total	Fem.	Masc.	Total
Ensino de Ciências	38	23	61	30	13	43
Química	41	37	78	35	30	65
Tecnologias Química e Biológica	31	25	56	21	18	39
Instituto de Relações Internacionais - IREL	17	22	39	12	19	31
Relações Internacionais	17	22	39	12	19	31
Total Geral	2.472	2.408	4.880	2.088	2.015	4.103

Fonte: Sigr 27/06/2017

Gráfico 33 - Alunos Regulares Registrados nos Cursos de Mestrado, por Unidade Acadêmica, UnB, 2016

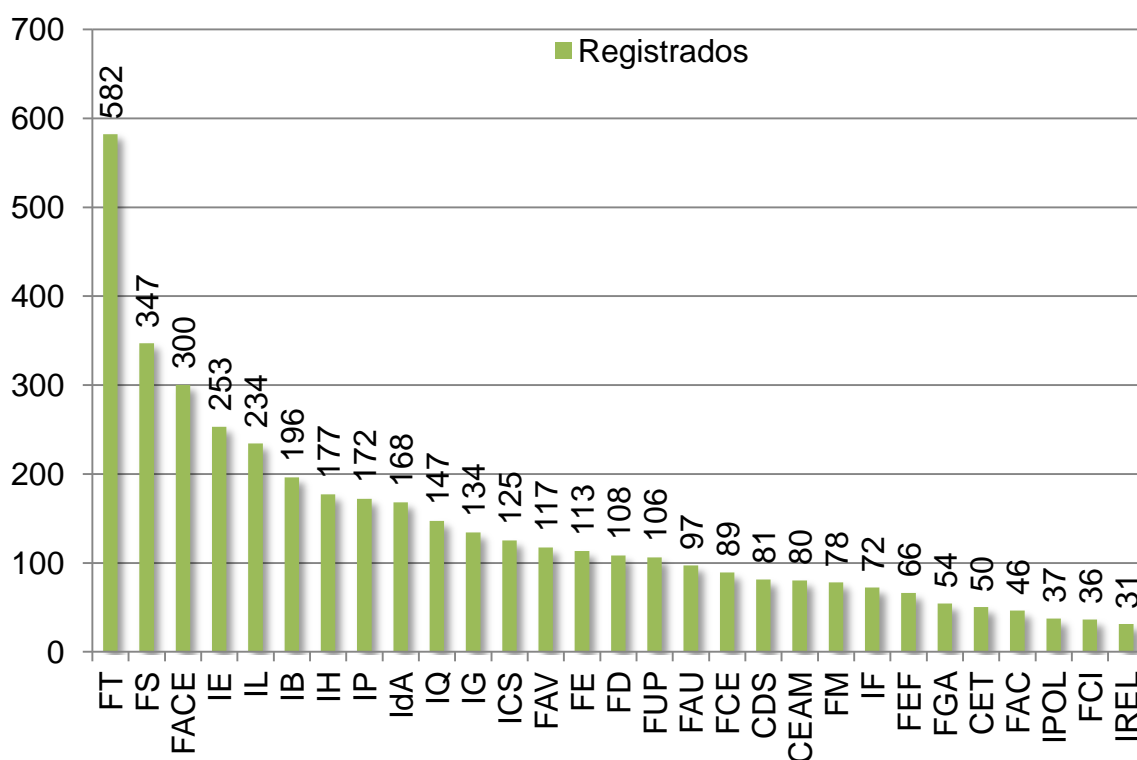


Tabela 50 - Alunos Regulares Registrados Ativos e com Trancamento Geral de Matrícula nos Cursos de Mestrado, por Semestre, Sexo, Unidade Acadêmica e Curso, UnB, 2016

Unidade Acadêmica/Curso	Ativos						Com Trancamento Geral de Matrícula						Total					
	1° Sem.			2° Sem.			1° Sem.			2° Sem.			1° Sem.			2° Sem.		
	Fem.	Masc.	Total	Fem.	Masc.	Total	Fem.	Masc.	Total	Fem.	Masc.	Total	Fem.	Masc.	Total	Fem.	Masc.	Total
Centro de Desenvolvimento Sustentável - CDS	39	22	61	52	29	81	-	-	-	-	-	-	39	22	61	52	29	81
Desenvolvimento Sustentável	39	22	61	52	29	81	-	-	-	-	-	-	39	22	61	52	29	81
Centro de Apoio ao Desenvolvimento Tecnológico - CDT	-	-	-	5	2	7	-	-	-	-	-	-	-	-	-	5	2	7
Propriedade Intelectual e Transfer de Tecnol para Inovação Tecnológica	-	-	-	5	2	7	-	-	-	-	-	-	-	-	-	5	2	7
Centro de Estudos Avançados e Multidisciplinares - CEAM	48	30	78	47	32	79	-	-	-	1	-	1	48	30	78	48	32	80
Desenvolvimento, Sociedade e Cooperação Internacional	24	18	42	16	12	28	-	-	-	-	-	-	24	18	42	16	12	28
Direitos Humanos e Cidadania	24	12	36	31	20	51	-	-	-	1	-	1	24	12	36	32	20	52
Centro de Excelência em Turismo - CET	44	20	64	31	16	47	1	-	1	3	-	3	45	20	65	34	16	50
Turismo	44	20	64	31	16	47	1	-	1	3	-	3	45	20	65	34	16	50
Faculdade de Comunicação - FAC	41	25	66	32	13	45	1	-	1	1	-	1	42	25	67	33	13	46
Comunicação	41	25	66	32	13	45	1	-	1	1	-	1	42	25	67	33	13	46
Faculdade de Economia, Administração e Contabilidade - FACE	127	261	388	102	194	296	2	1	3	1	3	4	129	262	391	103	197	300

Tabela 50 - Alunos Regulares Registrados Ativos e com Trancamento Geral de Matrícula nos Cursos de Mestrado, por Semestre, Sexo, Unidade Acadêmica e Curso, UnB, 2016

Unidade Acadêmica/Curso	Ativos						Com Trancamento Geral de Matrícula						Total					
	1° Sem.			2° Sem.			1° Sem.			2° Sem.			1° Sem.			2° Sem.		
	Fem.	Masc.	Total	Fem.	Masc.	Total	Fem.	Masc.	Total	Fem.	Masc.	Total	Fem.	Masc.	Total	Fem.	Masc.	Total
Administração	26	72	98	18	42	60	2	-	2	1	-	1	28	72	100	19	42	61
Administração Pública	20	20	40	20	19	39	-	-	-	-	-	-	20	20	40	20	19	39
Ciências Contábeis	23	26	49	15	16	31	-	1	1	-	-	-	23	27	50	15	16	31
Economia	58	143	201	49	117	166	-	-	-	-	3	3	58	143	201	49	120	169
Faculdade de Arquitetura e Urbanismo - FAU	59	49	108	52	41	93	3	-	3	3	1	4	62	49	111	55	42	97
Arquitetura e Urbanismo	59	49	108	52	41	93	3	-	3	3	1	4	62	49	111	55	42	97
Faculdade de Agronomia e Medicina Veterinária - FAV	90	88	178	51	64	115	-	2	2	1	1	2	90	90	180	52	65	117
Agronegócios	18	25	43	11	21	32	-	-	-	-	-	-	18	25	43	11	21	32
Agronomia	29	38	67	16	27	43	-	-	-	-	-	-	29	38	67	16	27	43
Ciências Animais	20	14	34	11	6	17	-	-	-	-	-	-	20	14	34	11	6	17
Saúde Animal	23	11	34	13	10	23	-	2	2	1	1	2	23	13	36	14	11	25
Faculdade UnB Ceilândia - FCE	61	28	89	63	25	88	1	-	1	1	-	1	62	28	90	64	25	89
Ciências da Reabilitação	14	4	18	14	4	18	-	-	-	-	-	-	14	4	18	14	4	18
Ciências e Tecnologias em Saúde	47	24	71	49	21	70	1	-	1	1	-	1	48	24	72	50	21	71
Faculdade de Ciência da Informação - FCI	36	19	55	20	15	35	1	-	1	1	-	1	37	19	56	21	15	36
Ciência da Informação	36	19	55	20	15	35	1	-	1	1	-	1	37	19	56	21	15	36
Faculdade de Direito - FD	52	93	145	41	67	108	-	-	-	-	-	-	52	93	145	41	67	108
Direito	52	93	145	41	67	108	-	-	-	-	-	-	52	93	145	41	67	108
Faculdade de	127	47	174	81	31	112	1	-	1	1	-	1	128	47	175	82	31	113

Tabela 50 - Alunos Regulares Registrados Ativos e com Trancamento Geral de Matrícula nos Cursos de Mestrado, por Semestre, Sexo, Unidade Acadêmica e Curso, UnB, 2016

Unidade Acadêmica/Curso	Ativos						Com Trancamento Geral de Matrícula						Total						
	1° Sem.			2° Sem.			1° Sem.			2° Sem.			1° Sem.			2° Sem.			
	Fem.	Masc.	Total	Fem.	Masc.	Total	Fem.	Masc.	Total	Fem.	Masc.	Total	Fem.	Masc.	Total	Fem.	Masc.	Total	
Educação - FE																			
Educação	127	47	174	81	31	112	1	-	1	1	-	1	128	47	175	82	31	113	
Faculdade de Educação Física - FEF	33	29	62	31	34	65	-	1	1	1	-	1	33	30	63	32	34	66	
Educação Física	33	29	62	31	34	65	-	1	1	1	-	1	33	30	63	32	34	66	
Faculdade UnB Gama - FGA	24	33	57	21	32	53	-	-	-	-	1	1	24	33	57	21	33	54	
Engenharia Biomédica	24	33	57	21	32	53	-	-	-	-	1	1	24	33	57	21	33	54	
Faculdade de Medicina - FM	56	29	85	51	25	76	3	-	3	2	-	2	59	29	88	53	25	78	
Ciências Médicas	27	16	43	30	17	47	1	-	1	-	-	-	28	16	44	30	17	47	
Medicina Tropical	29	13	42	21	8	29	2	-	2	2	-	2	31	13	44	23	8	31	
Faculdade de Ciências da Saúde - FS	274	73	347	278	65	343	3	-	3	4	-	4	277	73	350	282	65	347	
Bioética	28	4	32	22	3	25	-	-	-	-	-	-	28	4	32	22	3	25	
Ciências da Saúde	100	20	120	87	24	111	1	-	1	1	-	1	101	20	121	88	24	112	
Ciências Farmacêuticas	28	13	41	27	7	34	-	-	-	1	-	1	28	13	41	28	7	35	
Enfermagem	34	4	38	45	5	50	2	-	2	1	-	1	36	4	40	46	5	51	
Nutrição Humana	25	5	30	23	4	27	-	-	-	-	-	-	25	5	30	23	4	27	
Patologia Molecular	15	9	24	14	6	20	-	-	-	-	-	-	15	9	24	14	6	20	
Saúde Coletiva	44	18	62	60	16	76	-	-	-	1	-	1	44	18	62	61	16	77	
Faculdade de Tecnologia - FT	204	493	697	167	409	576	3	6	9	3	3	6	207	499	706	170	412	582	
Ciências Florestais	36	30	66	23	21	44	-	-	-	-	-	-	36	30	66	23	21	44	
Ciências Mecânicas	17	91	108	14	83	97	-	2	2	-	-	-	17	93	110	14	83	97	
Engenharia de Sistemas Eletrônicos e de Automação	17	35	52	13	25	38	-	-	-	-	-	-	17	35	52	13	25	38	

Tabela 50 - Alunos Regulares Registrados Ativos e com Trancamento Geral de Matrícula nos Cursos de Mestrado, por Semestre, Sexo, Unidade Acadêmica e Curso, UnB, 2016

Unidade Acadêmica/Curso	Ativos						Com Trancamento Geral de Matrícula						Total					
	1º Sem.			2º Sem.			1º Sem.			2º Sem.			1º Sem.			2º Sem.		
	Fem.	Masc.	Total	Fem.	Masc.	Total	Fem.	Masc.	Total	Fem.	Masc.	Total	Fem.	Masc.	Total	Fem.	Masc.	Total
Engenharia Elétrica	17	75	92	13	64	77	1	1	2	-	1	1	18	76	94	13	65	78
Estruturas e Construção Civil	29	65	94	23	59	82	-	2	2	-	-	-	29	67	96	23	59	82
Geotecnia	28	32	60	23	27	50	-	-	-	-	-	-	28	32	60	23	27	50
Integridade de Materiais da Engenharia	8	40	48	12	35	47	1	1	2	1	-	1	9	41	50	13	35	48
Sistemas Mecatrônicos	15	67	82	17	58	75	-	-	-	-	-	-	15	67	82	17	58	75
Tecnologia Ambiental e Recursos Hídricos	23	20	43	20	16	36	-	-	-	-	-	-	23	20	43	20	16	36
Transportes	14	38	52	9	21	30	1	-	1	2	2	4	15	38	53	11	23	34
Faculdade UnB Planaltina - FUP	76	69	145	52	52	104	4	2	6	2	-	2	80	71	151	54	52	106
Ciências Ambientais	10	8	18	10	7	17	1	-	1	-	-	-	11	8	19	10	7	17
Ciências de Materiais	9	15	24	3	13	16	-	1	1	-	-	-	9	16	25	3	13	16
Gestão Pública	32	24	56	22	15	37	2	1	3	2	-	2	34	25	59	24	15	39
Meio Ambiente e Desenvolvimento Rural	25	22	47	17	17	34	1	-	1	-	-	-	26	22	48	17	17	34
Instituto de Ciências Biológicas - IB	162	95	257	128	66	194	3	1	4	2	-	2	165	96	261	130	66	196
Biologia Animal	26	11	37	22	8	30	-	-	-	1	-	1	26	11	37	23	8	31
Biologia Microbiana	14	1	15	12	-	12	2	-	2	1	-	1	16	1	17	13	-	13
Botânica	28	8	36	22	11	33	-	-	-	-	-	-	28	8	36	22	11	33
Ciências Biológicas	21	19	40	14	12	26	-	-	-	-	-	-	21	19	40	14	12	26
Ecologia	33	16	49	23	10	33	-	1	1	-	-	-	33	17	50	23	10	33
Fitopatologia	13	9	22	14	5	19	-	-	-	-	-	-	13	9	22	14	5	19
Nanociência e Nanobiotecnologia	16	16	32	12	12	24	-	-	-	-	-	-	16	16	32	12	12	24

Tabela 50 - Alunos Regulares Registrados Ativos e com Trancamento Geral de Matrícula nos Cursos de Mestrado, por Semestre, Sexo, Unidade Acadêmica e Curso, UnB, 2016

Unidade Acadêmica/Curso	Ativos						Com Trancamento Geral de Matrícula						Total					
	1º Sem.			2º Sem.			1º Sem.			2º Sem.			1º Sem.			2º Sem.		
	Fem.	Masc.	Total	Fem.	Masc.	Total	Fem.	Masc.	Total	Fem.	Masc.	Total	Fem.	Masc.	Total	Fem.	Masc.	Total
Zoologia	11	15	26	9	8	17	1	-	1	-	-	-	12	15	27	9	8	17
Instituto de Ciências Sociais - ICS	76	78	154	59	65	124	1	-	1	1	-	1	77	78	155	60	65	125
Antropologia	21	24	45	17	17	34	-	-	-	-	-	-	21	24	45	17	17	34
Ciências Sociais	23	16	39	15	13	28	-	-	-	-	-	-	23	16	39	15	13	28
Metafísica	3	13	16	7	16	23	-	-	-	-	-	-	3	13	16	7	16	23
Sociologia	29	25	54	20	19	39	1	-	1	1	-	1	30	25	55	21	19	40
Instituto de Artes - IdA	84	78	162	82	84	166	2	-	2	1	1	2	86	78	164	83	85	168
Artes	44	45	89	27	33	60	-	-	-	1	1	2	44	45	89	28	34	62
Artes Cênicas	15	4	19	23	10	33	2	-	2	-	-	-	17	4	21	23	10	33
Design	12	8	20	17	10	27	-	-	-	-	-	-	12	8	20	17	10	27
Música	13	21	34	15	31	46	-	-	-	-	-	-	13	21	34	15	31	46
Instituto de Ciências Exatas - IE	60	199	259	48	203	251	-	1	1	-	2	2	60	200	260	48	205	253
Computação Aplicada	3	40	43	9	59	68	-	-	-	-	-	-	3	40	43	9	59	68
Estatística	17	20	37	13	15	28	-	-	-	-	-	-	17	20	37	13	15	28
Informática	8	54	62	4	40	44	-	-	-	-	1	1	8	54	62	4	41	45
Matemática	20	27	47	10	25	35	-	-	-	-	1	1	20	27	47	10	26	36
Mestrado Profissional em Matemática	12	58	70	12	64	76	-	1	1	-	-	-	12	59	71	12	64	76
Instituto de Física - IF	14	68	82	13	59	72	-	-	-	-	-	-	14	68	82	13	59	72
Ensino de Física	3	38	41	4	36	40	-	-	-	-	-	-	3	38	41	4	36	40
Física	11	30	41	9	23	32	-	-	-	-	-	-	11	30	41	9	23	32
Instituto de Geociências - IG	47	85	132	51	81	132	1	2	3	-	2	2	48	87	135	51	83	134
Geociências Aplicadas	22	29	51	27	29	56	1	1	2	-	1	1	23	30	53	27	30	57

Tabela 50 - Alunos Regulares Registrados Ativos e com Trancamento Geral de Matrícula nos Cursos de Mestrado, por Semestre, Sexo, Unidade Acadêmica e Curso, UnB, 2016

Unidade Acadêmica/Curso	Ativos						Com Trancamento Geral de Matrícula						Total					
	1º Sem.			2º Sem.			1º Sem.			2º Sem.			1º Sem.			2º Sem.		
	Fem.	Masc.	Total	Fem.	Masc.	Total	Fem.	Masc.	Total	Fem.	Masc.	Total	Fem.	Masc.	Total	Fem.	Masc.	Total
Geologia	25	56	81	24	52	76	-	1	1	-	1	1	25	57	82	24	53	77
Instituto de Ciências Humanas - IH	102	121	223	82	93	175	1	-	1	-	2	2	103	121	224	82	95	177
Filosofia	11	31	42	7	20	27	-	-	-	-	2	2	11	31	42	7	22	29
Geografia	27	44	71	18	34	52	-	-	-	-	-	-	27	44	71	18	34	52
História	39	35	74	44	31	75	1	-	1	-	-	-	40	35	75	44	31	75
Política Social	25	11	36	13	8	21	-	-	-	-	-	-	25	11	36	13	8	21
Instituto de Letras - IL	206	81	287	171	62	233	1	-	1	1	-	1	207	81	288	172	62	234
Estudos da Tradução	52	16	68	50	18	68	-	-	-	1	-	1	52	16	68	51	18	69
Linguística	42	15	57	33	8	41	1	-	1	-	-	-	43	15	58	33	8	41
Linguística Aplicada	46	13	59	34	10	44	-	-	-	-	-	-	46	13	59	34	10	44
Literatura	66	37	103	54	26	80	-	-	-	-	-	-	66	37	103	54	26	80
Instituto de Psicologia - IP	140	48	188	128	42	170	-	-	-	2	-	2	140	48	188	130	42	172
Ciências do Comportamento	26	15	41	21	12	33	-	-	-	-	-	-	26	15	41	21	12	33
Processos de Desenvolvimento Humano e Saúde	40	6	46	37	3	40	-	-	-	1	-	1	40	6	46	38	3	41
Psicologia Clínica e Cultura	38	10	48	46	14	60	-	-	-	-	-	-	38	10	48	46	14	60
Psicologia Social do Trabalho e das Organizações	36	17	53	24	13	37	-	-	-	1	-	1	36	17	53	25	13	38
Instituto de Ciência Política - IPOL	31	24	55	19	18	37	-	-	-	-	-	-	31	24	55	19	18	37
Ciência Política	31	24	55	19	18	37	-	-	-	-	-	-	31	24	55	19	18	37
Instituto de Química - IQ	108	83	191	83	60	143	2	2	4	3	1	4	110	85	195	86	61	147
Ensino de Ciências	38	23	61	29	13	42	-	-	-	1	-	1	38	23	61	30	13	43

Tabela 50 - Alunos Regulares Registrados Ativos e com Trancamento Geral de Matrícula nos Cursos de Mestrado, por Semestre, Sexo, Unidade Acadêmica e Curso, UnB, 2016

Unidade Acadêmica/Curso	Ativos						Com Trancamento Geral de Matrícula						Total					
	1° Sem.			2° Sem.			1° Sem.			2° Sem.			1° Sem.			2° Sem.		
	Fem.	Masc.	Total	Fem.	Masc.	Total	Fem.	Masc.	Total	Fem.	Masc.	Total	Fem.	Masc.	Total	Fem.	Masc.	Total
Química	39	35	74	34	29	63	2	2	4	1	1	2	41	37	78	35	30	65
Tecnologias Química e Biológica	31	25	56	20	18	38	-	-	-	1	-	1	31	25	56	21	18	39
Instituto de Relações Internacionais - IREL	17	22	39	12	19	31	-	-	-	-	-	-	17	22	39	12	19	31
Relações Internacionais	17	22	39	12	19	31	-	-	-	-	-	-	17	22	39	12	19	31
Total Geral	2.438	2.390	4.828	2.053	1.998	4.051	34	18	52	35	17	52	2.472	2.408	4.880	2.088	2.015	4.103

Fonte: Sigr 27/06/2017

Tabela 51 - Alunos Regulares Ativos, Matrículas e Aprovações em Disciplinas nos Cursos de Mestrado, por Unidade Acadêmica e Curso, UnB, 2016

Unidade Acadêmica / Curso	Alunos Ativos		Matrículas em Disciplinas		Aprovados em Disciplinas		% Aprovados/Matriculados	
	1º Sem.	2º Sem.	1º Sem.	2º Sem.	1º Sem.	2º Sem.	1º Sem.	2º Sem.
Centro de Desenvolvimento Sustentável - CDS	61	81	204	160	198	155	97,10%	96,90%
Desenvolvimento Sustentável	61	81	204	160	198	155	97,10%	96,90%
Centro de Apoio ao Desenvolvimento Tecnológico - CDT	-	7	-	23	-	23	-	100%
Propriedade Intelectual e Transfer de Tecnol para Inovação Tecnológica	-	7	-	23	-	23	-	100%
Centro de Estudos Avançados e Multidisciplinares - CEAM	78	79	124	130	124	124	100%	95,40%
Desenvolvimento, Sociedade e Cooperação Internacional	42	28	67	51	67	47	100%	92,20%
Direitos Humanos e Cidadania	36	51	57	79	57	77	100%	97,50%
Centro de Excelência em Turismo - CET	64	47	103	85	97	76	94,20%	89,40%
Turismo	64	47	103	85	97	76	94,20%	89,40%
Faculdade de Comunicação - FAC	66	45	100	61	100	60	100%	98,40%
Comunicação	66	45	100	61	100	60	100%	98,40%
Faculdade de Economia, Administração e Contabilidade - FACE	388	296	1211	499	1136	478	93,80%	95,80%
Administração	98	60	163	93	158	90	96,90%	96,80%
Administração Pública	40	39	78	69	77	67	98,70%	97,10%
Ciências Contábeis	49	31	109	70	100	70	91,70%	100%
Economia	201	166	861	267	801	251	93%	94%
Faculdade de Arquitetura e Urbanismo - FAU	108	93	214	111	201	104	93,90%	93,70%
Arquitetura e Urbanismo	108	93	214	111	201	104	93,90%	93,70%
Faculdade de Agronomia e Medicina Veterinária - FAV	178	115	282	183	268	175	95%	95,60%
Agronegócios	43	32	70	74	69	72	98,60%	97,30%
Agronomia	67	43	127	60	118	58	92,90%	96,70%
Ciências Animais	34	17	48	28	45	24	93,80%	85,70%
Saúde Animal	34	23	37	21	36	21	97,30%	100%
Faculdade UnB Ceilândia - FCE	89	88	240	198	220	183	91,70%	92,40%
Ciências da Reabilitação	18	18	56	49	50	45	89,30%	91,80%
Ciências e Tecnologias em Saúde	71	70	184	149	170	138	92,40%	92,60%
Faculdade de Ciência da Informação - FCI	55	35	60	42	60	42	100%	100%
Ciência da Informação	55	35	60	42	60	42	100%	100%
Faculdade de Direito - FD	145	108	181	115	177	111	97,80%	96,50%
Direito	145	108	181	115	177	111	97,80%	96,50%
Faculdade de Educação - FE	174	112	294	227	290	224	98,60%	98,70%
Educação	174	112	294	227	290	224	98,60%	98,70%
Faculdade de Educação Física - FEF	62	65	53	68	52	67	98,10%	98,50%
Educação Física	62	65	53	68	52	67	98,10%	98,50%
Faculdade UnB Gama - FGA	57	53	77	71	72	69	93,50%	97,20%
Engenharia Biomédica	57	53	77	71	72	69	93,50%	97,20%
Faculdade de Medicina - FM	85	76	164	113	153	106	93,30%	93,80%
Ciências Médicas	43	47	64	59	63	58	98,40%	98,30%
Medicina Tropical	42	29	100	54	90	48	90%	88,90%
Faculdade de Ciências da Saúde - FS	347	343	507	471	495	455	97,60%	96,60%
Bioética	32	25	48	51	48	48	100%	94,10%
Ciências da Saúde	120	111	168	125	166	120	98,80%	96%
Ciências Farmacêuticas	41	34	50	53	45	52	90%	98,10%

Tabela 51 - Alunos Regulares Ativos, Matrículas e Aprovações em Disciplinas nos Cursos de Mestrado, por Unidade Acadêmica e Curso, UnB, 2016

Unidade Acadêmica / Curso	Alunos Ativos		Matrículas em Disciplinas		Aprovados em Disciplinas		% Aprovados/Matriculados	
	1º Sem.	2º Sem.	1º Sem.	2º Sem.	1º Sem.	2º Sem.	1º Sem.	2º Sem.
Enfermagem	38	50	46	72	45	72	97,80%	100%
Nutrição Humana	30	27	30	32	28	32	93,30%	100%
Patologia Molecular	24	20	34	44	34	41	100%	93,20%
Saúde Coletiva	62	76	131	94	129	90	98,50%	95,70%
Faculdade de Tecnologia - FT	697	576	1038	948	952	880	91,70%	92,80%
Ciências Florestais	66	44	105	94	96	87	91,40%	92,60%
Ciências Mecânicas	108	97	103	123	96	116	93,20%	94,30%
Engenharia de Sistemas Eletrônicos e de Automação	52	38	59	52	50	45	84,70%	86,50%
Engenharia Elétrica	92	77	66	75	61	73	92,40%	97,30%
Estruturas e Construção Civil	94	82	147	126	139	121	94,60%	96%
Geotecnia	60	50	174	119	162	117	93,10%	98,30%
Integridade de Materiais da Engenharia	48	47	79	102	66	96	83,50%	94,10%
Sistemas Mecatrônicos	82	75	117	130	105	109	89,70%	83,80%
Tecnologia Ambiental e Recursos Hídricos	43	36	63	29	60	29	95,20%	100%
Transportes	52	30	125	98	117	87	93,60%	88,80%
Faculdade UnB Planaltina - FUP	145	104	275	229	265	227	96,40%	99,10%
Ciências Ambientais	18	17	82	52	77	52	93,90%	100%
Ciências de Materiais	24	16	17	21	15	20	88,20%	95,20%
Gestão Pública	56	37	104	102	101	101	97,10%	99%
Meio Ambiente e Desenvolvimento Rural	47	34	72	54	72	54	100%	100%
Instituto de Ciências Biológicas - IB	257	194	452	341	438	325	96,90%	95,30%
Biologia Animal	37	30	55	60	47	52	85,50%	86,70%
Biologia Microbiana	15	12	23	11	22	11	95,70%	100%
Botânica	36	33	73	68	72	67	98,60%	98,50%
Ciências Biológicas	40	26	65	71	65	70	100%	98,60%
Ecologia	49	33	92	41	92	40	100%	97,60%
Fitopatologia	22	19	47	37	46	37	97,90%	100%
Nanociência e Nanobiotecnologia	32	24	51	31	50	30	98%	96,80%
Zoologia	26	17	46	22	44	18	95,70%	81,80%
Instituto de Ciências Sociais - ICS	154	124	265	201	259	183	97,70%	91%
Antropologia	45	34	87	51	83	48	95,40%	94,10%
Ciências Sociais	39	28	71	42	70	39	98,60%	92,90%
Metafísica	16	23	34	50	34	45	100%	90%
Sociologia	54	39	73	58	72	51	98,60%	87,90%
Instituto de Artes - IdA	162	166	292	293	283	278	96,90%	94,90%
Artes	89	60	115	117	108	108	93,90%	92,30%
Artes Cênicas	19	33	22	43	22	38	100%	88,40%
Design	20	27	29	34	28	34	96,60%	100%
Música	34	46	126	99	125	98	99,20%	99%
Instituto de Ciências Exatas - IE	259	251	587	526	550	498	93,70%	94,70%
Computação Aplicada	43	68	156	196	154	184	98,70%	93,90%
Estatística	37	28	89	37	83	37	93,30%	100%
Informática	62	44	113	64	109	63	96,50%	98,40%
Matemática	47	35	108	100	93	88	86,10%	88%
Mestrado Profissional em Matemática	70	76	121	129	111	126	91,70%	97,70%
Instituto de Física - IF	82	72	142	84	125	78	88%	92,90%
Ensino de Física	41	40	96	49	83	47	86,50%	95,90%
Física	41	32	46	35	42	31	91,30%	88,60%
Instituto de Geociências - IG	132	132	174	193	167	186	96%	96,40%
Geociências Aplicadas	51	56	74	85	69	82	93,20%	96,50%

Tabela 51 - Alunos Regulares Ativos, Matrículas e Aprovações em Disciplinas nos Cursos de Mestrado, por Unidade Acadêmica e Curso, UnB, 2016

Unidade Acadêmica / Curso	Alunos Ativos		Matrículas em Disciplinas		Aprovados em Disciplinas		% Aprovados/Matriculados	
	1º Sem.	2º Sem.	1º Sem.	2º Sem.	1º Sem.	2º Sem.	1º Sem.	2º Sem.
Geologia	81	76	100	108	98	104	98%	96,30%
Instituto de Ciências Humanas - IH	223	175	200	188	191	180	95,50%	95,70%
Filosofia	42	27	39	24	36	23	92,30%	95,80%
Geografia	71	52	63	48	58	46	92,10%	95,80%
História	74	75	69	92	69	88	100%	95,70%
Política Social	36	21	29	24	28	23	96,60%	95,80%
Instituto de Letras - IL	287	233	353	251	346	237	98%	94,40%
Estudos da Tradução	68	68	73	64	70	56	95,90%	87,50%
Linguística	57	41	108	82	106	80	98,10%	97,60%
Linguística Aplicada	59	44	91	44	90	44	98,90%	100%
Literatura	103	80	81	61	80	57	98,80%	93,40%
Instituto de Psicologia - IP	188	170	461	387	445	380	96,50%	98,20%
Ciências do Comportamento	41	33	113	109	113	105	100%	96,30%
Processos de Desenvolvimento Humano e Saúde	46	40	138	97	138	97	100%	100%
Psicologia Clínica e Cultura	48	60	53	81	52	81	98,10%	100%
Psicologia Social do Trabalho e das Organizações	53	37	157	100	142	97	90,40%	97%
Instituto de Ciência Política - IPOL	55	37	58	40	56	36	96,60%	90%
Ciência Política	55	37	58	40	56	36	96,60%	90%
Instituto de Química - IQ	191	143	248	213	230	202	92,70%	94,80%
Ensino de Ciências	61	42	104	68	100	68	96,20%	100%
Química	74	63	84	85	78	77	92,90%	90,60%
Tecnologias Química e Biológica	56	38	60	60	52	57	86,70%	95%
Instituto de Relações Internacionais - IREL	39	31	54	48	54	47	100%	97,90%
Relações Internacionais	39	31	54	48	54	47	100%	97,90%
Total Geral	4.828	4.051	8.413	6.499	8.004	6.189	95,10%	95,20%

Fonte: Siga 27/06/2017

Tabela 52 - Desligamento de Alunos nos Cursos de Mestrado, por Forma, Semestre, Unidade Acadêmica e Curso, UnB, 2016

Unidade Acadêmica/Curso	Regulares Registrados (2º Semestre)	Forma de Desligamento										
		Abandono		Desl. Voluntário		Falta de Rendimento		Outros*		Total		
		1º Sem	2º Sem	1º Sem	2º Sem	1º Sem	2º Sem	1º Sem	2º Sem	1º Sem	2º Sem	
Centro de Desenvolvimento Sustentável - CDS	81	3	-	-	-	-	2	-	-	1	5	1
Desenvolvimento Sustentável	81	3	-	-	-	-	2	-	-	1	5	1
Centro de Apoio ao Desenvolvimento Tecnológico - CDT	7	-	-	-	-	-	-	-	-	-	-	-
Propriedade Intelectual e Transfer de Tecnol para Inovação Tecnológica	7	-	-	-	-	-	-	-	-	-	-	-
Centro de Estudos Avançados e Multidisciplinares - CEAM	80	2	-	-	-	-	3	2	1	1	6	3
Desenvolvimento, Sociedade e Cooperação Internacional	28	2	-	-	-	-	-	-	1	1	3	1
Direitos Humanos e Cidadania	52	-	-	-	-	-	3	2	-	-	3	2
Centro de Excelência em	50	-	-	-	-	-	4	1	-	-	4	1

Tabela 52 - Desligamento de Alunos nos Cursos de Mestrado, por Forma, Semestre, Unidade Acadêmica e Curso, UnB, 2016

Unidade Acadêmica/Curso	Regulares Registrados (2º Semestre)	Forma de Desligamento									
		Abandono		Desl. Voluntário		Falta de Rendimento.		Outros*		Total	
		1º Sem	2º Sem	1º Sem	2º Sem	1º Sem	2º Sem	1º Sem	2º Sem	1º Sem	2º Sem
Turismo - CET											
Turismo	50	-	-	-	-	4	1	-	-	4	1
Faculdade de Comunicação - FAC	46	3	1	-	-	2	-	-	-	5	1
Comunicação	46	3	1	-	-	2	-	-	-	5	1
Faculdade de Economia, Administração e Contabilidade - FACE	300	18	4	5	5	15	9	12	1	50	19
Administração	61	7	4	2	2	2	2	9	-	20	8
Administração Pública	39	1	-	1	1	3	3	-	-	5	4
Ciências Contábeis	31	-	-	-	-	2	1	-	-	2	1
Economia	169	10	-	2	2	8	3	3	1	23	6
Faculdade de Arquitetura e Urbanismo - FAU	97	2	1	3	1	3	-	5	2	13	4
Arquitetura e Urbanismo	97	2	1	3	1	3	-	5	2	13	4
Faculdade de Agronomia e Medicina Veterinária - FAV	117	4	1	-	-	2	-	-	-	6	1
Agronegócios	32	1	-	-	-	-	-	-	-	1	-
Agronomia	43	-	-	-	-	2	-	-	-	2	-
Ciências Animais	17	1	-	-	-	-	-	-	-	1	-
Saúde Animal	25	2	1	-	-	-	-	-	-	2	1
Faculdade UnB Ceilândia - FCE	89	-	-	-	-	-	-	-	-	-	-
Ciências da Reabilitação	18	-	-	-	-	-	-	-	-	-	-
Ciências e Tecnologias em Saúde	71	-	-	-	-	-	-	-	-	-	-
Faculdade de Ciência da Informação - FCI	36	-	-	-	-	2	-	-	-	2	-
Ciência da Informação	36	-	-	-	-	2	-	-	-	2	-
Faculdade de Direito - FD	108	2	-	1	1	5	-	-	-	8	1
Direito	108	2	-	1	1	5	-	-	-	8	1
Faculdade de Educação - FE	113	5	-	1	1	1	1	1	-	8	2
Educação	113	5	-	1	1	1	1	1	-	8	2
Faculdade de Educação Física - FEF	66	1	1	-	-	3	3	-	-	4	4
Educação Física	66	1	1	-	-	3	3	-	-	4	4
Faculdade UnB Gama - FGA	54	-	-	-	-	2	1	-	2	2	3
Engenharia Biomédica	54	-	-	-	-	2	1	-	2	2	3
Faculdade de Medicina - FM	78	2	-	5	4	3	-	-	-	10	4
Ciências Médicas	47	1	-	3	2	-	-	-	-	4	2
Medicina Tropical	31	1	-	2	2	3	-	-	-	6	2
Faculdade de Ciências da Saúde - FS	347	6	3	11	5	10	5	3	2	30	15
Bioética	25	1	1	-	-	2	1	-	-	3	2
Ciências da Saúde	112	3	1	5	3	4	3	3	1	15	8
Ciências Farmacêuticas	35	-	-	2	1	1	-	-	1	3	2
Enfermagem	51	1	-	1	-	-	-	-	-	2	-
Nutrição Humana	27	-	-	3	1	1	-	-	-	4	1
Patologia Molecular	20	-	-	-	-	-	-	-	-	-	-
Saúde Coletiva	77	1	1	-	-	2	1	-	-	3	2
Faculdade de Tecnologia - FT	582	46	12	20	8	70	20	12	4	148	44
Ciências Florestais	44	1	1	1	-	4	1	-	-	6	2
Ciências Mecânicas	97	3	-	5	4	25	2	-	1	33	7

Tabela 52 - Desligamento de Alunos nos Cursos de Mestrado, por Forma, Semestre, Unidade Acadêmica e Curso, UnB, 2016

Unidade Acadêmica/Curso	Regulares Registrados (2º Semestre)	Forma de Desligamento									
		Abandono		Desl. Voluntário		Falta de Rendimento.		Outros*		Total	
		1º Sem	2º Sem	1º Sem	2º Sem	1º Sem	2º Sem	1º Sem	2º Sem	1º Sem	2º Sem
Engenharia de Sistemas Eletrônicos e de Automação	38	7	1	3	1	4	-	2	-	16	2
Engenharia Elétrica	78	5	1	1	-	8	4	-	-	14	5
Estruturas e Construção Civil	82	14	3	1	1	7	3	-	-	22	7
Geotecnia	50	3	1	-	-	4	-	3	1	10	2
Integridade de Materiais da Engenharia	48	1	-	5	1	3	2	4	-	13	3
Sistemas Mecatrônicos	75	11	5	2	-	8	3	-	-	21	8
Tecnologia Ambiental e Recursos Hídricos	36	1	-	1	1	1	1	1	-	4	2
Transportes	34	-	-	1	-	6	4	2	2	9	6
Faculdade UnB Planaltina - FUP	106	4	2	1	-	3	2	1	-	9	4
Ciências Ambientais	17	-	-	-	-	1	-	1	-	2	-
Ciências de Materiais	16	1	-	1	-	2	2	-	-	4	2
Gestão Pública	39	-	-	-	-	-	-	-	-	-	-
Meio Ambiente e Desenvolvimento Rural	34	3	2	-	-	-	-	-	-	3	2
Instituto de Ciências Biológicas - IB	196	6	-	2	-	6	1	2	-	16	1
Biologia Animal	31	-	-	-	-	1	-	-	-	1	-
Biologia Microbiana	13	-	-	-	-	-	-	-	-	-	-
Botânica	33	2	-	1	-	1	-	-	-	4	-
Ciências Biológicas	26	-	-	-	-	-	-	1	-	1	-
Ecologia	33	1	-	-	-	2	-	-	-	3	-
Fitopatologia	19	-	-	-	-	1	-	1	-	2	-
Nanociência e Nanobiotecnologia	24	2	-	-	-	1	1	-	-	3	1
Zoologia	17	1	-	1	-	-	-	-	-	2	-
Instituto de Ciências Sociais - ICS	125	9	5	1	-	6	3	1	-	17	8
Antropologia	34	-	-	-	-	3	1	1	-	4	1
Ciências Sociais	28	5	3	1	-	1	-	-	-	7	3
Metafísica	23	-	-	-	-	1	1	-	-	1	1
Sociologia	40	4	2	-	-	1	1	-	-	5	3
Instituto de Artes - IdA	168	9	2	2	3	5	1	-	-	16	6
Artes	62	7	1	1	1	2	-	-	-	10	2
Artes Cênicas	33	-	-	-	1	-	-	-	-	-	1
Design	27	-	-	1	1	-	-	-	-	1	1
Música	46	2	1	-	-	3	1	-	-	5	2
Instituto de Ciências Exatas - IE	253	14	4	4	3	19	8	6	1	43	16
Computação Aplicada	68	2	2	1	-	3	3	-	-	6	5
Estatística	28	-	-	-	-	3	-	3	-	6	-
Informática	45	4	2	2	-	-	-	-	-	6	2
Matemática	36	-	-	1	2	8	5	3	1	12	8
Mestrado Profissional em Matemática	76	8	-	-	1	5	-	-	-	13	1
Instituto de Física - IF	72	10	2	1	1	8	2	-	-	19	5
Ensino de Física	40	9	2	1	1	5	1	-	-	15	4
Física	32	1	-	-	-	3	1	-	-	4	1
Instituto de Geociências - IG	134	2	-	3	2	10	3	2	1	17	6
Geociências Aplicadas	57	-	-	1	-	1	1	-	-	2	1
Geologia	77	2	-	2	2	9	2	2	1	15	5

Tabela 52 - Desligamento de Alunos nos Cursos de Mestrado, por Forma, Semestre, Unidade Acadêmica e Curso, UnB, 2016

Unidade Acadêmica/Curso	Regulares Registrados (2º Semestre)	Forma de Desligamento									
		Abandono		Desl. Voluntário		Falta de Rendimento.		Outros*		Total	
		1º Sem	2º Sem	1º Sem	2º Sem	1º Sem	2º Sem	1º Sem	2º Sem	1º Sem	2º Sem
Instituto de Ciências Humanas - IH	177	11	2	1	-	15	5	3	1	30	8
Filosofia	29	3	1	1	-	4	-	1	-	9	1
Geografia	52	2	-	-	-	5	1	1	1	8	2
História	75	2	-	-	-	5	4	-	-	7	4
Política Social	21	4	1	-	-	1	-	1	-	6	1
Instituto de Letras - IL	234	3	1	1	-	13	3	3	-	20	4
Estudos da Tradução	69	-	-	-	-	2	2	1	-	3	2
Linguística	41	1	-	1	-	3	-	1	-	6	-
Linguística Aplicada	44	2	1	-	-	2	-	1	-	5	1
Literatura	80	-	-	-	-	6	1	-	-	6	1
Instituto de Psicologia - IP	172	3	-	2	2	6	1	1	1	12	4
Ciências do Comportamento	33	2	-	-	-	1	1	-	-	3	1
Processos de Desenvolvimento Humano e Saúde	41	-	-	1	1	-	-	1	-	2	1
Psicologia Clínica e Cultura	60	1	-	1	1	-	-	-	1	2	2
Psicologia Social do Trabalho e das Organizações	38	-	-	-	-	5	-	-	-	5	-
Instituto de Ciência Política - IPOL	37	2	-	-	-	2	1	4	-	8	1
Ciência Política	37	2	-	-	-	2	1	4	-	8	1
Instituto de Química - IQ	147	22	6	8	6	11	3	-	-	41	15
Ensino de Ciências	43	9	2	-	-	1	-	-	-	10	2
Química	65	2	-	3	1	8	2	-	-	13	3
Tecnologias Química e Biológica	39	11	4	5	5	2	1	-	-	18	10
Instituto de Relações Internacionais - IREL	31	2	-	1	1	1	-	-	1	4	2
Relações Internacionais	31	2	-	1	1	1	-	-	1	4	2
Total Geral	4.103	191	47	73	43	232	75	57	18	553	183

Fonte: Sgra 27/06/2017

Tabela 53 - Evolução do Ingresso de Alunos nos Cursos de Mestrado, por Unidade Acadêmica e Curso, UnB, 2012 a 2016

Unidade Acadêmica/Curso	2012	2013	2014	2015	2016
Centro de Desenvolvimento Sustentável - CDS	33	15	13	48	28
Desenvolvimento Sustentável	33	15	13	48	28
Centro de Apoio ao Desenvolvimento Tecnológico - CDT	-	-	-	-	7
Propriedade Intelectual e Transfer de Tecnol para Inovação Tecnológica	-	-	-	-	7
Centro de Estudos Avançados e Multidisciplinares - CEAM	26	25	30	34	32
Desenvolvimento, Sociedade e Cooperação Internacional	12	11	15	16	13
Direitos Humanos e Cidadania	14	14	15	18	19
Centro de Excelência em Turismo - CET	14	26	18	29	20
Turismo	14	26	18	29	20
Faculdade de Comunicação - FAC	30	24	28	27	22

Tabela 53 - Evolução do Ingresso de Alunos nos Cursos de Mestrado, por Unidade Acadêmica e Curso, UnB, 2012 a 2016

Unidade Acadêmica/Curso	2012	2013	2014	2015	2016
Comunicação	30	24	28	27	22
Faculdade de Economia, Administração e Contabilidade - FACE	138	103	160	147	173
Administração	36	44	38	40	57
Administração Pública	-	-	18	-	23
Ciências Contábeis	30	17	23	20	17
Economia	72	42	81	87	76
Faculdade de Arquitetura e Urbanismo - FAU	29	21	27	39	51
Arquitetura e Urbanismo	29	21	27	39	51
Faculdade de Agronomia e Medicina Veterinária - FAV	82	61	86	67	54
Agronegócios	24	15	14	13	20
Agronomia	21	19	28	24	21
Ciências Animais	19	14	25	11	7
Saúde Animal	18	13	19	19	6
Faculdade UnB Ceilândia - FCE	14	12	18	25	61
Ciências da Reabilitação	-	-	-	-	18
Ciências e Tecnologias em Saúde	14	12	18	25	43
Faculdade de Ciência da Informação - FCI	24	23	25	17	20
Ciência da Informação	24	23	25	17	20
Faculdade de Direito - FD	40	34	43	63	43
Direito	40	34	43	63	43
Faculdade de Educação - FE	59	94	56	46	67
Educação	59	94	56	46	67
Faculdade de Educação Física - FEF	24	33	35	29	23
Educação Física	24	33	35	29	23
Faculdade UnB Gama - FGA	12	20	17	27	27
Engenharia Biomédica	12	20	17	27	27
Faculdade de Medicina - FM	50	42	36	31	39
Ciências Médicas	25	19	17	18	19
Medicina Tropical	14	18	10	13	20
Patologia Molecular	11	5	9	8	12
Faculdade de Ciências da Saúde - FS	144	143	134	154	147
Bioética	9	10	9	12	13
Ciências da Saúde	54	51	43	55	43
Ciências Farmacêuticas	20	14	18	14	20
Enfermagem	12	15	19	20	17
Nutrição Humana	14	18	12	17	7
Saúde Coletiva	35	35	33	28	35
Faculdade de Tecnologia - FT	232	207	301	272	295
Ciências Florestais	24	20	26	20	24
Ciências Mecânicas	32	21	37	50	49
Engenharia de Sistemas Eletrônicos e de Automação	24	14	16	22	19
Engenharia Elétrica	35	31	60	21	29
Estruturas e Construção Civil	28	28	38	43	38
Geotecnia	18	23	21	20	33
Integridade de Materiais da Engenharia	20	17	24	24	33
Sistemas Mecatrônicos	20	23	38	43	38
Tecnologia Ambiental e Recursos Hídricos	11	15	14	15	16
Transportes	20	15	27	14	16

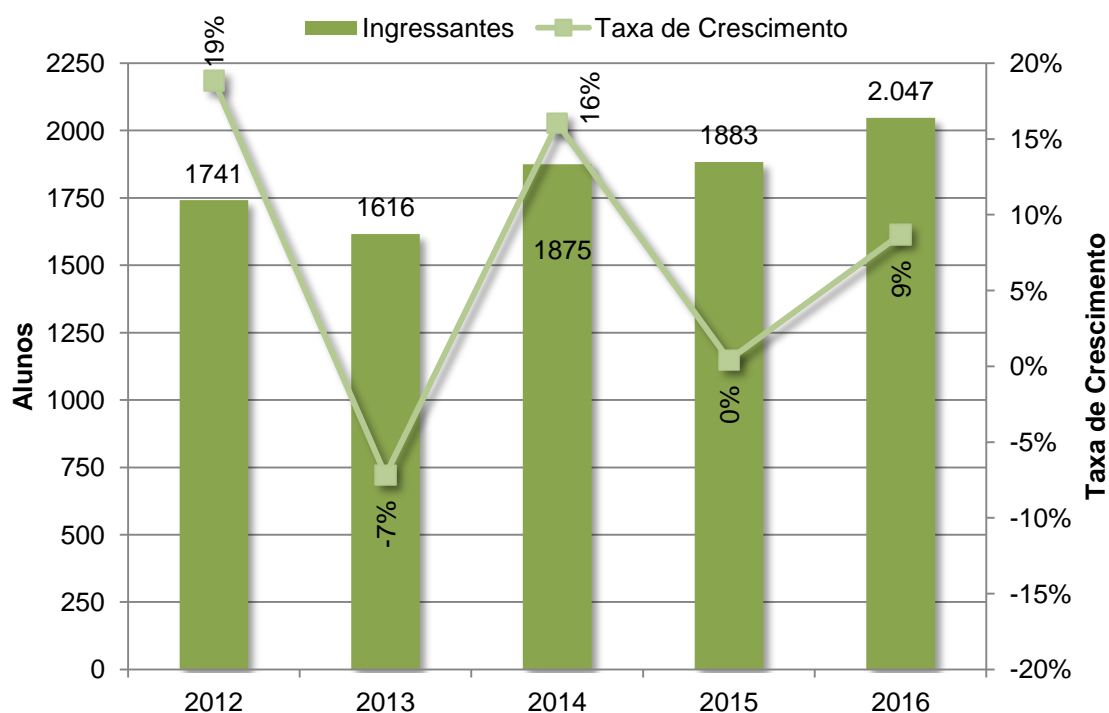
Tabela 53 - Evolução do Ingresso de Alunos nos Cursos de Mestrado, por Unidade Acadêmica e Curso, UnB, 2012 a 2016

Unidade Acadêmica/Curso	2012	2013	2014	2015	2016
Faculdade UnB Planaltina - FUP	25	40	54	59	46
Ciências Ambientais	-	-	-	9	10
Ciências de Materiais	13	12	12	10	6
Gestão Pública	-	10	22	22	15
Meio Ambiente e Desenvolvimento Rural	12	18	20	18	15
Instituto de Ciências Biológicas - IB	114	99	102	83	102
Biologia Animal	17	12	15	7	23
Biologia Microbiana	11	6	5	7	5
Botânica	18	21	11	15	17
Ciências Biológicas	20	14	17	7	19
Ecologia	14	15	22	20	7
Fitopatologia	12	4	8	7	9
Nanociência e Nanobiotecnologia	12	15	12	11	13
Zoologia	10	12	12	9	9
Instituto de Ciências Sociais - ICS	46	44	41	53	72
Antropologia	16	17	13	20	16
Ciências Sociais	13	11	11	15	14
Metafísica					23
Sociologia	17	16	17	18	19
Instituto de Artes - IdA	52	40	87	58	80
Artes	37	19	49	21	39
Artes Cênicas	-	-	12	9	14
Design	-	10	10	11	11
Música	15	11	16	17	16
Instituto de Ciências Exatas - IE	130	104	125	106	166
Computação Aplicada	23	25	28	30	35
Estatística	13	15	16	17	18
Informática	24	15	30	12	27
Matemática	38	20	21	27	28
Mestrado Profissional em Matemática	32	29	30	20	58
Instituto de Física - IF	22	45	34	21	42
Ensino de Física	-	30	19	-	30
Física	22	15	15	21	12
Instituto de Geociências - IG	41	59	47	53	56
Geociências Aplicadas	19	26	18	23	23
Geologia	22	33	29	30	33
Instituto de Ciências Humanas - IH	75	74	99	74	82
Filosofia	19	11	15	16	14
Geografia	27	46	28	30	21
História	15	5	42	14	38
Política Social	14	12	14	14	9
Instituto de Letras - IL	98	75	85	124	110
Estudos da Tradução	11	10	14	37	33
Linguística	28	16	29	17	23
Linguística Aplicada	17	23	17	22	23
Literatura	42	26	25	48	31
Instituto de Psicologia - IP	74	53	68	84	75
Ciências do Comportamento	16	8	19	13	18
Processos de Desenvolvimento Humano e Saúde	20	12	6	28	14

Tabela 53 - Evolução do Ingresso de Alunos nos Cursos de Mestrado, por Unidade Acadêmica e Curso, UnB, 2012 a 2016

Unidade Acadêmica/Curso	2012	2013	2014	2015	2016
Psicologia Clínica e Cultura	22	20	25	27	17
Psicologia Social do Trabalho e das Organizações	16	13	18	16	26
Instituto de Ciência Política - IPOL	26	12	18	19	21
Ciência Política	26	12	18	19	21
Instituto de Química - IQ	63	67	73	78	69
Ensino de Ciências	25	25	13	25	18
Química	29	27	45	33	27
Tecnologias Química e Biológica	9	15	15	20	24
Instituto de Relações Internacionais - IREL	24	21	15	16	17
Relações Internacionais	24	21	15	16	17
Total Geral	1.741	1.616	1.875	1.883	2.047

Fonte: Sigr 19/07/2016

Gráfico 34 - Evolução e Taxa de Crescimento do Ingresso de Alunos nos Cursos de Mestrado, UnB, 2012 a 2016**Tabela 54 - Evolução do Número de Alunos Registrados* nos Cursos de Mestrado, por Unidade Acadêmica e Curso, UnB, 2012 a 2016**

Unidade Acadêmica/Curso	2012	2013	2014	2015	2016
Centro de Desenvolvimento Sustentável - CDS	80	58	41	74	81
Desenvolvimento Sustentável	80	58	41	74	81
Centro de Apoio ao Desenvolvimento Tecnológico - CDT	37	56	72	79	7
Propriedade Intelectual e Transfer de Tecnol para Inovação Tecnológica	23	28	29	32	7
Centro de Estudos Avançados e Multidisciplinares - CEAM	37	56	72	79	80
Desenvolvimento, Sociedade e Cooperação Internacional	23	28	29	32	28

Tabela 54 - Evolução do Número de Alunos Registrados* nos Cursos de Mestrado, por Unidade Acadêmica e Curso, UnB, 2012 a 2016

Unidade Acadêmica/Curso	2012	2013	2014	2015	2016
Direitos Humanos e Cidadania	14	28	43	47	52
Centro de Excelência em Turismo - CET	31	43	46	48	50
Turismo	31	43	46	48	50
Faculdade de Comunicação - FAC	54	58	53	59	46
Comunicação	54	58	53	59	46
Faculdade de Economia, Administração e Contabilidade - FACE	395	379	429	430	300
Administração	48	45	72	76	61
Administração Profissionalizante	-	-	-	-	-
Administração Pública	31	37	51	34	39
Ciências Contábeis	48	49	38	35	31
Economia	229	211	257	276	169
Regulação e Gestão de Negócios	39	37	11	9	-
Faculdade de Arquitetura e Urbanismo - FAU	70	64	63	74	97
Arquitetura e Urbanismo	70	64	63	74	97
Faculdade de Agronomia e Medicina Veterinária - FAV	156	162	165	152	117
Agronegócios	41	43	26	26	32
Agronegócios Multi-institucional	11	11	11	-	-
Agronomia	37	44	55	52	43
Ciências Animais	33	33	40	36	17
Saúde Animal	34	31	33	38	25
Faculdade UnB Ceilândia - FCE	29	34	35	45	89
Ciências da Reabilitação	29	34	35	45	18
Ciências e Tecnologias em Saúde	29	34	35	45	71
Faculdade de Ciência da Informação - FCI	53	53	53	46	36
Ciência da Informação	53	53	53	46	36
Faculdade de Direito - FD	78	85	98	114	108
Direito	78	85	98	114	108
Faculdade de Educação - FE	169	212	174	151	113
Educação	169	212	174	151	113
Faculdade de Educação Física - FEF	51	71	80	83	66
Educação Física	51	71	80	83	66
Faculdade UnB Gama - FGA	32	35	37	53	54
Engenharia Biomédica	32	35	37	53	54
Faculdade de Medicina - FM	83	95	100	74	78
Ciências Médicas	40	46	48	42	47
Medicina Tropical	19	30	34	32	31
Patologia Molecular	24	19	18	18	20
Faculdade de Ciências da Saúde - FS	324	341	349	375	347
Bioética	20	22	23	27	25
Ciências da Saúde	159	145	131	135	112
Ciências Farmacêuticas	25	33	40	34	35
Enfermagem	27	38	46	50	51
Nutrição Humana	29	38	38	43	27
Saúde Coletiva	64	65	71	68	77
Faculdade de Tecnologia - FT	644	639	679	687	582
Ciências Agrárias	15	15	15	-	-
Ciências Florestais	61	49	51	46	44
Ciências Mecânicas	177	175	124	140	97

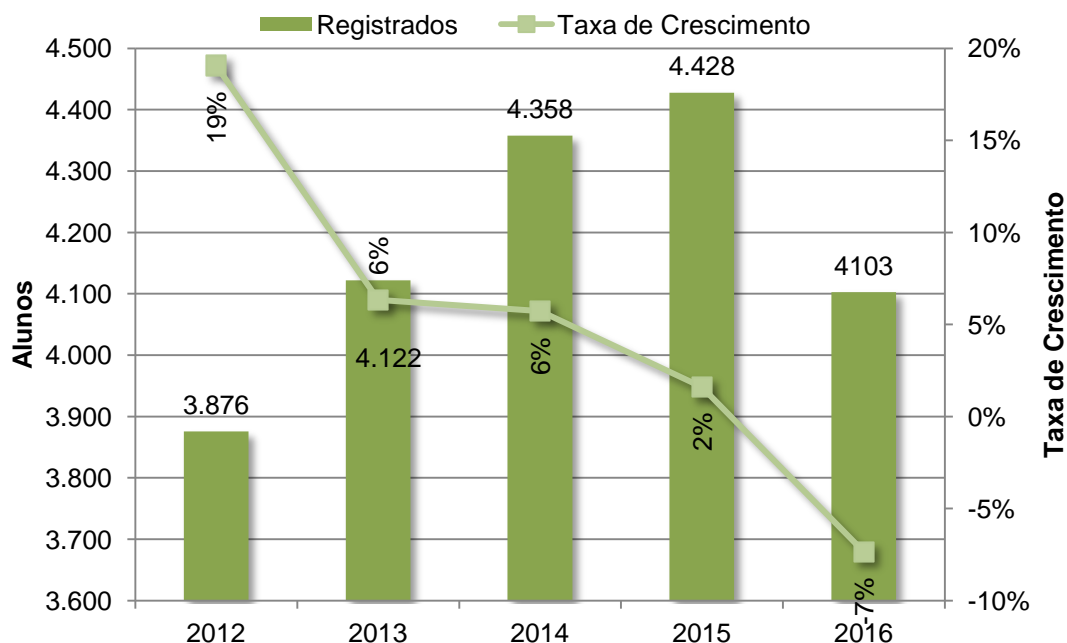
Tabela 54 - Evolução do Número de Alunos Registrados* nos Cursos de Mestrado, por Unidade Acadêmica e Curso, UnB, 2012 a 2016

Unidade Acadêmica/Curso	2012	2013	2014	2015	2016
Engenharia de Sistemas Eletrônicos e de Automação	53	49	54	57	38
Engenharia Elétrica	81	77	111	100	78
Estruturas e Construção Civil	49	57	74	84	82
Geotecnia	51	46	46	49	50
Integridade de Materiais da Engenharia	26	30	35	41	48
Sistemas Mecatrônicos	51	58	75	86	75
Tecnologia Ambiental e Recursos Hídricos	43	45	45	41	36
Transportes	37	38	49	43	34
Faculdade UnB Planaltina - FUP	35	64	106	124	106
Ciências Ambientais	-	-	-	9	17
Ciências de Materiais	24	25	31	23	16
Gestão Pública	-	10	32	53	39
Meio Ambiente e Desenvolvimento Rural	11	29	43	39	34
Instituto de Ciências Biológicas - IB	223	242	250	211	196
Biologia Animal	35	29	28	23	31
Biologia Microbiana	11	17	12	13	13
Botânica	57	65	61	43	33
Ciências Biológicas	43	34	32	22	26
Ecologia	33	29	37	45	33
Fitopatologia	22	21	18	19	19
Nanociência e Nanobiotecnologia	12	27	31	25	24
Zoologia	10	20	31	21	17
Instituto de Ciências Sociais - ICS	94	97	91	106	125
Antropologia	32	34	28	37	34
Ciências Sociais					28
Metafísica	21	26	21	26	23
Sociologia	41	37	42	43	40
Instituto de Artes - IdA	88	109	157	170	168
Artes	61	64	84	78	62
Artes Cênicas	-	-	12	21	33
Design	-	10	20	27	27
Música	27	35	41	44	46
Instituto de Ciências Exatas - IE	178	211	234	232	253
Computação Aplicada	23	46	60	61	68
Estatística	23	27	26	28	28
Informática	52	36	44	43	45
Matemática	50	43	39	46	36
Mestrado Profissional em Matemática	30	59	65	54	76
Instituto de Física - IF	53	84	87	88	72
Ensino de Física	-	30	48	48	40
Física	53	54	39	40	32
Instituto de Geociências - IG	96	123	140	129	134
Geociências Aplicadas	37	45	48	51	57
Geologia	59	78	92	78	77
Instituto de Ciências Humanas - IH	159	174	213	200	177
Filosofia	43	39	41	37	29
Geografia	51	78	87	79	52
História	41	30	56	54	75
Política Social	24	27	29	30	21

Tabela 54 - Evolução do Número de Alunos Registrados* nos Cursos de Mestrado, por Unidade Acadêmica e Curso, UnB, 2012 a 2016

Unidade Acadêmica/Curso	2012	2013	2014	2015	2016
Instituto de Letras - IL	236	220	200	228	234
Estudos da Tradução	22	28	25	53	69
Linguística	75	47	53	48	41
Linguística Aplicada	54	60	43	44	44
Literatura	85	85	79	83	80
Instituto de Psicologia - IP	188	156	159	163	172
Ciências do Comportamento	41	28	34	29	33
Processos de Desenvolvimento Humano e Saúde	52	42	23	37	41
Psicologia Clínica e Cultura	58	59	65	66	60
Psicologia Social do Trabalho e das Organizações	37	27	37	31	38
Instituto de Ciência Política - IPOL	45	41	39	39	37
Ciência Política	45	41	39	39	37
Instituto de Química - IQ	154	168	170	165	147
Ensino de Ciências	65	70	54	48	43
Química	80	75	85	80	65
Tecnologias Química e Biológica	9	23	31	37	39
Instituto de Relações Internacionais - IREL	41	48	38	29	31
Relações Internacionais	41	48	38	29	31
Total Geral	3.876	4.122	4.358	4.428	4.103

Fonte: Sigra 19/07/2016

Gráfico 35 - Evolução do Número de Alunos Registrados nos Cursos de Mestrado, UnB, 2012 a 2016**Tabela 55 - Evolução do Número de Alunos com Dissertações Homologadas nos Cursos de Mestrado, por Unidade Acadêmica e Curso, UnB, 2012 a 2016**

Unidade Acadêmica/Curso	2012	2013	2014	2015	2016
Centro de Desenvolvimento Sustentável - CDS	41	21	18	8	11
Desenvolvimento Sustentável	41	21	18	8	11
Centro de Estudos Avançados e Multidisciplinares -	-	12	11	22	25

Tabela 55 -Evolução do Número de Alunos com Dissertações Homologadas nos Cursos de Mestrado, por Unidade Acadêmica e Curso, UnB, 2012 a 2016

Unidade Acadêmica/Curso	2012	2013	2014	2015	2016
CEAM					
Desenvolvimento, Sociedade e Cooperação Internacional	-	12	8	8	13
Direitos Humanos e Cidadania	-	-	3	14	12
Centro de Excelência em Turismo - CET	-	16	11	21	17
Turismo	-	16	11	21	17
Faculdade de Comunicação - FAC	25	9	25	26	19
Comunicação	25	9	25	26	19
Faculdade de Economia, Administração e Contabilidade - FACE	129	75	101	88	128
Administração	52	9	9	20	34
Administração Pública	1	-	17	14	13
Ciências Contábeis	26	8	23	13	19
Economia	50	37	50	41	62
Regulação e Gestão de Negócios	-	21	2	-	-
Faculdade de Arquitetura e Urbanismo - FAU	26	18	17	17	18
Arquitetura e Urbanismo	26	18	17	17	18
Faculdade de Agronomia e Medicina Veterinária - FAV	91	35	65	57	67
Agronegócios	24	9	19	11	12
Agronegócios Multi-institucional	-	-	-	-	-
Agronomia	20	8	14	19	23
Ciências Animais	21	9	15	14	17
Saúde Animal	26	9	17	13	15
Faculdade UnB Ceilândia - FCE	-	10	12	9	21
Ciências e Tecnologias em Saúde	-	10	12	9	21
Faculdade de Ciência da Informação - FCI	26	16	22	22	21
Ciência da Informação	26	16	22	22	21
Faculdade de Direito - FD	26	20	37	33	38
Direito	26	20	37	33	38
Faculdade de Educação - FE	72	68	61	74	73
Educação	72	68	61	74	73
Faculdade de Educação Física - FEF	21	21	22	31	32
Educação Física	21	21	22	31	32
Faculdade UnB Gama - FGA	9	8	9	17	15
Engenharia Biomédica	9	8	9	17	15
Faculdade de Medicina - FM	43	24	38	27	29
Ciências Médicas	13	12	20	14	19
Medicina Tropical	11	5	8	13	10
Patologia Molecular	19	7	10	7	9
Faculdade de Ciências da Saúde - FS	134	111	111	117	131
Bioética	15	3	6	8	6
Ciências da Saúde	84	53	42	44	35
Ciências Farmacêuticas	-	8	17	12	20
Enfermagem	7	13	7	14	19
Nutrição Humana	10	10	12	16	12
Saúde Coletiva	18	24	27	16	30
Faculdade de Tecnologia - FT	208	143	127	140	215
Ciências Agrárias	-	-	-	-	-
Ciências Florestais	32	22	17	18	22
Ciências Mecânicas	16	26	15	9	16

Tabela 55 -Evolução do Número de Alunos com Dissertações Homologadas nos Cursos de Mestrado, por Unidade Acadêmica e Curso, UnB, 2012 a 2016

Unidade Acadêmica/Curso	2012	2013	2014	2015	2016
Engenharia de Sistemas Eletrônicos e de Automação	13	9	13	8	9
Engenharia Elétrica	67	16	17	25	51
Estruturas e Construção Civil	16	22	10	24	25
Geotecnia	18	14	12	12	17
Integridade de Materiais da Engenharia	1	7	11	10	15
Sistemas Mecatrônicos	11	8	8	10	21
Tecnologia Ambiental e Recursos Hídricos	6	11	8	12	16
Transportes	28	8	16	12	23
Faculdade UnB Planaltina - FUP	1	9	14	34	42
Ciências Ambientais	-	-	-	-	-
Ciências de Materiais	1	9	7	12	7
Gestão Pública	-	-	-	9	21
Meio Ambiente e Desenvolvimento Rural	-	-	7	13	14
Instituto de Ciências Biológicas - IB	118	51	75	92	90
Biologia Animal	30	9	14	11	15
Biologia Microbiana	-	-	10	6	5
Botânica	22	11	4	19	13
Ciências Biológicas	33	11	14	12	15
Ecologia	24	15	12	13	19
Fitopatologia	9	4	4	7	6
Nanociência e Nanobiotecnologia	-	1	10	13	7
Zoologia	-	-	7	11	10
Instituto de Ciências Sociais - ICS	42	31	40	31	37
Antropologia	15	11	16	11	11
Ciências Sociais	10	7	11	8	8
Sociologia	17	13	13	12	18
Instituto de Artes - IdA	15	27	32	40	69
Artes	10	18	30	17	44
Artes Cênicas	-	-	-	-	11
Design	-	-	1	10	8
Música	5	9	1	13	6
Instituto de Ciências Exatas - IE	51	27	66	85	72
Computação Aplicada	-	-	12	24	12
Estatística	6	10	10	16	9
Informática	26	10	12	13	19
Matemática	19	7	13	6	11
Mestrado Profissional em Matemática	-	-	19	26	21
Instituto de Física - IF	16	13	16	33	24
Ensino de Física	-	-	-	22	8
Física	16	13	16	11	16
Instituto de Geociências - IG	42	20	33	41	37
Geociências Aplicadas	19	11	15	21	16
Geologia	23	9	18	20	21
Instituto de Ciências Humanas - IH	62	47	47	69	78
Filosofia	9	17	9	15	8
Geografia	22	12	19	35	29
História	18	13	8	7	31
Política Social	13	5	11	12	10
Instituto de Letras - IL	63	95	78	69	84

Tabela 55 -Evolução do Número de Alunos com Dissertações Homologadas nos Cursos de Mestrado, por Unidade Acadêmica e Curso, UnB, 2012 a 2016

Unidade Acadêmica/Curso	2012	2013	2014	2015	2016
Estudos da Tradução	-	13	8	8	16
Linguística	28	33	16	22	23
Linguística Aplicada	13	26	19	19	22
Literatura	22	23	35	20	23
Instituto de Psicologia - IP	93	54	62	54	52
Ciências do Comportamento	34	6	13	7	15
Processos de Desenvolvimento Humano e Saúde	18	20	19	14	4
Psicologia Clínica e Cultura	19	20	17	21	23
Psicologia Social do Trabalho e das Organizações	22	8	13	12	10
Instituto de Ciência Política - IPOL	13	14	19	11	14
Ciência Política	13	14	19	11	14
Instituto de Química - IQ	50	53	42	39	52
Ensino de Ciências	20	23	17	18	12
Química	30	28	21	14	31
Tecnologias Química e Biológica	-	2	4	7	9
Instituto de Relações Internacionais - IREL	29	15	17	20	15
Relações Internacionais	29	15	17	20	15
Total Geral	1.446	1.063	1.228	1.327	1.526

Fonte: Sigr 27/06/2017

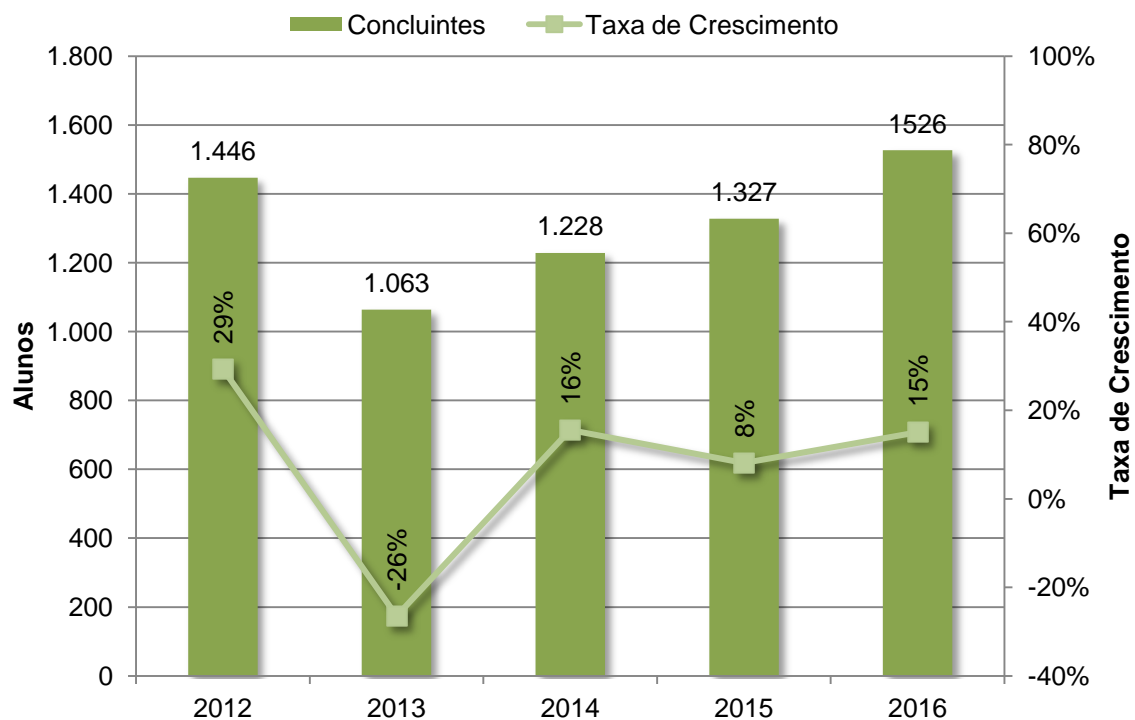
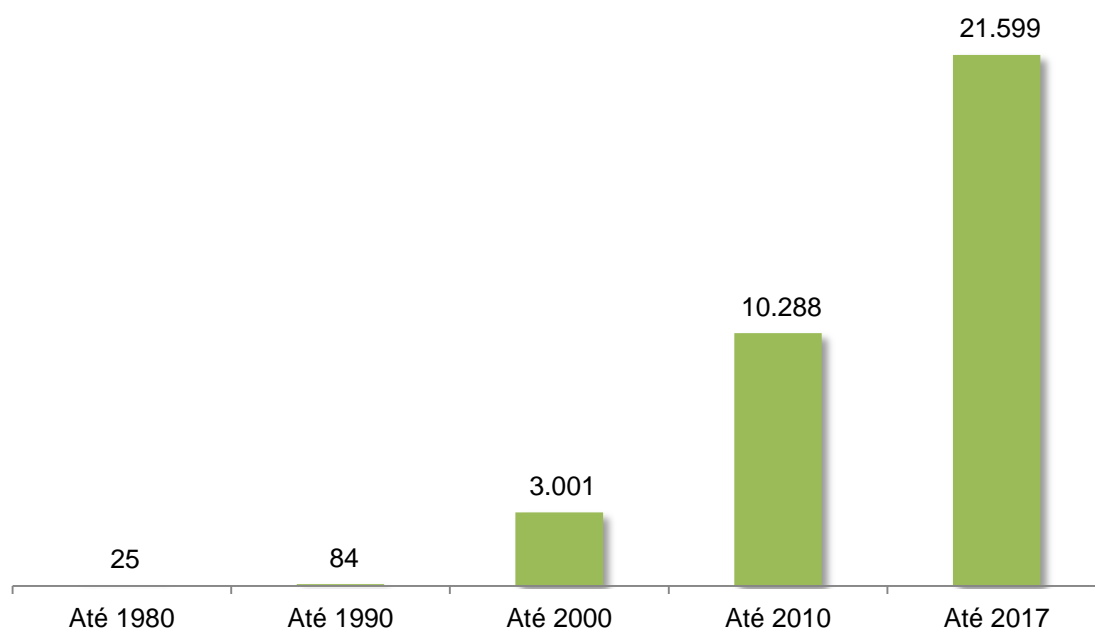
Gráfico 36 - Evolução do Número de Alunos com Dissertações Homologadas nos Cursos de Mestrado, UnB, 2012 a 2016

Gráfico 37 - Evolução do Número de Alunos com Dissertações Homologadas nos Cursos de Mestrado, 1976 a 2016



Pós-Graduação
DOUTORADO



Doutorado

Tabela 56 - Número de Vagas Oferecidas, Inscritos e Demanda por Vagas no Doutorado, por Unidade Acadêmica e Curso, 2016 - EM CONTRUÇÃO

Tabela 57 - Ingresso de Alunos e Número de Teses Homologadas nos Cursos de Doutorado, por Unidade Acadêmica e Curso, UnB, 2016

Unidade Acadêmica/Curso	Ingresso de Alunos							Teses Homologadas						
	1° Sem			2° Sem			Total Ingressantes	1° Sem			2° Sem			Total Formados
	Fem	Masc	Total	Fem	Masc	Total		Fem	Masc	Total	Fem	Masc	Total	
Centro de Desenvolvimento Sustentável - CDS	12	3	15	5	5	10	25	4	2	6	1	1	2	8
Desenvolvimento Sustentável	12	3	15	5	5	10	25	4	2	6	1	1	2	8
Centro de Estudos Avançados e Multidisciplinares - CEAM	7	3	10	-	-	-	10	3	2	5	1	-	1	6
Desenvolvimento, Sociedade e Cooperação Internacional	7	3	10	-	-	-	10	3	2	5	1	-	1	6
Faculdade de Comunicação - FAC	7	4	11	-	-	-	11	4	-	4	1	2	3	7
Comunicação	7	4	11	-	-	-	11	4	-	4	1	2	3	7
Faculdade de Economia, Administração e Contabilidade - FACE	23	39	62	6	10	16	78	9	17	26	3	6	9	35
Administração	12	21	33	6	8	14	47	5	5	10	2	2	4	14
Ciências Contábeis	4	6	10	-	-	-	10	4	7	11	1	2	3	14
Economia	7	12	19	-	2	2	21	-	5	5	-	2	2	7
Faculdade de Arquitetura e Urbanismo - FAU	7	10	17	-	-	-	17	3	4	7	8	1	9	16
Arquitetura e Urbanismo	7	10	17	-	-	-	17	3	4	7	8	1	9	16
Faculdade de Agronomia e Medicina Veterinária - FAV	13	13	26	1	1	2	28	9	8	17	6	5	11	28
Agronomia	8	6	14	1	1	2	16	5	4	9	3	2	5	14
Ciências Animais	4	7	11	-	-	-	11	2	3	5	2	1	3	8
Saúde Animal	1	-	1	-	-	-	1	2	1	3	1	2	3	6
Faculdade UnB Ceilândia - FCE	5	3	8	8	4	12	20	2	1	3	1	2	3	6
Ciências e Tecnologias em Saúde	5	3	8	8	4	12	20	2	1	3	1	2	3	6
Faculdade de Ciência da Informação - FCI	4	7	11	-	-	-	11	5	6	11	1	3	4	15
Ciência da Informação	4	7	11	-	-	-	11	5	6	11	1	3	4	15
Faculdade de Direito - FD	13	10	23	-	-	-	23	4	11	15	2	2	4	19
Direito	13	10	23	-	-	-	23	4	11	15	2	2	4	19
Faculdade de Educação - FE	24	17	41	1	-	1	42	16	7	23	6	3	9	32
Educação	24	17	41	1	-	1	42	16	7	23	6	3	9	32
Faculdade de Educação Física - FEF	-	-	-	11	14	25	25	-	-	-	-	-	-	-
Educação Física	-	-	-	11	14	25	25	-	-	-	-	-	-	-
Faculdade de Medicina - FM	12	8	20	4	1	5	25	3	5	8	3	7	10	18

Tabela 57 - Ingresso de Alunos e Número de Teses Homologadas nos Cursos de Doutorado, por Unidade Acadêmica e Curso, UnB, 2016

Unidade Acadêmica/Curso	Ingresso de Alunos							Teses Homologadas						
	1° Sem			2° Sem			Total Ingressantes	1° Sem			2° Sem			Total Formados
	Fem	Masc	Total	Fem	Masc	Total		Fem	Masc	Total	Fem	Masc	Total	
Ciências Médicas	3	7	10	4	1	5	15	2	4	6	2	6	8	14
Medicina Tropical	9	1	10	-	-	-	10	1	1	2	1	1	2	4
Faculdade de Ciências da Saúde - FS	31	23	54	37	9	46	100	19	9	28	25	11	36	64
Bioética	4	6	10	-	-	-	10	1	2	3	2	1	3	6
Ciências da Saúde	24	14	38	13	1	14	52	12	4	16	14	5	19	35
Ciências Farmacêuticas	1	2	3	2	1	3	6	2	-	2	4	1	5	7
Enfermagem	-	-	-	3	1	4	4	2	-	2	2	-	2	4
Nutrição Humana	-	-	-	9	1	10	10	2	1	3	1	-	1	4
Patologia Molecular	2	1	3	5	3	8	11	-	2	2	1	4	5	7
Saúde Coletiva	-	-	-	5	2	7	7	-	-	-	1	-	1	1
Faculdade de Tecnologia - FT	22	57	79	13	34	47	126	10	19	29	12	18	30	59
Ciências Florestais	5	1	6	-	-	-	6	5	2	7	2	2	4	11
Ciências Mecânicas	2	10	12	1	9	10	22	-	6	6	1	1	2	8
Engenharia de Sistemas Eletrônicos e de Automação	2	15	17	2	2	4	21	1	2	3	-	3	3	6
Engenharia Elétrica	3	7	10	2	2	4	14	-	1	1	1	1	2	3
Estruturas e Construção Civil	4	11	15	4	3	7	22	-	2	2	2	6	8	10
Geotecnia	5	5	10	3	4	7	17	2	3	5	5	3	8	13
Sistemas Mecatrônicos	-	2	2	-	7	7	9	-	1	1	-	1	1	2
Tecnologia Ambiental e Recursos Hídricos	-	-	-	1	2	3	3	-	-	-	-	-	-	-
Transportes	1	6	7	-	5	5	12	2	2	4	1	1	2	6
Faculdade UnB Planaltina - FUP	3	3	6	-	-	-	6	-	-	-	-	-	-	-
Ciências Ambientais	3	3	6	-	-	-	6	-	-	-	-	-	-	-
Instituto de Ciências Biológicas - IB	41	32	73	6	5	11	84	24	13	37	19	17	36	73
Biologia Animal	4	4	8	2	-	2	10	5	1	6	4	2	6	12
Biologia Microbiana	4	-	4	-	-	-	4	2	1	3	1	-	1	4
Biotecnologia e Biodiversidade	4	2	6	-	-	-	6	-	-	-	-	-	-	-
Botânica	3	3	6	3	2	5	11	2	3	5	6	3	9	14
Ciências Biológicas	11	9	20	-	-	-	20	10	2	12	1	1	2	14

Tabela 57 - Ingresso de Alunos e Número de Teses Homologadas nos Cursos de Doutorado, por Unidade Acadêmica e Curso, UnB, 2016

Unidade Acadêmica/Curso	Ingresso de Alunos							Teses Homologadas						
	1° Sem			2° Sem			Total Ingressantes	1° Sem			2° Sem			Total Formados
	Fem	Masc	Total	Fem	Masc	Total		Fem	Masc	Total	Fem	Masc	Total	
Ecologia	1	4	5	-	-	-	5	2	5	7	4	5	9	16
Fitopatologia	4	3	7	1	3	4	11	3	-	3	1	3	4	7
Nanociência e Nanobiotecnologia	7	5	12	-	-	-	12	-	1	1	1	-	1	2
Zoologia	3	2	5	-	-	-	5	-	-	-	1	3	4	4
Instituto de Ciências Sociais - ICS	22	22	44	-	3	3	47	7	6	13	5	6	11	24
Antropologia	6	7	13	-	-	-	13	2	1	3	1	3	4	7
Ciências Sociais	7	7	14	-	-	-	14	4	1	5	2	1	3	8
Sociologia	9	8	17	-	3	3	20	1	4	5	2	2	4	9
Instituto de Artes - IdA	-	-	-	12	13	25	25	1	1	2	4	2	6	8
Artes	-	-	-	12	13	25	25	1	1	2	4	2	6	8
Instituto de Ciências Exatas - IE	5	25	30	1	7	8	38	1	6	7	2	7	9	16
Informática	-	15	15	-	-	-	15	-	1	1	1	-	1	2
Matemática	5	10	15	1	7	8	23	1	5	6	1	7	8	14
Instituto de Física - IF	3	9	12	3	9	12	24	1	2	3	2	6	8	11
Física	3	9	12	3	9	12	24	1	2	3	2	6	8	11
Instituto de Geociências - IG	7	6	13	3	13	16	29	2	2	4	1	3	4	8
Geociências Aplicadas	2	3	5	1	5	6	11	-	1	1	1	1	2	3
Geologia	5	3	8	2	8	10	18	2	1	3	-	2	2	5
Instituto de Ciências Humanas - IH	23	20	43	6	10	16	59	8	3	11	13	9	22	33
Geografia	12	12	24	-	-	-	24	2	2	4	5	8	13	17
História	4	7	11	6	10	16	27	4	1	5	3	1	4	9
Política Social	7	1	8	-	-	-	8	2	-	2	5	-	5	7
Instituto de Letras - IL	22	17	39	12	10	22	61	10	2	12	10	11	21	33
Linguística	-	2	2	11	10	21	23	5	1	6	7	5	12	18
Literatura	22	15	37	1	-	1	38	5	1	6	3	6	9	15
Instituto de Psicologia - IP	19	6	25	9	6	15	40	23	4	27	10	5	15	42
Ciências do Comportamento	1	2	3	3	-	3	6	2	-	2	4	-	4	6
Ensino na Saúde	-	-	-	-	-	-	-	3	2	5	-	-	-	5

Tabela 57 - Ingresso de Alunos e Número de Teses Homologadas nos Cursos de Doutorado, por Unidade Acadêmica e Curso, UnB, 2016

Unidade Acadêmica/Curso	Ingresso de Alunos							Teses Homologadas						
	1° Sem			2° Sem			Total Ingressantes	1° Sem			2° Sem			Total Formados
	Fem	Masc	Total	Fem	Masc	Total		Fem	Masc	Total	Fem	Masc	Total	
Processos de Desenvolvimento Humano e Saúde	11	1	12	-	-	-	12	5	-	5	-	1	1	6
Psicologia Clínica e Cultura	-	-	-	6	6	12	12	8	1	9	3	1	4	13
Psicologia Social do Trabalho e das Organizações	7	3	10	-	-	-	10	5	1	6	3	3	6	12
Instituto de Ciência Política - IPOL	9	8	17	-	-	-	17	-	1	1	1	1	2	3
Ciência Política	9	8	17	-	-	-	17	-	1	1	1	1	2	3
Instituto de Química - IQ	16	16	32	13	11	24	56	3	3	6	3	1	4	10
Educação em Ciências	1	-	1	7	3	10	11	-	-	-	-	-	-	-
Química	10	10	20	6	8	14	34	3	3	6	2	1	3	9
Tecnologias Química e Biológica	5	6	11	-	-	-	11	-	-	-	1	-	1	1
Instituto de Relações Internacionais - IREL	3	4	7	-	-	-	7	3	1	4	2	2	4	8
Relações Internacionais	3	4	7	-	-	-	7	3	1	4	2	2	4	8
Total Geral	353	365	718	151	165	316	1.034	174	135	309	142	131	273	582

Fonte: Sigr 27/06/2017

Gráfico 38 - Ingresso de Alunos e Número de Teses Homologadas nos Cursos de Doutorado, por Unidade Acadêmica, UnB, 2016

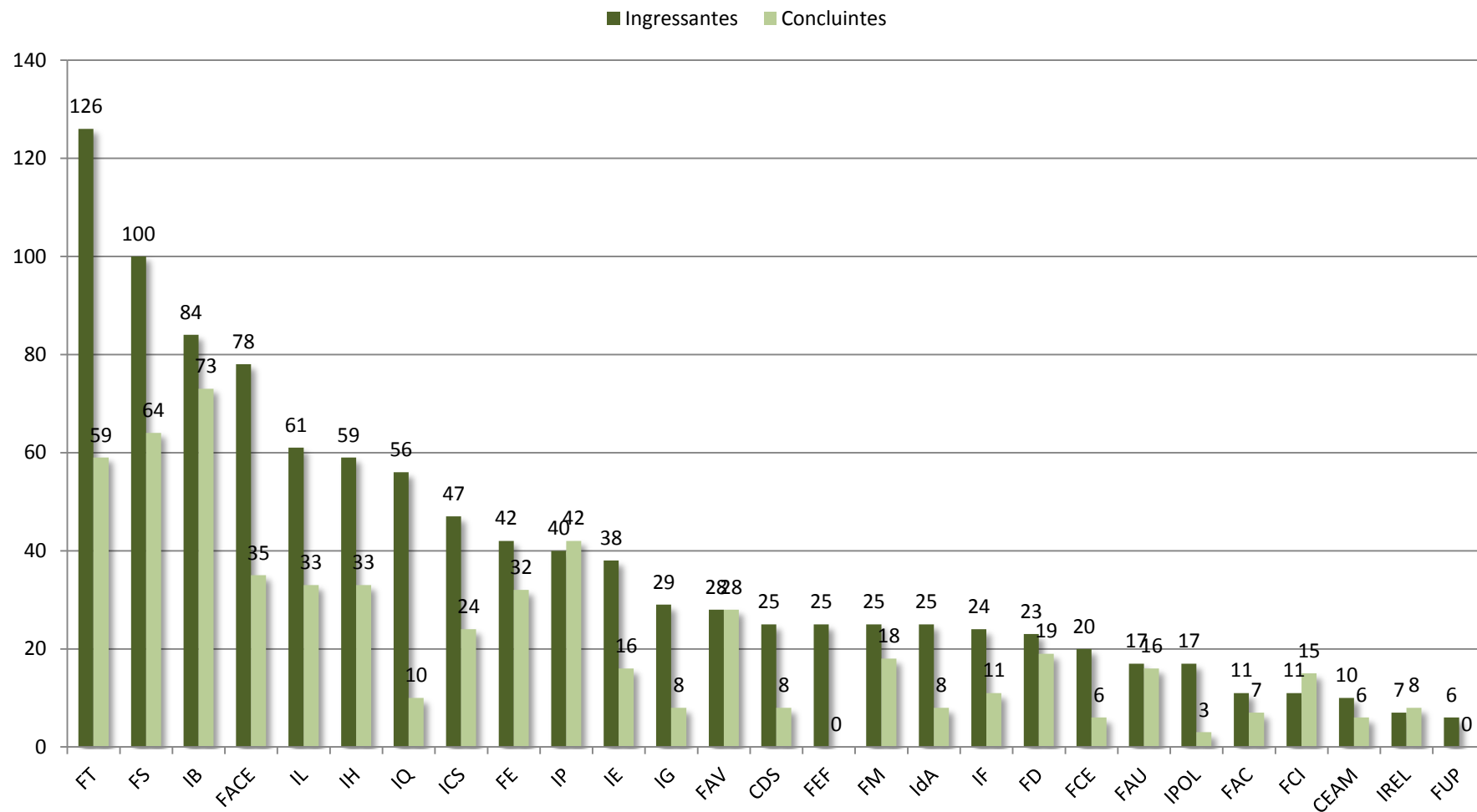


Tabela 58 - Alunos Ingressantes e Concluintes nos Cursos de Doutorado, por Gênero e Faixa Etária, UnB, 2016

Faixa Etária	Ingressantes					Concluintes				
	Fem.	%	Masc.	%	Total	Fem.	%	Masc.	%	Total
De 19 a 24 anos	5	55,60%	4	44,40%	9	1	100%	0	0%	1
De 25 a 29 anos	156	50,60%	152	49,40%	308	8	38,10%	13	61,90%	21
De 30 a 34 anos	131	45,60%	156	54,40%	287	105	54,10%	89	45,90%	194
De 35 a 39 anos	100	49,80%	101	50,20%	201	81	53,30%	71	46,70%	152
De 40 a 44 anos	48	43,20%	63	56,80%	111	43	48,30%	46	51,70%	89
45 anos ou mais	64	54,20%	54	45,80%	118	78	62,40%	47	37,60%	125
Total	504	48,70%	530	51,30%	1.034	316	54,30%	266	45,70%	582

Fonte: Sigrá 27/06/2017

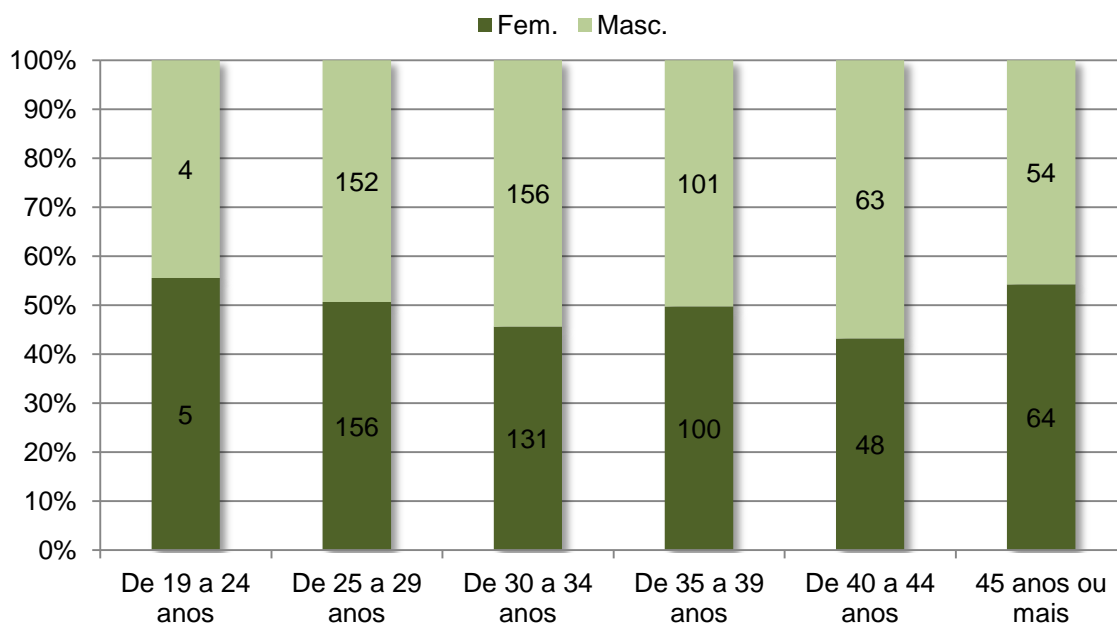
Gráfico 39 - Alunos Ingressantes nos Cursos de Doutorado, por Sexo e Faixa Etária, UnB, 2016

Gráfico 40 - Alunos Concluintes de Cursos de Doutorado, por Sexo e Faixa Etária, UnB, 2016

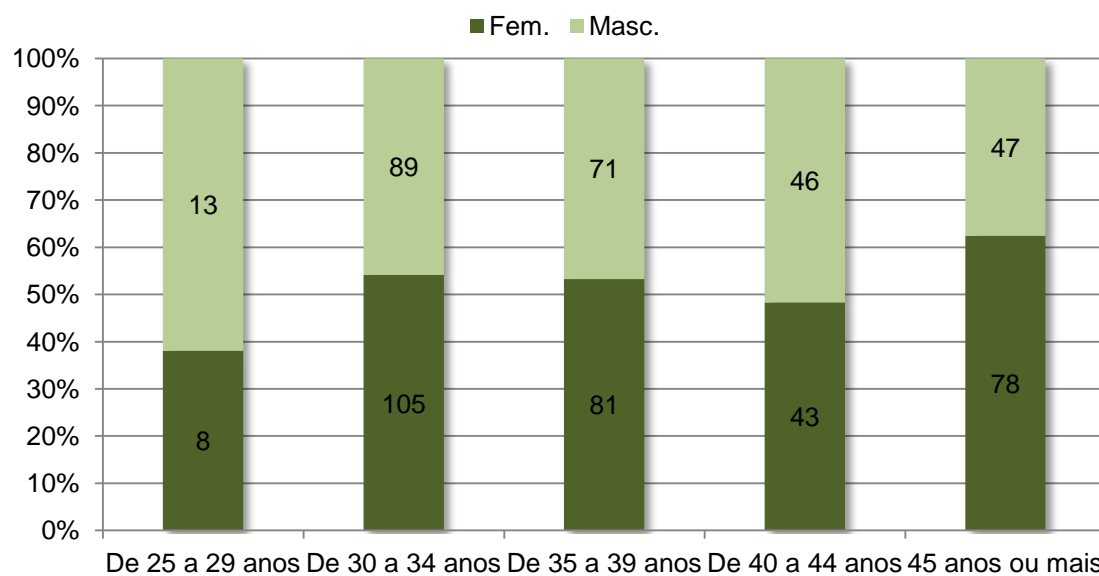


Tabela 59 - Alunos Regulares Ativos, Matrículas e Aprovações em Disciplinas nos Cursos de Doutorado, por Unidade Acadêmica e Curso, UnB, 2016

Unidade Acadêmica/Curso	Alunos Ativos		Matrículas em Disciplinas		Aprovados em Disciplinas		% Aprovados/Matriculados	
	1° Sem	2° Sem	1° Sem	2° Sem	1° Sem	2° Sem	1° Sem	2° Sem
Centro de Desenvolvimento Sustentável - CDS	52	55	73	63	72	62	98,60%	98,40%
Desenvolvimento Sustentável	52	55	73	63	72	62	98,60%	98,40%
Centro de Estudos Avançados e Multidisciplinares - CEAM	46	37	76	31	75	31	98,70%	100%
Desenvolvimento, Sociedade e Cooperação Internacional	46	37	76	31	75	31	98,70%	100%
Faculdade de Comunicação - FAC	61	56	69	38	68	35	98,60%	92,10%
Comunicação	61	56	69	38	68	35	98,60%	92,10%
Faculdade de Economia, Administração e Contabilidade - FACE	236	202	333	229	305	207	91,60%	90,40%
Administração	91	86	130	97	127	95	97,70%	97,90%
Ciências Contábeis	54	42	90	56	85	56	94,40%	100%
Economia	91	74	113	76	93	56	82,30%	73,70%
Faculdade de Arquitetura e Urbanismo - FAU	80	74	111	46	107	43	96,40%	93,50%
Arquitetura e Urbanismo	80	74	111	46	107	43	96,40%	93,50%
Faculdade de Agronomia e Medicina Veterinária - FAV	125	108	204	114	193	109	94,60%	95,60%
Agronomia	69	62	102	63	93	62	91,20%	98,40%
Ciências Animais	39	34	87	44	85	40	97,70%	90,90%
Saúde Animal	17	12	15	7	15	7	100%	100%
Faculdade UnB Ceilândia - FCE	38	45	65	86	63	78	96,90%	90,70%
Ciências e Tecnologias em Saúde	38	45	65	86	63	78	96,90%	90,70%
Faculdade de Ciência da Informação - FCI	64	49	44	29	42	29	95,50%	100%
Ciência da Informação	64	49	44	29	42	29	95,50%	100%
Faculdade de Direito - FD	127	107	212	105	207	105	97,60%	100%
Direito	127	107	212	105	207	105	97,60%	100%
Faculdade de Educação - FE	158	132	235	173	235	172	100%	99,40%
Educação	158	132	235	173	235	172	100%	99,40%
Faculdade de Educação Física - FEF	27	52	51	102	50	101	98%	99%
Educação Física	27	52	51	102	50	101	98%	99%
Faculdade de Medicina - FM	99	92	95	72	92	70	96,80%	97,20%
Ciências Médicas	65	62	61	38	59	37	96,70%	97,40%
Medicina Tropical	34	30	34	34	33	33	97,10%	97,10%

Tabela 59 - Alunos Regulares Ativos, Matrículas e Aprovações em Disciplinas nos Cursos de Doutorado, por Unidade Acadêmica e Curso, UnB, 2016

Unidade Acadêmica/Curso	Alunos Ativos		Matrículas em Disciplinas		Aprovados em Disciplinas		% Aprovados/Matriculados	
	1° Sem	2° Sem	1° Sem	2° Sem	1° Sem	2° Sem	1° Sem	2° Sem
Faculdade de Ciências da Saúde - FS	343	353	290	346	276	325	95,20%	93,90%
Bioética	37	34	36	27	35	25	97,20%	92,60%
Ciências da Saúde	153	145	128	123	123	109	96,10%	88,60%
Ciências Farmacêuticas	35	32	22	29	19	26	86,40%	89,70%
Enfermagem	15	18	11	21	11	21	100%	100%
Nutrição Humana	30	36	20	60	20	59	100%	98,30%
Patologia Molecular	42	49	31	37	29	36	93,50%	97,30%
Saúde Coletiva	31	39	42	49	39	49	92,90%	100%
Faculdade de Tecnologia - FT	458	443	371	436	350	416	94,30%	95,40%
Ciências Florestais	53	43	49	34	47	33	95,90%	97,10%
Ciências Mecânicas	75	75	54	51	51	50	94,40%	98%
Engenharia de Sistemas Eletrônicos e de Automação	61	55	41	33	39	29	95,10%	87,90%
Engenharia Elétrica	49	47	46	48	44	48	95,70%	100%
Estruturas e Construção Civil	72	70	45	50	40	48	88,90%	96%
Geotecnia	55	58	43	71	42	70	97,70%	98,60%
Sistemas Mecatrônicos	32	35	21	53	20	50	95,20%	94,30%
Tecnologia Ambiental e Recursos Hídricos	26	24	6	22	6	18	100%	81,80%
Transportes	35	36	66	74	61	70	92,40%	94,60%
Faculdade UnB Planaltina - FUP	13	13	57	48	55	48	96,50%	100%
Ciências Ambientais	13	13	57	48	55	48	96,50%	100%
Instituto de Ciências Biológicas - IB	377	339	502	418	486	406	96,80%	97,10%
Biologia Animal	46	41	41	35	41	34	100%	97,10%
Biologia Microbiana	20	17	23	20	23	20	100%	100%
Biotecnologia e Biodiversidade	22	21	38	26	36	23	94,70%	88,50%
Botânica	54	51	84	73	81	72	96,40%	98,60%
Ciências Biológicas	90	77	117	107	112	106	95,70%	99,10%
Ecologia	54	45	79	47	79	43	100%	91,50%
Fitopatologia	32	32	53	62	52	62	98,10%	100%
Nanociência e Nanobiotecnologia	43	39	49	33	44	31	89,80%	93,90%

Tabela 59 - Alunos Regulares Ativos, Matrículas e Aprovações em Disciplinas nos Cursos de Doutorado, por Unidade Acadêmica e Curso, UnB, 2016

Unidade Acadêmica/Curso	Alunos Ativos		Matrículas em Disciplinas		Aprovados em Disciplinas		% Aprovados/Matriculados	
	1° Sem	2° Sem	1° Sem	2° Sem	1° Sem	2° Sem	1° Sem	2° Sem
Zoologia	16	16	18	15	18	15	100%	100%
Instituto de Ciências Sociais - ICS	201	177	260	190	252	171	96,90%	90%
Antropologia	65	59	64	41	62	41	96,90%	100%
Ciências Sociais	58	51	94	66	92	62	97,90%	93,90%
Sociologia	78	67	102	83	98	68	96,10%	81,90%
Instituto de Artes - IdA	44	66	35	109	35	106	100%	97,20%
Artes	44	66	35	109	35	106	100%	97,20%
Instituto de Ciências Exatas - IE	111	101	234	208	219	204	93,60%	98,10%
Informática	43	39	53	36	48	34	90,60%	94,40%
Matemática	68	62	181	172	171	170	94,50%	98,80%
Instituto de Física - IF	78	84	76	88	74	81	97,40%	92%
Física	78	84	76	88	74	81	97,40%	92%
Instituto de Geociências - IG	101	105	130	114	126	105	96,90%	92,10%
Geociências Aplicadas	42	47	47	48	47	45	100%	93,80%
Geologia	59	58	83	66	79	60	95,20%	90,90%
Instituto de Ciências Humanas - IH	169	170	166	189	164	184	98,80%	97,40%
Geografia	94	88	97	93	95	89	97,90%	95,70%
História	39	50	36	67	36	66	100%	98,50%
Política Social	36	32	33	29	33	29	100%	100%
Instituto de Letras - IL	204	205	238	217	231	209	97,10%	96,30%
Linguística	88	96	110	137	109	134	99,10%	97,80%
Literatura	116	109	128	80	122	75	95,30%	93,80%
Instituto de Psicologia - IP	189	175	320	312	315	309	98,40%	99%
Ciências do Comportamento	36	36	86	86	85	86	98,80%	100%
Ensino na Saúde	5	-	-	-	-	-	-	-
Processos de Desenvolvimento Humano e Saúde	46	42	88	70	88	70	100%	100%
Psicologia Clínica e Cultura	64	65	55	84	53	84	96,40%	100%
Psicologia Social do Trabalho e das Organizações	38	32	91	72	89	69	97,80%	95,80%
Instituto de Ciência Política - IPOL	46	42	53	53	52	48	98,10%	90,60%

Tabela 59 - Alunos Regulares Ativos, Matrículas e Aprovações em Disciplinas nos Cursos de Doutorado, por Unidade Acadêmica e Curso, UnB, 2016

Unidade Acadêmica/Curso	Alunos Ativos		Matrículas em Disciplinas		Aprovados em Disciplinas		% Aprovados/Matriculados	
	1° Sem	2° Sem	1° Sem	2° Sem	1° Sem	2° Sem	1° Sem	2° Sem
Ciência Política	46	42	53	53	52	48	98,10%	90,60%
Instituto de Química - IQ	129	139	217	200	201	194	92,60%	97%
Educação em Ciências	12	21	42	45	41	44	97,60%	97,80%
Química	78	80	118	113	113	110	95,80%	97,30%
Tecnologias Química e Biológica	39	38	57	42	47	40	82,50%	95,20%
Instituto de Relações Internacionais - IREL	53	46	59	21	54	21	91,50%	100%
Relações Internacionais	39	33	30	21	28	21	93,30%	100%
Relações Internacionais - Interinstitucional	14	13	29	-	26	-	89,70%	-
Total Geral	3629	3467	4576	4037	4399	3869	96,10%	95,80%

Fonte: Sigr 27/06/2017

Tabela 60 - Alunos Regulares Registrados nos Cursos de Doutorado, por Sexo e Faixa Etária, UnB, 2º/2016

Faixa Etária	Fem.	%	Masc.	%	Total
De 19 a 24 anos	5	55,60%	4	44,40%	9
De 25 a 29 anos	348	51,90%	322	48,10%	670
De 30 a 34 anos	558	51,50%	526	48,50%	1084
De 35 a 39 anos	379	49%	394	51%	773
De 40 a 44 anos	204	47,60%	225	52,40%	429
45 anos ou mais	276	51,30%	262	48,70%	538
Total	1770	50,50%	1733	49,50%	3503

Fonte: Sigra 27/06/2017

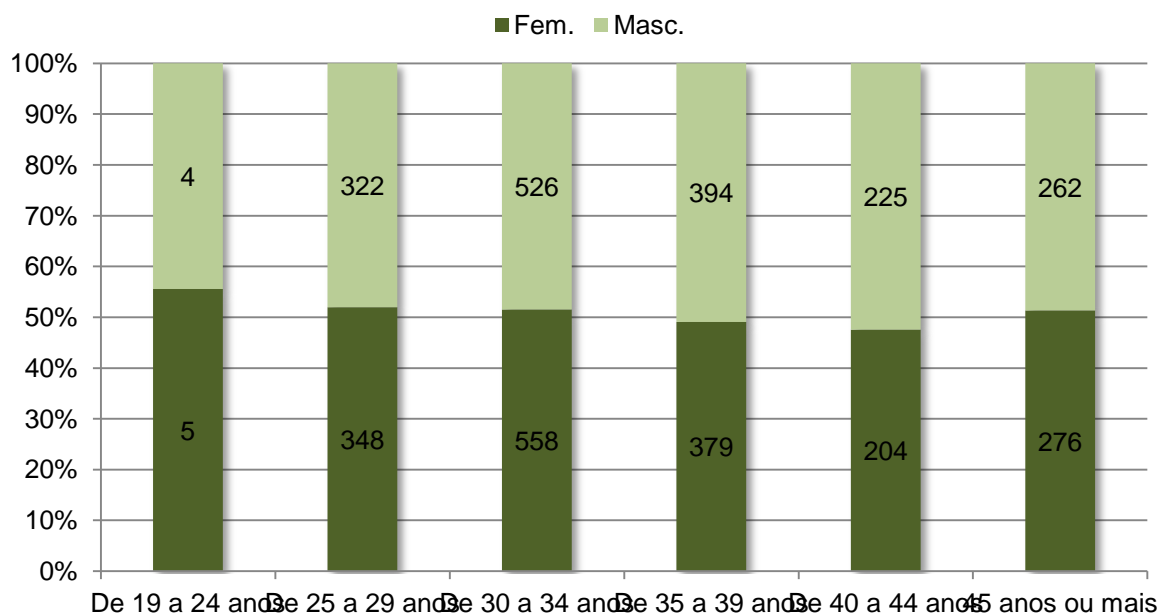
Gráfico 41 - Alunos Regulares Registrados nos Cursos de Doutorado, por Sexo e Faixa Etária, UnB, 2º/2016

Tabela 61 - Alunos Regulares Registrados nos Cursos de Doutorado, por Semestre, Unidade Acadêmica, Curso e Sexo UnB, 2016

Unidade Acadêmica/Curso	1° Sem			2° Sem		
	Fem	Masc	Total	Fem	Masc	Total
Centro de Desenvolvimento Sustentável - CDS	38	15	53	39	18	57
Desenvolvimento Sustentável	38	15	53	39	18	57
Centro de Estudos Avançados e Multidisciplinares - CEAM	30	16	46	25	12	37
Desenvolvimento, Sociedade e Cooperação Internacional	30	16	46	25	12	37
Faculdade de Comunicação - FAC	34	28	62	30	26	56
Comunicação	34	28	62	30	26	56
Faculdade de Economia, Administração e Contabilidade - FACE	83	153	236	69	133	202
Administração	33	58	91	31	55	86
Ciências Contábeis	22	32	54	18	24	42
Economia	28	63	91	20	54	74
Faculdade de Arquitetura e Urbanismo - FAU	43	40	83	39	36	75
Arquitetura e Urbanismo	43	40	83	39	36	75
Faculdade de Agronomia e Medicina Veterinária - FAV	65	61	126	54	54	108
Agronomia	36	33	69	32	30	62
Ciências Animais	18	22	40	15	19	34
Saúde Animal	11	6	17	7	5	12
Faculdade UnB Ceilândia - FCE	23	15	38	28	18	46
Ciências e Tecnologias em Saúde	23	15	38	28	18	46
Faculdade de Ciência da Informação - FCI	34	31	65	27	24	51
Ciência da Informação	34	31	65	27	24	51
Faculdade de Direito - FD	57	71	128	50	58	108
Direito	57	71	128	50	58	108
Faculdade de Educação - FE	104	54	158	87	46	133
Educação	104	54	158	87	46	133
Faculdade de Educação Física - FEF	15	12	27	26	26	52
Educação Física	15	12	27	26	26	52
Faculdade de Medicina - FM	52	47	99	51	43	94
Ciências Médicas	30	35	65	31	32	63
Medicina Tropical	22	12	34	20	11	31
Faculdade de Ciências da Saúde - FS	247	105	352	257	102	359
Bioética	22	16	38	21	14	35
Ciências da Saúde	107	50	157	103	45	148
Ciências Farmacêuticas	28	7	35	26	7	33
Enfermagem	14	2	16	15	3	18
Nutrição Humana	25	5	30	31	5	36
Patologia Molecular	26	17	43	31	18	49
Saúde Coletiva	25	8	33	30	10	40
Faculdade de Tecnologia - FT	131	333	464	125	324	449
Ciências Florestais	30	23	53	24	19	43
Ciências Mecânicas	15	61	76	14	61	75
Engenharia de Sistemas Eletrônicos e de Automação	11	51	62	10	45	55
Engenharia Elétrica	8	41	49	10	37	47
Estruturas e Construção Civil	21	51	72	25	48	73
Geotecnia	18	38	56	19	39	58
Sistemas Mecatrônicos	5	28	33	3	33	36
Tecnologia Ambiental e Recursos Hídricos	12	14	26	11	13	24
Transportes	11	26	37	9	29	38
Faculdade UnB Planaltina - FUP	5	8	13	5	8	13
Ciências Ambientais	5	8	13	5	8	13
Instituto de Ciências Biológicas - IB	224	156	380	200	144	344
Biologia Animal	33	13	46	30	12	42
Biologia Microbiana	12	8	20	10	7	17
Biotecnologia e Biodiversidade	17	6	23	16	6	22
Botânica	31	24	55	31	20	51

Tabela 61 - Alunos Regulares Registrados nos Cursos de Doutorado, por Semestre, Unidade Acadêmica, Curso e Sexo UnB, 2016

Unidade Acadêmica/Curso	1° Sem			2° Sem		
	Fem	Masc	Total	Fem	Masc	Total
Ciências Biológicas	55	35	90	45	33	78
Ecologia	24	30	54	21	25	46
Fitopatologia	21	11	32	19	14	33
Nanociência e Nanobiotecnologia	24	20	44	21	18	39
Zoologia	7	9	16	7	9	16
Instituto de Ciências Sociais - ICS	93	110	203	82	96	178
Antropologia	33	33	66	29	31	60
Ciências Sociais	31	28	59	26	25	51
Sociologia	29	49	78	27	40	67
Instituto de Artes - IdA	22	24	46	32	35	67
Artes	22	24	46	32	35	67
Instituto de Ciências Exatas - IE	22	89	111	20	82	102
Informática	4	39	43	4	36	40
Matemática	18	50	68	16	46	62
Instituto de Física - IF	27	51	78	29	55	84
Física	27	51	78	29	55	84
Instituto de Geociências - IG	38	64	102	37	71	108
Geociências Aplicadas	14	29	43	15	32	47
Geologia	24	35	59	22	39	61
Instituto de Ciências Humanas - IH	93	77	170	88	82	170
Geografia	41	54	95	38	50	88
História	23	16	39	25	25	50
Política Social	29	7	36	25	7	32
Instituto de Letras - IL	141	65	206	139	68	207
Linguística	62	26	88	66	32	98
Literatura	79	39	118	73	36	109
Instituto de Psicologia - IP	141	50	191	125	51	176
Ciências do Comportamento	23	13	36	24	12	36
Ensino na Saúde	3	2	5	-	-	-
Processos de Desenvolvimento Humano e Saúde	43	4	47	38	4	42
Psicologia Clínica e Cultura	49	16	65	45	21	66
Psicologia Social do Trabalho e das Organizações	23	15	38	18	14	32
Instituto de Ciência Política - IPOL	15	31	46	13	29	42
Ciência Política	15	31	46	13	29	42
Instituto de Química - IQ	67	66	133	74	65	139
Educação em Ciências	8	4	12	14	7	21
Química	40	41	81	41	39	80
Tecnologias Química e Biológica	19	21	40	19	19	38
Instituto de Relações Internacionais - IREL	23	30	53	19	27	46
Relações Internacionais	20	19	39	16	17	33
Relações Internacionais - Interinstitucional	3	11	14	3	10	13
Total Geral	1867	1802	3669	1770	1733	3503

Fonte: Sigra 27/06/2017

Gráfico 42 - Alunos Regulares Registrados nos Cursos de Doutorado, por Unidade Acadêmica, UnB, 2016

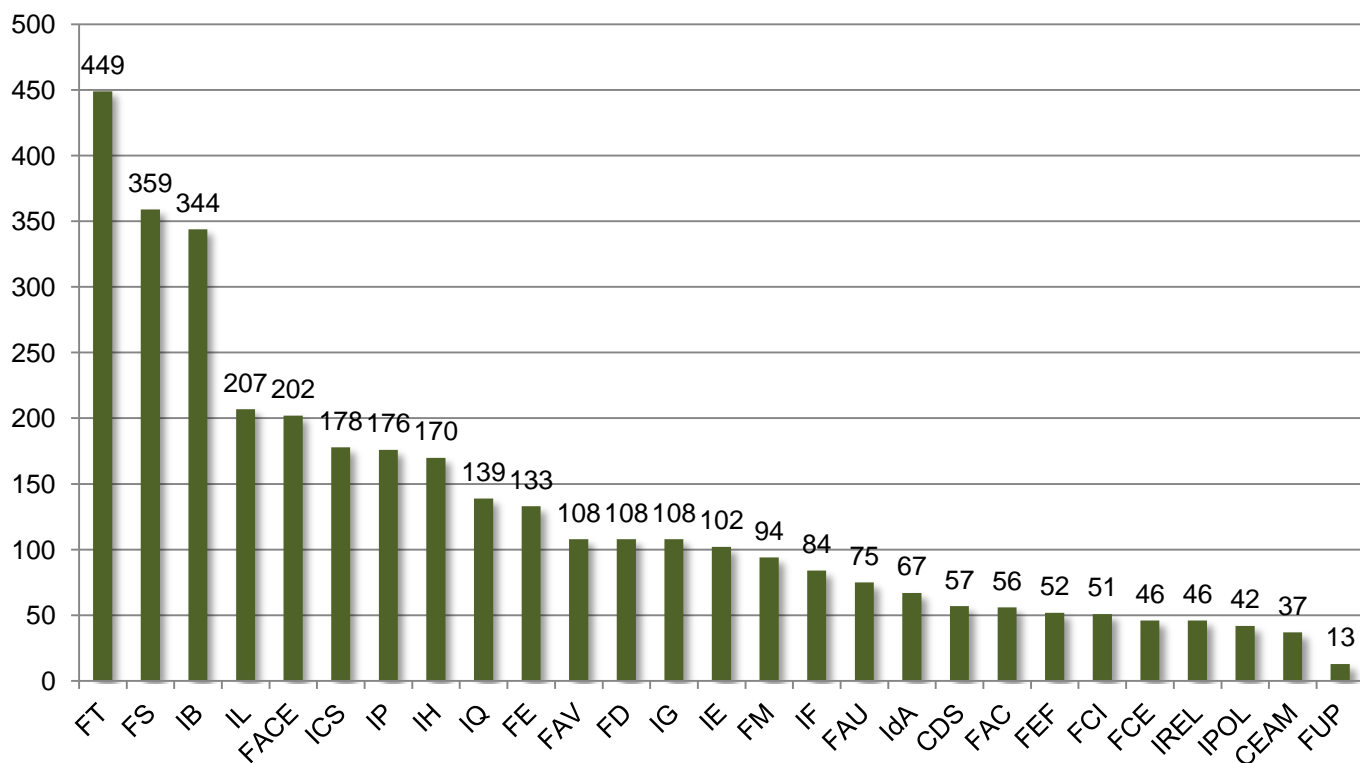


Tabela 62 - Alunos Regulares Registrados Ativos e com Trancamento Geral de Matrícula nos Cursos de Doutorado, por Semestre, Sexo, Unidade Acadêmica e Curso, UnB, 2016

Unidade Acadêmica/Curso	Ativos						Com Trancamento Geral de Matrícula						Total					
	1° Sem			2° Sem			1° Sem			2° Sem			1° Sem			2° Sem		
	Fem	Masc	Total	Fem	Masc	Total	Fem	Masc	Total	Fem	Masc	Total	Fem	Masc	Total	Fem	Masc	Total
Centro de Desenvolvimento Sustentável - CDS	37	15	52	37	18	55	1	-	1	2	-	2	38	15	53	39	18	57
Desenvolvimento Sustentável	37	15	52	37	18	55	1	-	1	2	-	2	38	15	53	39	18	57
Centro de Estudos Avançados e Multidisciplinares - CEAM	30	16	46	25	12	37	-	-	-	-	-	-	30	16	46	25	12	37
Desenvolvimento, Sociedade e Cooperação Internacional	30	16	46	25	12	37	-	-	-	-	-	-	30	16	46	25	12	37
Faculdade de Comunicação - FAC	33	28	61	30	26	56	1	-	1	-	-	-	34	28	62	30	26	56
Comunicação	33	28	61	30	26	56	1	-	1	-	-	-	34	28	62	30	26	56
Faculdade de Economia, Administração e Contabilidade - FACE	83	153	236	69	133	202	-	-	-	-	-	-	83	153	236	69	133	202
Administração	33	58	91	31	55	86	-	-	-	-	-	-	33	58	91	31	55	86
Ciências Contábeis	22	32	54	18	24	42	-	-	-	-	-	-	22	32	54	18	24	42
Economia	28	63	91	20	54	74	-	-	-	-	-	-	28	63	91	20	54	74
Faculdade de Arquitetura e Urbanismo - FAU	41	39	80	39	35	74	2	1	3	-	1	1	43	40	83	39	36	75
Arquitetura e Urbanismo	41	39	80	39	35	74	2	1	3	-	1	1	43	40	83	39	36	75
Faculdade de Agronomia e Medicina Veterinária - FAV	64	61	125	54	54	108	1	-	1	-	-	-	65	61	126	54	54	108
Agronomia	36	33	69	32	30	62	-	-	-	-	-	-	36	33	69	32	30	62
Ciências Animais	17	22	39	15	19	34	1	-	1	-	-	-	18	22	40	15	19	34
Saúde Animal	11	6	17	7	5	12	-	-	-	-	-	-	11	6	17	7	5	12
Faculdade UnB Ceilândia - FCE	23	15	38	27	18	45	-	-	-	1	-	1	23	15	38	28	18	46
Ciências e Tecnologias em Saúde	23	15	38	27	18	45	-	-	-	1	-	1	23	15	38	28	18	46
Faculdade de Ciência da Informação - FCI	33	31	64	25	24	49	1	-	1	2	-	2	34	31	65	27	24	51
Ciência da Informação	33	31	64	25	24	49	1	-	1	2	-	2	34	31	65	27	24	51
Faculdade de Direito - FD	57	70	127	50	57	107	-	1	1	-	1	1	57	71	128	50	58	108
Direito	57	70	127	50	57	107	-	1	1	-	1	1	57	71	128	50	58	108
Faculdade de Educação - FE	104	54	158	86	46	132	-	-	-	1	-	1	104	54	158	87	46	133
Educação	104	54	158	86	46	132	-	-	-	1	-	1	104	54	158	87	46	133
Faculdade de Educação Física - FEF	15	12	27	26	26	52	-	-	-	-	-	-	15	12	27	26	26	52

Tabela 62 - Alunos Regulares Registrados Ativos e com Trancamento Geral de Matrícula nos Cursos de Doutorado, por Semestre, Sexo, Unidade Acadêmica e Curso, UnB, 2016

Unidade Acadêmica/Curso	Ativos						Com Trancamento Geral de Matrícula						Total					
	1° Sem			2° Sem			1° Sem			2° Sem			1° Sem			2° Sem		
	Fem	Masc	Total	Fem	Masc	Total	Fem	Masc	Total	Fem	Masc	Total	Fem	Masc	Total	Fem	Masc	Total
Educação Física	15	12	27	26	26	52	-	-	-	-	-	-	15	12	27	26	26	52
Faculdade de Medicina - FM	52	47	99	49	43	92	-	-	-	2	-	2	52	47	99	51	43	94
Ciências Médicas	30	35	65	30	32	62	-	-	-	1	-	1	30	35	65	31	32	63
Medicina Tropical	22	12	34	19	11	30	-	-	-	1	-	1	22	12	34	20	11	31
Faculdade de Ciências da Saúde - FS	239	104	343	251	102	353	8	1	9	6	-	6	247	105	352	257	102	359
Bioética	22	15	37	20	14	34	-	1	1	1	-	1	22	16	38	21	14	35
Ciências da Saúde	103	50	153	100	45	145	4	-	4	3	-	3	107	50	157	103	45	148
Ciências Farmacêuticas	28	7	35	25	7	32	-	-	-	1	-	1	28	7	35	26	7	33
Enfermagem	13	2	15	15	3	18	1	-	1	-	-	-	14	2	16	15	3	18
Nutrição Humana	25	5	30	31	5	36	-	-	-	-	-	-	25	5	30	31	5	36
Patologia Molecular	25	17	42	31	18	49	1	-	1	-	-	-	26	17	43	31	18	49
Saúde Coletiva	23	8	31	29	10	39	2	-	2	1	-	1	25	8	33	30	10	40
Faculdade de Tecnologia - FT	128	330	458	122	321	443	3	3	6	3	3	6	131	333	464	125	324	449
Ciências Florestais	30	23	53	24	19	43	-	-	-	-	-	-	30	23	53	24	19	43
Ciências Mecânicas	15	60	75	14	61	75	-	1	1	-	-	-	15	61	76	14	61	75
Engenharia de Sistemas Eletrônicos e de Automação	11	50	61	10	45	55	-	1	1	-	-	-	11	51	62	10	45	55
Engenharia Elétrica	8	41	49	10	37	47	-	-	-	-	-	-	8	41	49	10	37	47
Estruturas e Construção Civil	21	51	72	23	47	70	-	-	-	2	1	3	21	51	72	25	48	73
Geotecnia	17	38	55	19	39	58	1	-	1	-	-	-	18	38	56	19	39	58
Sistemas Mecatrônicos	5	27	32	3	32	35	-	1	1	-	1	1	5	28	33	3	33	36
Tecnologia Ambiental e Recursos Hídricos	12	14	26	11	13	24	-	-	-	-	-	-	12	14	26	11	13	24
Transportes	9	26	35	8	28	36	2	-	2	1	1	2	11	26	37	9	29	38
Faculdade UnB Planaltina - FUP	5	8	13	5	8	13	-	-	-	-	-	-	5	8	13	5	8	13
Ciências Ambientais	5	8	13	5	8	13	-	-	-	-	-	-	5	8	13	5	8	13
Instituto de Ciências Biológicas - IB	221	156	377	196	143	339	3	-	3	4	1	5	224	156	380	200	144	344
Biologia Animal	33	13	46	30	11	41	-	-	-	-	1	1	33	13	46	30	12	42
Biologia Microbiana	12	8	20	10	7	17	-	-	-	-	-	-	12	8	20	10	7	17

Tabela 62 - Alunos Regulares Registrados Ativos e com Trancamento Geral de Matrícula nos Cursos de Doutorado, por Semestre, Sexo, Unidade Acadêmica e Curso, UnB, 2016

Unidade Acadêmica/Curso	Ativos						Com Trancamento Geral de Matrícula						Total					
	1° Sem			2° Sem			1° Sem			2° Sem			1° Sem			2° Sem		
	Fem	Masc	Total	Fem	Masc	Total	Fem	Masc	Total	Fem	Masc	Total	Fem	Masc	Total	Fem	Masc	Total
Biotecnologia e Biodiversidade	16	6	22	15	6	21	1	-	1	1	-	1	17	6	23	16	6	22
Botânica	30	24	54	31	20	51	1	-	1	-	-	-	31	24	55	31	20	51
Ciências Biológicas	55	35	90	44	33	77	-	-	-	1	-	1	55	35	90	45	33	78
Ecologia	24	30	54	20	25	45	-	-	-	1	-	1	24	30	54	21	25	46
Fitopatologia	21	11	32	18	14	32	-	-	-	1	-	1	21	11	32	19	14	33
Nanociência e Nanobiotecnologia	23	20	43	21	18	39	1	-	1	-	-	-	24	20	44	21	18	39
Zoologia	7	9	16	7	9	16	-	-	-	-	-	-	7	9	16	7	9	16
Instituto de Ciências Sociais - ICS	91	110	201	82	95	177	2	-	2	-	1	1	93	110	203	82	96	178
Antropologia	32	33	65	29	30	59	1	-	1	-	1	1	33	33	66	29	31	60
Ciências Sociais	30	28	58	26	25	51	1	-	1	-	-	-	31	28	59	26	25	51
Sociologia	29	49	78	27	40	67	-	-	-	-	-	-	29	49	78	27	40	67
Instituto de Artes - IdA	20	24	44	32	34	66	2	-	2	-	1	1	22	24	46	32	35	67
Artes	20	24	44	32	34	66	2	-	2	-	1	1	22	24	46	32	35	67
Instituto de Ciências Exatas - IE	22	89	111	19	82	101	-	-	-	1	-	1	22	89	111	20	82	102
Informática	4	39	43	3	36	39	-	-	-	1	-	1	4	39	43	4	36	40
Matemática	18	50	68	16	46	62	-	-	-	-	-	-	18	50	68	16	46	62
Instituto de Física - IF	27	51	78	29	55	84	-	-	-	-	-	-	27	51	78	29	55	84
Física	27	51	78	29	55	84	-	-	-	-	-	-	27	51	78	29	55	84
Instituto de Geociências - IG	38	63	101	35	70	105	-	1	1	2	1	3	38	64	102	37	71	108
Geociências Aplicadas	14	28	42	15	32	47	-	1	1	-	-	-	14	29	43	15	32	47
Geologia	24	35	59	20	38	58	-	-	-	2	1	3	24	35	59	22	39	61
Instituto de Ciências Humanas - IH	92	77	169	88	82	170	1	-	1	-	-	-	93	77	170	88	82	170
Geografia	40	54	94	38	50	88	1	-	1	-	-	-	41	54	95	38	50	88
História	23	16	39	25	25	50	-	-	-	-	-	-	23	16	39	25	25	50
Política Social	29	7	36	25	7	32	-	-	-	-	-	-	29	7	36	25	7	32
Instituto de Letras - IL	139	65	204	137	68	205	2	-	2	2	-	2	141	65	206	139	68	207
Linguística	62	26	88	64	32	96	-	-	-	2	-	2	62	26	88	66	32	98
Literatura	77	39	116	73	36	109	2	-	2	-	-	-	79	39	118	73	36	109

Tabela 62 - Alunos Regulares Registrados Ativos e com Trancamento Geral de Matrícula nos Cursos de Doutorado, por Semestre, Sexo, Unidade Acadêmica e Curso, UnB, 2016

Unidade Acadêmica/Curso	Ativos						Com Trancamento Geral de Matrícula						Total					
	1° Sem			2° Sem			1° Sem			2° Sem			1° Sem			2° Sem		
	Fem	Masc	Total	Fem	Masc	Total	Fem	Masc	Total	Fem	Masc	Total	Fem	Masc	Total	Fem	Masc	Total
Instituto de Psicologia - IP	139	50	189	124	51	175	2	-	2	1	-	1	141	50	191	125	51	176
Ciências do Comportamento	23	13	36	24	12	36	-	-	-	-	-	-	23	13	36	24	12	36
Ensino na Saúde	3	2	5	-	-	-	-	-	-	-	-	-	3	2	5	-	-	-
Processos de Desenvolvimento Humano e Saúde	42	4	46	38	4	42	1	-	1	-	-	-	43	4	47	38	4	42
Psicologia Clínica e Cultura	48	16	64	44	21	65	1	-	1	1	-	1	49	16	65	45	21	66
Psicologia Social do Trabalho e das Organizações	23	15	38	18	14	32	-	-	-	-	-	-	23	15	38	18	14	32
Instituto de Ciência Política - IPOL	15	31	46	13	29	42	-	-	-	-	-	-	15	31	46	13	29	42
Ciência Política	15	31	46	13	29	42	-	-	-	-	-	-	15	31	46	13	29	42
Instituto de Química - IQ	65	64	129	74	65	139	2	2	4	-	-	-	67	66	133	74	65	139
Educação em Ciências	8	4	12	14	7	21	-	-	-	-	-	-	8	4	12	14	7	21
Química	39	39	78	41	39	80	1	2	3	-	-	-	40	41	81	41	39	80
Tecnologias Química e Biológica	18	21	39	19	19	38	1	-	1	-	-	-	19	21	40	19	19	38
Instituto de Relações Internacionais - IREL	23	30	53	19	27	46	-	-	-	-	-	-	23	30	53	19	27	46
Relações Internacionais	20	19	39	16	17	33	-	-	-	-	-	-	20	19	39	16	17	33
Relações Internacionais - Interinstitucional	3	11	14	3	10	13	-	-	-	-	-	-	3	11	14	3	10	13
Total Geral	1836	1793	3629	1743	1724	3467	31	9	40	27	9	36	1867	1802	3669	1770	1733	3503

Fonte: Sigrá 27/06/2017

Tabela 63 - Desligamento de Alunos nos Cursos de Doutorado, por Forma, Semestre, Unidade Acadêmica e Curso, UnB, 2016

Unidade Acadêmica/Curso	Regulares Registrados (2º Semestre)	Forma de Desligamento									
		Abandono		Desl Voluntário		Falta de Rendimento		Outros*		Total	
		1º Sem	2º Sem	1º Sem	2º Sem	1º Sem	2º Sem	1º Sem	2º Sem	1º Sem	2º Sem
Centro de Desenvolvimento Sustentável - CDS	57	-	-	1	2	1	1	-	-	2	3
Desenvolvimento Sustentável	57	-	-	1	2	1	1	-	-	2	3
Centro de Estudos Avançados e Multidisciplinares - CEAM	37	3	-	-	-	2	1	-	-	5	1
Desenvolvimento, Sociedade e Cooperação Internacional	37	3	-	-	-	2	1	-	-	5	1
Faculdade de Comunicação - FAC	56	-	-	-	-	2	-	-	-	2	-
Comunicação	56	-	-	-	-	2	-	-	-	2	-
Faculdade de Economia, Administração e Contabilidade - FACE	202	12	1	4	3	9	2	8	3	33	9
Administração	86	4	-	2	2	2	1	5	1	13	4
Ciências Contábeis	42	-	-	-	-	1	-	-	-	1	-
Economia	74	8	1	2	1	6	1	3	2	19	5
Faculdade de Arquitetura e Urbanismo - FAU	75	1	-	-	-	5	5	1	1	7	6
Arquitetura e Urbanismo	75	1	-	-	-	5	5	1	1	7	6
Faculdade de Agronomia e Medicina Veterinária - FAV	108	2	-	1	-	3	3	-	-	6	3
Agronomia	62	-	-	-	-	3	3	-	-	3	3
Ciências Animais	34	1	-	-	-	-	-	-	-	1	-
Saúde Animal	12	1	-	1	-	-	-	-	-	2	-
Faculdade UnB Ceilândia - FCE	46	-	-	-	-	-	-	1	-	1	-
Ciências e Tecnologias em Saúde	46	-	-	-	-	-	-	1	-	1	-
Faculdade de Ciência da Informação - FCI	51	1	-	-	-	4	2	-	-	5	2
Ciência da Informação	51	1	-	-	-	4	2	-	-	5	2
Faculdade de Direito - FD	108	4	-	1	1	3	2	-	-	8	3
Direito	108	4	-	1	1	3	2	-	-	8	3
Faculdade de Educação - FE	133	3	1	-	-	1	-	1	1	5	2
Educação	133	3	1	-	-	1	-	1	1	5	2
Faculdade de Educação Física - FEF	52	-	-	-	-	-	-	-	-	-	-

Tabela 63 - Desligamento de Alunos nos Cursos de Doutorado, por Forma, Semestre, Unidade Acadêmica e Curso, UnB, 2016

Unidade Acadêmica/Curso	Regulares Registrados (2º Semestre)	Forma de Desligamento										
		Abandono		Desl Voluntário		Falta de Rendimento		Outros*		Total		
		1º Sem	2º Sem	1º Sem	2º Sem	1º Sem	2º Sem	1º Sem	2º Sem	1º Sem	2º Sem	
Educação Física	52	-	-	-	-	-	-	-	-	-	-	-
Faculdade de Medicina - FM	94	-	-	5	3	1	1	-	-	6	4	
Ciências Médicas	63	-	-	2	1	1	1	-	-	3	2	
Medicina Tropical	31	-	-	3	2	-	-	-	-	3	2	
Faculdade de Ciências da Saúde - FS	359	8	1	6	6	5	2	2	2	21	11	
Bioética	35	1	1	1	1	-	-	-	-	2	2	
Ciências da Saúde	148	5	-	3	2	2	1	1	1	11	4	
Ciências Farmacêuticas	33	2	-	2	2	1	-	-	-	5	2	
Enfermagem	18	-	-	-	-	1	1	-	-	1	1	
Nutrição Humana	36	-	-	-	-	1	-	-	-	1	-	
Patologia Molecular	49	-	-	-	-	-	-	1	1	1	1	
Saúde Coletiva	40	-	-	-	1	-	-	-	-	-	1	
Faculdade de Tecnologia - FT	449	25	8	18	13	20	14	6	3	69	38	
Ciências Florestais	43	1	-	-	-	2	-	-	-	3	-	
Ciências Mecânicas	75	1	-	5	4	3	1	1	-	10	5	
Engenharia de Sistemas Eletrônicos e de Automação	55	10	4	8	8	1	-	1	-	20	12	
Engenharia Elétrica	47	4	-	-	-	2	1	1	1	7	2	
Estruturas e Construção Civil	73	2	1	1	-	2	2	1	-	6	3	
Geotecnia	58	1	1	1	1	2	2	-	-	4	4	
Sistemas Mecatrônicos	36	2	1	1	-	2	2	-	-	5	3	
Tecnologia Ambiental e Recursos Hídricos	24	3	-	2	-	5	5	-	-	10	5	
Transportes	38	1	1	-	-	1	1	2	2	4	4	
Faculdade UnB Planaltina - FUP	13	-	-	-	-	-	-	-	-	-	-	
Ciências Ambientais	13	-	-	-	-	-	-	-	-	-	-	
Instituto de Ciências Biológicas - IB	344	7	1	4	4	1	-	3	-	15	5	
Biologia Animal	42	-	-	1	1	-	-	-	-	1	1	
Biologia Microbiana	17	1	1	-	-	-	-	-	-	1	1	
Biotecnologia e Biodiversidade	22	-	-	1	1	-	-	1	-	2	1	

Tabela 63 - Desligamento de Alunos nos Cursos de Doutorado, por Forma, Semestre, Unidade Acadêmica e Curso, UnB, 2016

Unidade Acadêmica/Curso	Regulares Registrados (2º Semestre)	Forma de Desligamento									
		Abandono		Desl Voluntário		Falta de Rendimento		Outros*		Total	
		1º Sem	2º Sem	1º Sem	2º Sem	1º Sem	2º Sem	1º Sem	2º Sem	1º Sem	2º Sem
Botânica	51	1	-	-	-	1	-	2	-	4	-
Ciências Biológicas	78	-	-	1	1	-	-	-	-	1	1
Ecologia	46	1	-	-	-	-	-	-	-	1	-
Fitopatologia	33	-	-	-	-	-	-	-	-	-	-
Nanociência e Nanobiotecnologia	39	4	-	-	-	-	-	-	-	4	-
Zoologia	16	-	-	1	1	-	-	-	-	1	1
Instituto de Ciências Sociais - ICS	178	10	3	2	-	11	5	-	-	23	8
Antropologia	60	-	-	2	-	1	-	-	-	3	-
Ciências Sociais	51	2	1	-	-	4	2	-	-	6	3
Sociologia	67	8	2	-	-	6	3	-	-	14	5
Instituto de Artes - IdA	67	2	-	-	-	-	-	-	-	2	-
Artes	67	2	-	-	-	-	-	-	-	2	-
Instituto de Ciências Exatas - IE	102	5	1	1	-	5	2	15	14	26	17
Informática	40	2	1	1	-	2	2	-	-	5	3
Matemática	62	3	-	-	-	3	-	15	14	21	14
Instituto de Física - IF	84	-	-	1	1	3	-	-	-	4	1
Física	84	-	-	1	1	3	-	-	-	4	1
Instituto de Geociências - IG	108	3	-	1	-	3	1	-	-	7	1
Geociências Aplicadas	47	1	-	-	-	1	1	-	-	2	1
Geologia	61	2	-	1	-	2	-	-	-	5	-
Instituto de Ciências Humanas - IH	170	3	-	1	1	5	4	1	-	10	5
Geografia	88	2	-	1	1	4	3	-	-	7	4
História	50	-	-	-	-	1	1	-	-	1	1
Política Social	32	1	-	-	-	-	-	1	-	2	-
Instituto de Letras - IL	207	2	1	2	-	10	5	1	-	15	6
Linguística	98	2	1	2	-	1	-	1	-	6	1
Literatura	109	-	-	-	-	9	5	-	-	9	5
Instituto de Psicologia - IP	176	4	1	-	-	-	-	-	-	4	1

Tabela 63 - Desligamento de Alunos nos Cursos de Doutorado, por Forma, Semestre, Unidade Acadêmica e Curso, UnB, 2016

Unidade Acadêmica/Curso	Regulares Registrados (2º Semestre)	Forma de Desligamento										
		Abandono		Desl Voluntário		Falta de Rendimento		Outros*		Total		
		1º Sem	2º Sem	1º Sem	2º Sem	1º Sem	2º Sem	1º Sem	2º Sem	1º Sem	2º Sem	
Ciências do Comportamento	36	1	-	-	-	-	-	-	-	-	1	-
Ensino na Saúde	-	-	-	-	-	-	-	-	-	-	-	-
Processos de Desenvolvimento Humano e Saúde	42	-	-	-	-	-	-	-	-	-	-	-
Psicologia Clínica e Cultura	66	3	1	-	-	-	-	-	-	-	3	1
Psicologia Social do Trabalho e das Organizações	32	-	-	-	-	-	-	-	-	-	-	-
Instituto de Ciência Política - IPOL	42	1	-	-	-	-	-	-	2	-	3	-
Ciência Política	42	1	-	-	-	-	-	-	2	-	3	-
Instituto de Química - IQ	139	8	5	7	5	5	2	3	-	23	12	
Educação em Ciências	21	-	-	-	-	-	-	1	-	1	-	
Química	80	3	2	5	3	3	-	2	-	13	5	
Tecnologias Química e Biológica	38	5	3	2	2	2	2	-	-	9	7	
Instituto de Relações Internacionais - IREL	46	1	-	1	1	2	-	-	-	4	1	
Relações Internacionais	33	1	-	1	1	1	-	-	-	3	1	
Relações Internacionais - Interinstitucional	13	-	-	-	-	1	-	-	-	1	-	
Total Geral	3.503	105	23	56	40	101	52	44	24	306	139	

Fonte: Sigr 27/06/2017

Notas: (*) Falecimento, força de convênio, falta de documentação, anulação de registro, mudança de habilitação, transferência, desligamento decisão judicial, novo vestibular, expulsão disciplinar, mudança de curso, vestibular para outra habilitação, mudança de turno

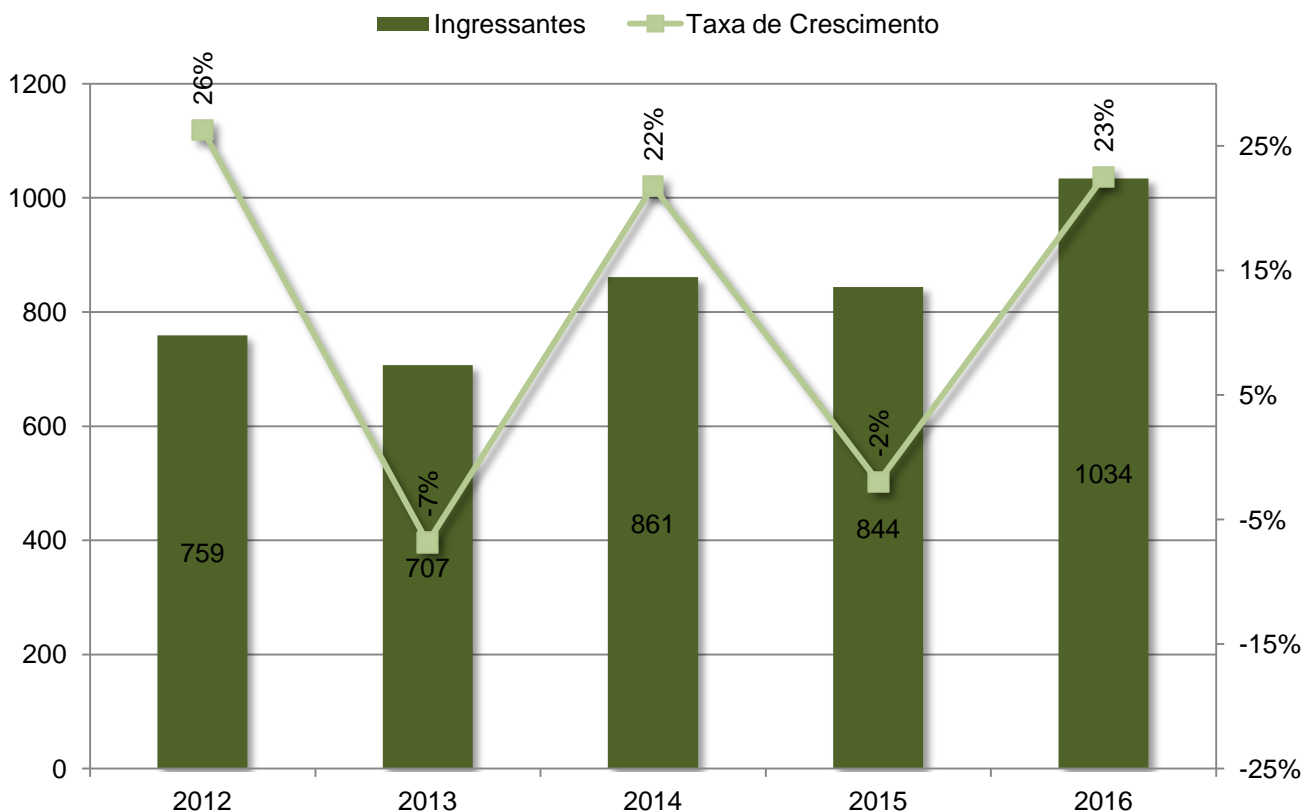
Tabela 64 - Evolução do Ingresso de Alunos nos Cursos de Doutorado, por Unidade Acadêmica e Curso, UnB, 2012 a 2016

Unidade Acadêmica/Curso	2012	2013	2014	2015	2016
Centro de Desenvolvimento Sustentável - CDS	12	6	8	14	25
Desenvolvimento Sustentável	12	6	8	14	25
Centro de Estudos Avançados e Multidisciplinares - CEAM	8	7	11	9	10
Desenvolvimento, Sociedade e Cooperação Internacional	8	7	11	9	10
Faculdade de Comunicação - FAC	12	8	18	13	11
Comunicação	12	8	18	13	11
Faculdade de Economia, Administração e Contabilidade - FACE	52	37	63	52	78
Administração	20	13	25	17	47
Ciências Contábeis	11	10	16	13	10
Economia	21	14	22	22	21
Faculdade de Arquitetura e Urbanismo - FAU	18	15	14	18	17
Arquitetura e Urbanismo	18	15	14	18	17
Faculdade de Agronomia e Medicina Veterinária - FAV	32	27	31	24	28
Agronomia	13	13	15	15	16
Ciências Animais	11	12	11	2	11
Saúde Animal	8	2	5	7	1
Faculdade UnB Ceilândia - FCE	16	4	10	11	20
Ciências e Tecnologias em Saúde	16	4	10	11	20
Faculdade de Ciência da Informação - FCI	26	21	13	8	11
Ciência da Informação	26	21	13	8	11
Faculdade de Direito - FD	20	24	25	43	23
Direito	20	24	25	43	23
Faculdade de Educação - FE	32	22	37	34	42
Educação	32	22	37	34	42
Faculdade de Educação Física - FEF	-	8	12	15	25
Educação Física	-	8	12	15	25
Faculdade de Medicina - FM	25	28	45	24	25
Ciências Médicas	13	13	19	16	15
Medicina Tropical	5	6	6	8	10
Patologia Molecular	7	9	20	6	11
Faculdade de Ciências da Saúde - FS	54	67	79	64	100
Bioética	7	7	9	8	10
Ciências da Saúde	29	30	34	22	52
Ciências Farmacêuticas	11	6	13	7	6
Enfermagem	2	3	5	2	4
Nutrição Humana	5	10	6	8	10
Saúde Coletiva	-	11	12	11	7
Faculdade de Tecnologia - FT	80	108	126	94	126
Ciências Florestais	13	10	17	10	6
Ciências Mecânicas	12	10	26	16	22
Engenharia de Sistemas Eletrônicos e de Automação	6	18	19	9	21
Engenharia Elétrica	9	17	7	10	14
Estruturas e Construção Civil	11	15	16	15	22
Geotecnia	7	17	13	12	17
Sistemas Mecatrônicos	8	8	10	8	9
Tecnologia Ambiental e Recursos Hídricos	10	7	8	5	3
Transportes	4	6	10	9	12
Faculdade UnB Planaltina - FUP	-	-	-	7	6
Ciências Ambientais	-	-	-	7	6

Tabela 64 - Evolução do Ingresso de Alunos nos Cursos de Doutorado, por Unidade Acadêmica e Curso, UnB, 2012 a 2016

Unidade Acadêmica/Curso	2012	2013	2014	2015	2016
Instituto de Ciências Biológicas - IB	90	78	81	77	84
Biologia Animal	14	11	9	6	10
Biologia Microbiana	-	7	5	5	4
Biotecnologia e Biodiversidade	6	2	6	5	6
Botânica	16	10	9	13	11
Ciências Biológicas	14	14	21	20	20
Ecologia	14	11	11	10	5
Fitopatologia	11	7	9	5	11
Nanociência e Nanobiotecnologia	9	12	5	10	12
Zoologia	6	4	6	3	5
Instituto de Ciências Sociais - ICS	38	40	35	48	47
Antropologia	13	14	13	13	13
Ciências Sociais	15	14	6	18	14
Sociologia	10	12	16	17	20
Instituto de Artes - IdA	13	7	14	17	25
Artes	13	7	14	17	25
Instituto de Ciências Exatas - IE	28	22	35	18	38
Informática	9	7	15	5	15
Matemática	19	15	20	13	23
Instituto de Física - IF	16	24	16	18	24
Física	16	24	16	18	24
Instituto de Geociências - IG	20	21	22	32	29
Geociências Aplicadas	10	11	8	14	11
Geologia	10	10	14	18	18
Instituto de Ciências Humanas - IH	37	35	33	27	59
Geografia	14	28	20	13	24
História	13	2	7	7	27
Política Social	10	5	6	7	8
Instituto de Letras - IL	48	24	35	67	61
Linguística	24	13	27	26	23
Literatura	24	11	8	41	38
Instituto de Psicologia - IP	47	38	48	35	40
Ciências do Comportamento	10	6	11	5	6
Processos de Desenvolvimento Humano e Saúde	8	13	10	7	12
Psicologia Clínica e Cultura	12	19	20	13	12
Psicologia Social do Trabalho e das Organizações	17	-	7	10	10
Instituto de Ciência Política - IPOL	5	7	12	10	17
Ciência Política	5	7	12	10	17
Instituto de Química - IQ	22	17	32	41	56
Educação em Ciências	-	-	-	11	11
Química	15	13	22	16	34
Tecnologias Químicas e Biológicas	7	4	10	14	11
Instituto de Relações Internacionais - IREL	8	12	6	24	7
Relações Internacionais	8	12	6	10	7
Relações Internacionais - Interinstitucional	-	-	-	14	-
Total Geral	759	707	861	844	1.034

Fonte: Sigr 27/06/2017

Gráfico 43 - Evolução e Taxa de Crescimento do Ingresso de Alunos nos Cursos de Doutorado, 2012 a 2016**Tabela 65 - Evolução do Número de Alunos Registrados nos Cursos de Doutorado, por Unidade Acadêmica e Curso, UnB, 2012 a 2016**

Unidade Acadêmica/Curso	2012	2013	2014	2015	2016
Centro de Desenvolvimento Sustentável - CDS	71	56	39	44	57
Desenvolvimento Sustentável	71	56	39	44	57
Centro de Estudos Avançados e Multidisciplinares - CEAM	15	22	33	41	37
Desenvolvimento, Sociedade e Cooperação Internacional	15	22	33	41	37
Faculdade de Comunicação - FAC	52	48	51	55	56
Comunicação	52	48	51	55	56
Faculdade de Economia, Administração e Contabilidade - FACE	168	176	211	214	202
Administração	54	61	73	70	86
Ciências Contábeis	33	37	45	51	42
Economia	81	78	93	93	74
Faculdade de Arquitetura e Urbanismo - FAU	68	77	72	76	75
Arquitetura e Urbanismo	68	77	72	76	75
Faculdade de Agronomia e Medicina Veterinária - FAV	86	97	115	113	108
Agronomia	47	48	53	60	62
Ciências Animais	31	39	47	32	34
Saúde Animal	8	10	15	21	12
Faculdade UnB Ceilândia - FCE	23	26	33	42	46
Ciências e Tecnologias em Saúde	23	26	33	42	46
Faculdade de Ciência da Informação - FCI	68	76	76	72	51
Ciência da Informação	68	76	76	72	51
Faculdade de Direito - FD	52	72	85	108	108

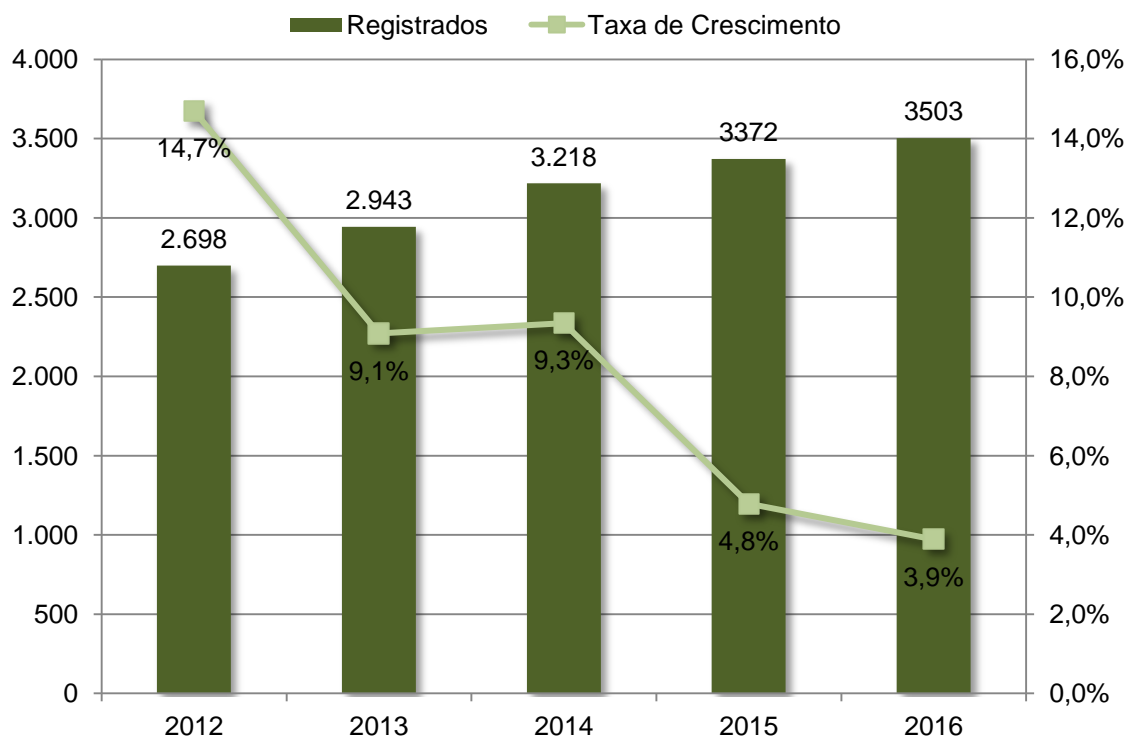
Tabela 65 - Evolução do Número de Alunos Registrados nos Cursos de Doutorado, por Unidade Acadêmica e Curso, UnB, 2012 a 2016

Unidade Acadêmica/Curso	2012	2013	2014	2015	2016
Direito	52	72	85	108	108
Faculdade de Educação - FE	131	131	139	137	133
Educação	131	131	139	137	133
Faculdade de Educação Física - FEF	-	-	12	27	52
Educação Física	-	-	12	27	52
Faculdade de Medicina - FM	112	112	125	85	94
Ciências Médicas	49	50	56	60	63
Medicina Tropical	16	19	21	25	31
Patologia Molecular	47	43	48	44	49
Faculdade de Ciências da Saúde - FS	229	263	304	343	359
Bioética	29	28	34	31	35
Ciências da Saúde	144	154	165	149	148
Ciências Farmacêuticas	14	19	29	35	33
Enfermagem	15	18	21	17	18
Nutrição Humana	27	33	32	34	36
Saúde Coletiva	-	11	23	33	40
Faculdade de Tecnologia - FT	356	398	443	447	449
Ciências Florestais	47	51	54	50	43
Ciências Mecânicas	50	55	74	78	75
Engenharia de Sistemas Eletrônicos e de Automação	37	47	62	63	55
Engenharia Elétrica	47	51	43	45	47
Estruturas e Construção Civil	42	48	58	63	73
Geotecnia	62	67	59	50	58
Sistemas Mecatrônicos	24	27	31	32	36
Tecnologia Ambiental e Recursos Hídricos	18	21	29	33	24
Transportes	29	31	33	33	38
Faculdade UnB Planaltina - FUP	-	-	-	7	13
Ciências Ambientais	-	-	-	7	13
Instituto de Ciências Biológicas - IB	267	303	331	337	344
Biologia Animal	41	44	46	41	42
Biologia Microbiana	6	8	13	16	17
Biotecnologia e Biodiversidade	-	7	13	17	22
Botânica	44	52	55	55	51
Ciências Biológicas	80	78	79	81	78
Ecologia	54	55	57	52	46
Fitopatologia	27	29	32	29	33
Nanociência e Nanobiotecnologia	9	21	24	32	39
Zoologia	6	9	12	14	16
Instituto de Ciências Sociais - ICS	166	168	170	182	178
Antropologia	48	51	57	61	60
Ciências Sociais	43	45	42	51	51
Sociologia	75	72	71	70	67
Instituto de Artes - IdA	53	55	57	56	67
Artes	53	55	57	56	67
Instituto de Ciências Exatas - IE	71	80	98	89	102
Informática	19	24	38	34	40
Matemática	52	56	60	55	62
Instituto de Física - IF	73	87	67	75	84
Física	73	87	67	75	84

Tabela 65 - Evolução do Número de Alunos Registrados nos Cursos de Doutorado, por Unidade Acadêmica e Curso, UnB, 2012 a 2016

Unidade Acadêmica/Curso	2012	2013	2014	2015	2016
Instituto de Geociências - IG	70	78	82	95	108
Geociências Aplicadas	33	33	31	41	47
Geologia	37	45	51	54	61
Instituto de Ciências Humanas - IH	115	134	147	146	170
Geografia	29	57	75	83	88
História	50	46	41	32	50
Política Social	36	31	31	31	32
Instituto de Letras - IL	157	154	159	190	207
Linguística	90	87	98	101	98
Literatura	67	67	61	89	109
Instituto de Psicologia - IP	180	189	202	191	176
Ciências do Comportamento	32	34	42	38	36
Ensino na Saúde	-	-	-	8	-
Processos de Desenvolvimento Humano e Saúde	34	40	38	38	42
Psicologia	1	1	1	-	-
Psicologia Clínica e Cultura	68	77	91	75	66
Psicologia Social do Trabalho e das Organizações	45	37	30	32	32
Instituto de Ciência Política - IPOL	24	25	30	31	42
Ciência Política	24	25	30	31	42
Instituto de Química - IQ	62	76	97	118	139
Educação em Ciências	-	-	-	11	21
Química	55	66	79	76	80
Tecnologias Química e Biológica	7	10	18	31	38
Instituto de Relações Internacionais - IREL	29	40	40	51	46
Relações Internacionais	27	38	38	35	33
Relações Internacionais - Interinstitucional	-	-	-	14	13
Relações Internacionais e Desenvolvimento Regional	2	2	2	2	-
Total Geral	2.698	2.943	3.218	3372	3503

Fonte: Sigrá 27/06/2017

Gráfico 44 - Evolução e Taxa de Crescimento do Número de Alunos Regulares Registrados* nos Cursos de Doutorado, UnB, 2012 a 2016**Tabela 66 - Evolução do Número de Alunos com Teses Homologadas nos Cursos de Doutorado, por Unidade Acadêmica e Curso, UnB, 2012 a 2016**

Unidade Acadêmica/Curso	2012	2013	2014	2015	2016
Centro de Desenvolvimento Sustentável - CDS	19	14	7	10	8
Desenvolvimento Sustentável	19	14	7	10	8
Centro de Estudos Avançados e Multidisciplinares - CEAM	-	-	-	4	6
Desenvolvimento, Sociedade e Cooperação Internacional	-	-	-	4	6
Faculdade de Comunicação - FAC	6	7	18	9	7
Comunicação	6	7	18	9	7
Faculdade de Economia, Administração e Contabilidade - FACE	38	17	26	28	35
Administração	8	5	14	8	14
Ciências Contábeis	12	3	5	9	14
Economia	18	9	7	11	7
Faculdade de Arquitetura e Urbanismo - FAU	4	10	10	14	16
Arquitetura e Urbanismo	4	10	10	14	16
Faculdade de Agronomia e Medicina Veterinária - FAV	17	9	15	16	28
Agronomia	10	8	9	9	14
Ciências Animais	7	1	6	5	8
Saúde Animal	-	-	-	2	6
Faculdade UnB Ceilândia - FCE	-	-	3	13	6
Ciências e Tecnologias em Saúde	-	-	3	13	6
Faculdade de Ciência da Informação - FCI	12	16	6	22	15
Ciência da Informação	12	16	6	22	15
Faculdade de Direito - FD	5	5	13	12	19

Tabela 66 - Evolução do Número de Alunos com Teses Homologadas nos Cursos de Doutorado, por Unidade Acadêmica e Curso, UnB, 2012 a 2016

Unidade Acadêmica/Curso	2012	2013	2014	2015	2016
Direito	5	5	13	12	19
Faculdade de Educação - FE	33	21	22	32	32
Educação	33	21	22	32	32
Faculdade de Educação Física - FEF	-	-	-	-	-
Educação Física	-	-	-	-	-
Faculdade de Medicina - FM	27	22	22	11	18
Ciências Médicas	9	12	10	9	14
Medicina Tropical	2	-	4	2	4
Patologia Molecular	16	10	8	5	7
Faculdade de Ciências da Saúde - FS	45	28	42	62	64
Bioética	7	3	5	8	6
Ciências da Saúde	37	18	26	36	35
Ciências Farmacêuticas	-	-	2	3	7
Enfermagem	-	-	3	5	4
Nutrição Humana	1	7	6	5	4
Saúde Coletiva	-	-	-	-	1
Faculdade de Tecnologia - FT	55	42	47	49	59
Ciências Florestais	8	5	14	9	11
Ciências Mecânicas	2	6	3	5	8
Engenharia de Sistemas Eletrônicos e de Automação	8	3	2	6	6
Engenharia Elétrica	9	10	3	9	3
Estruturas e Construção Civil	6	3	6	5	10
Geotecnia	8	9	10	9	13
Sistemas Mecatrônicos	4	2	3	1	2
Tecnologia Ambiental e Recursos Hídricos	2	-	-	1	-
Transportes	8	4	6	4	6
Instituto de Ciências Biológicas - IB	53	34	36	49	73
Biologia Animal	7	4	6	10	12
Biologia Microbiana	-	-	-	-	4
Botânica	5	5	3	6	14
Ciências Biológicas	23	10	17	14	14
Ecologia	12	11	7	11	16
Fitopatologia	6	4	3	8	7
Nanociência e Nanobiotecnologia	-	-	-	-	2
Zoologia	-	-	-	-	4
Instituto de Ciências Sociais - ICS	37	35	17	28	24
Antropologia	9	10	3	11	7
Ciências Sociais	12	7	5	9	8
Sociologia	16	18	9	8	9
Instituto de Artes - IdA	3	11	9	18	8
Artes	3	11	9	18	8
Instituto de Ciências Exatas - IE	9	10	10	14	16
Informática	-	1	1	9	2
Matemática	9	9	9	5	14
Instituto de Física - IF	8	14	9	11	11
Física	8	14	9	11	11
Instituto de Geociências - IG	13	10	8	12	8
Geociências Aplicadas	10	7	3	3	3
Geologia	3	3	5	9	5

Tabela 66 - Evolução do Número de Alunos com Teses Homologadas nos Cursos de Doutorado, por Unidade Acadêmica e Curso, UnB, 2012 a 2016

Unidade Acadêmica/Curso	2012	2013	2014	2015	2016
Instituto de Ciências Humanas - IH	15	17	12	25	33
Geografia	-	1	1	10	17
História	6	8	10	7	9
Política Social	9	8	1	8	7
Instituto de Letras - IL	22	21	29	36	33
Linguística	12	15	16	26	18
Literatura	10	6	13	10	15
Instituto de Psicologia - IP	24	27	33	34	42
Ciências do Comportamento	5	4	6	4	6
Ensino na Saúde	-	-	-	3	5
Processos de Desenvolvimento Humano e Saúde	7	5	9	6	6
Psicologia Clínica e Cultura	8	11	9	15	13
Psicologia Social do Trabalho e das Organizações	4	7	9	6	12
Instituto de Ciência Política - IPOL	3	6	6	4	3
Ciência Política	3	6	6	4	3
Instituto de Química - IQ	6	7	3	16	10
Química	6	7	3	16	9
Tecnologias Química e Biológica	-	-	-	-	1
Instituto de Relações Internacionais - IREL	15	-	8	7	8
Relações Internacionais	8	-	8	7	8
Relações Internacionais e Desenvolvimento Regional	7	-	-	-	-
Total Geral	469	383	411	536	582

Fonte: Sigrá 27/06/2017

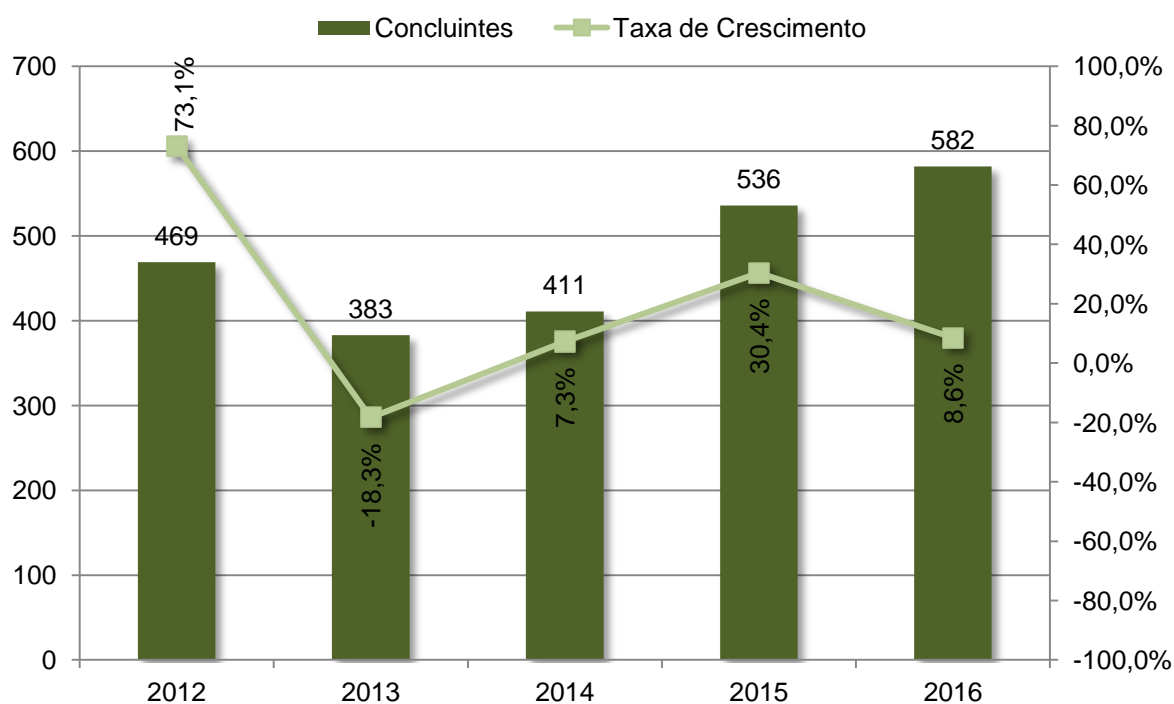
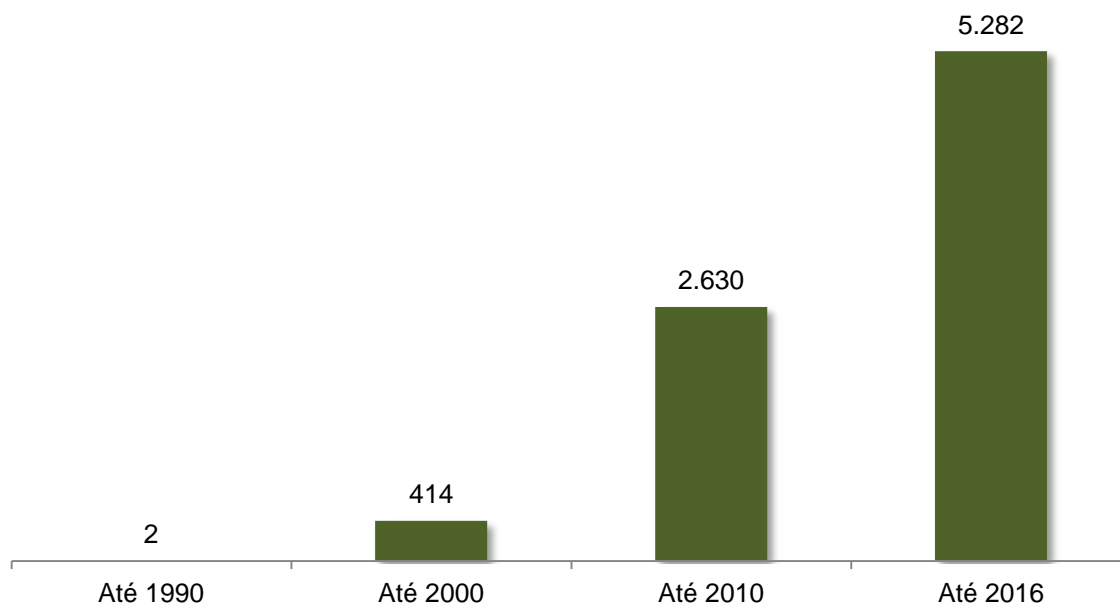
Gráfico 45 - Evolução e taxa de Crescimento do Número de Alunos com Teses Homologadas nos Cursos de Doutorado, UnB, 2012 a 2016

Gráfico 46 - Evolução do Número de Alunos com Teses Homologadas nos Cursos de Doutorado, 1989 a 2017



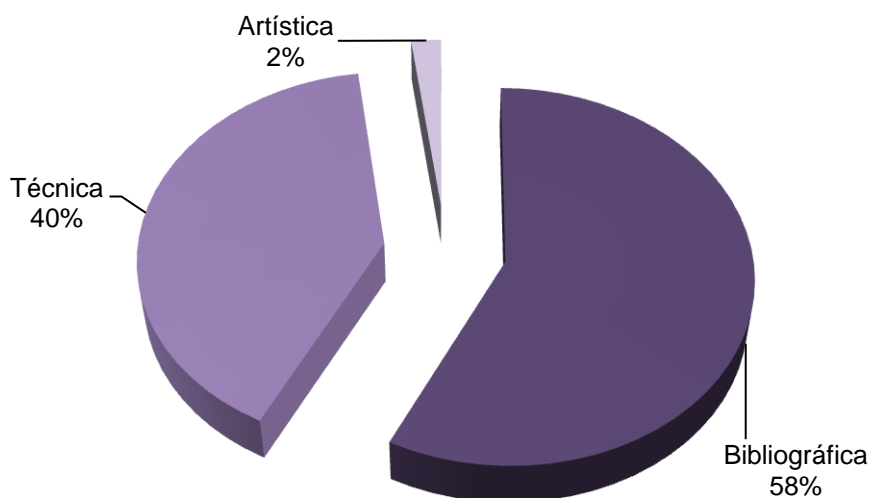
4
Produção Intelectual
e Pesquisa

4. Produção Intelectual e Pesquisa

Tabela 67 - Produção Intelectual Bibliográfica, Técnica e Artística da UnB, 2016

Produção	Especificação	2016
Bibliográfica	Artigo em jornal ou em revista	396
	Artigos em periódicos	3824
	Livros	1700
	Partitura Musical	0
	Trabalhos em anais	2862
	Traduções	63
	Outros	149
Subtotal		8994
Técnica	Apresentação de Trabalho	3014
	Cartas, Mapas ou similares	0
	Curso de curta duração	261
	Desenvolvimento de aplicativos	12
	Desenvolvimento de material didático e instrucional	55
	Desenvolvimento de produto	3
	Desenvolvimento de Técnica	17
	Editora	75
	Manutenção de obra artística	0
	Maquete	0
	Organização de eventos	667
	Outro	211
	Patente	40
	Programa de rádio ou TV	505
	Relatório de pesquisa	132
Serviços Técnicos	1333	
Subtotal		6325
Artística	Artes cênicas	78
	Artes visuais	228
	Música	20
	Outra produção cultural	10
Subtotal		336
TOTAL GERAL		15.655

Fonte: Extraído do Sistema "Coleta" da CAPES

Gráfico 47 - Produção Intelectual Bibliográfica, Técnica e Artística da UnB, 2016**Tabela 68 - CNPq: Classificação das Principais Instituições, com Base no Total dos Investimentos Realizados, 2015**

Ord.	Instituição	Bolsas (País + Exterior)	Fomento à Pesquisa	Total Investimento
1	Universidade de Sao Paulo	R\$ 174.428,00	R\$ 32.961,00	R\$ 207.389
2	Universidade Federal do Rio de Janeiro	R\$ 96.715,00	R\$ 13.088,00	R\$ 109.803
3	Universidade Federal de Minas Gerais	R\$ 81.135,00	R\$ 10.477,00	R\$ 91.613
4	Universidade Federal do Rio Grande do Sul	R\$ 72.883,00	R\$ 11.886,00	R\$ 84.769
5	Universidade Estadual de Campinas	R\$ 66.652,00	R\$ 9.301,00	R\$ 75.952
6	Universidade Estadual Paulista Júlio de Mesquita Filho	R\$ 56.798,00	R\$ 7.283,00	R\$ 64.081
7	Universidade Federal de Santa Catarina	R\$ 50.500,00	R\$ 7.226,00	R\$ 57.727
8	Servico Brasileiro de Apoio as Micro e Pequenas Empresas			R\$ 53.572
9	Universidade Federal de Pernambuco	R\$ 42.995,00	R\$ 6.343,00	R\$ 49.338
10	Universidade de Brasilia	R\$ 38.625,72	R\$ 8.024,37	R\$ 46.650
11	Universidade Federal do Ceará	R\$ 33.438,00	R\$ 6.145,00	R\$ 39.584
12	Universidade Federal da Bahia	R\$ 26.525,00	R\$ 5.895,00	R\$ 32.420
13	Universidade Federal do Paraná	R\$ 27.309,00	R\$ 3.932,00	R\$ 31.241
14	Fundacao Oswaldo Cruz	R\$ 17.046,00	R\$ 11.611,00	R\$ 28.656
Total		R\$ 785.049,72	R\$ 134.172,37	R\$ 972.794

Fonte: CNPq, (<http://www.cnpq.br/cnpq-nos-estados-da-federacao>), com adaptações

CNPq/AEI. (1.7.3-Inst_Linhas_0110_)\$ e(1.7.1-INST_Rg_0110_)\$

Tabela 69 - Número de Bolsas e Investimento em Bolsas no País, por Modalidade, 2016 – EM CONSTRUÇÃO**Tabela 70 - Número de Bolsas e Investimento em Bolsas no Exterior, por Modalidade – Universidade de Brasília, 2016 – EM CONSTRUÇÃO****Tabela 71 - Número de Projetos e Investimento em Fomento à Pesquisa pelo DPP, por Linha de Atuação e Modalidade, 2016 – EM CONSTRUÇÃO****Tabela 72 - CNPq: Distribuição dos Grupos de Pesquisa por Área de Conhecimento Cadastrados no Diretório, 2016**

ÁREA	GRUPOS
Ciências Humanas	119
Sociologia Aplicada	122
Ciências da Saúde	72
Linguística, Letras e Artes	58
Ciências Biológicas	41
Engenharia e computação	44
Ciências Exatas e da Terra	45
Ciências Agrárias	20
Total	521

Fonte: DPG/ CNPq/ Plataforma Lattes (www.lattes.cnpq.br/web/dgp/painel-dgp)

Tabela 73 - Evolução do Número de Orientadores Credenciados na Pós Graduação, 2012 a 2016

Programa	2012	2013	2014	2015	2016
Administração	5	19	4	4	2
Administração (Profissional)	-	-	5	7	-
Agronegócios	3	5	17	2	5
Agronomia	27	21	22	29	11
Antropologia	2	7	9	-	1
Arquitetura e Urbanismo	12	21	8	26	7
Artes	10	14	12	14	1
Artes (Profissional)	-	-	8	8	-
Bioética	9	3	13	3	2
Biologia Animal	16	5	14	1	2
Biologia Microbiana	-	4	3	-	4
Biologia Molecular (Ciências Biológicas)	2	3	38	3	7
Botânica	10	9	6	8	3
Biotecnologia e Biodiversidade	14	-	-	1	-

Tabela 73 - Evolução do Número de Orientadores Credenciados na Pós Graduação, 2012 a 2016

Programa	2012	2013	2014	2015	2016
Ciência do Comportamento	12	4	2	4	14
Ciência Política	4	13	3	6	1
Ciências Ambientais	-	-	-	14	8
Ciências Animais	16	9	17	3	2
Contabilidade - UnB - UFPB - UFRN	2	3	9	-	-
Ciências da Informação	4	15	1	18	9
Ciências de Materiais	8	4	2	3	-
Ciências da Reabilitação	-	-	-	14	1
Ciências da Saúde	64	31	46	44	25
Ciências e Tecnologias em Saúde	16	16	14	11	11
Ciências Farmacêuticas	2	12	13	19	18
Ciências Florestais	21	19	33	18	21
Ciências Mecânicas	14	12	4	9	-
Ciências Médicas	16	34	17	19	25
Computação Aplicada	-	-	14	5	-
Comunicação	3	14	7	8	-
Contabilidade	-	-	9	17	-
Desenvolvimento Sustentável	17	23	8	11	9
Desenvolvimento, Sociedade e Cooperação Internacional*	2	4	6	3	4
Design	-	13	1	9	5
Direito	3	10	13	26	8
Direitos Humanos e Cidadania	-	17	14	3	3
Ecologia	5	14	14	10	6
Economia (profissional)	21	14	3	0	13
Economia	-	-	15	13	17
Educação	24	8	26	14	20
Educação (profissional)	-	-	1	2	-
Educação em Ciências	-	-	-	8	-
Educação Física	4	6	27	6	13
Enfermagem	3	1	9	11	1
Engenharia Biomédica	4	3	2	9	6
Engenharia Elétrica	21	16	13	24	9
Engenharia de Sistemas Eletrônicos e de Automoção	-	-	-	19	6
Ensino de Ciências	14	8	13	8	7
Ensino em Saúde	-	-	-	-	-
Ensino em física	-	-	2	1	-
Estatística	7	-	1	1	3
Estruturas e Construção Civil	17	9	8	12	7
Estudos Comparados Sobre as Américas	2	10	4	2	-
Estudos da Tradução	7	13	-	1	-
Filosofia	8	-	3	8	2
Física	12	11	5	6	3

Tabela 73 - Evolução do Número de Orientadores Credenciados na Pós Graduação, 2012 a 2016

Programa	2012	2013	2014	2015	2016
Fitopatologia	3	8	13	3	5
Geociências Aplicadas	9	24	9	9	7
Geografia	27	15	8	13	15
Geologia	16	14	13	18	5
Geotécnica	7	8	8	9	3
Gestão Pública	-	-	7	4	-
História	21	9	15	8	10
Informática	12	1	10	12	8
Integridade de Materiais da Engenharia	7	4	2	0	2
Linguística	18	19	8	11	5
Linguística Aplicada	3	2	3	8	1
Literatura	8	9	13	9	-
Matemática	13	17	10	14	-
Matemática em Rede Nacional	-	-	9	0	-
Medicina Tropical	13	12	8	7	11
Meio Ambiente e Desenvolvimento Rural	14	11	12	8	4
Música	3	5	1	6	1
Nanociência e Nanobiotecnologia	22	5	6	3	1
Nutrição Humana	8	14	14	17	12
Patologia Molecular	16	21	4	4	5
Política Social	3	23	-	2	-
Processo de Desenvolvimento e Saúde	4	9	3	2	-
Psicologia Clínica e Cultura	12	12	9	14	2
Psicologia Social do Trabalho e das Organizações	2	1	1	6	-
Química	26	31	23	37	10
Regulação e Gestão de Negócios	-	-	-	1	-
Relações Internacionais	4	7	3	6	1
Saúde Animal	15	3	1	1	1
Saúde Coletiva	8	15	19	10	5
Saúde Coletiva (profissional)	-	-	3	2	1
Sistemas Mecatrônicos	4	8	7	14	6
Sociologia	4	3	4	7	1
Tecnologia Ambiental e Recursos Hídricos	3	1	1	1	-
Tecnologias Química e Biológicas	14	15	7	7	10
Transportes	16	6	4	8	5
Turismo	11	-	4	12	-
Zoologia	24	3	7	4	2
TOTAL	833	812	807	822	461

Fonte: DPG

Obs.: o credenciamento de orientadores vale por cinco anos

*Curso descontinuado

Tabela 74 - Programa Institucional de Bolsas de Iniciação Científica – PIBIC, 2016

Descrição	Qtd.
Inscrições	2.402
Bolsas	
* CNPq	467
* UnB	412
Total de Bolsas	879
Projetos Aprovados	1.781
Trabalhos Apresentados nas Reuniões da SBPC	70
Trabalhos Apresentados nos Congressos do PIBIC	2.078

Fonte: DPG

Tabela 75 - Evolução do PIBIC na UnB, por Inscrições, Bolsas do CNPq e da UnB, 2012 a 2016

Ano	Bolsas			Total de Bolsas
	Inscrições	CNPq	UnB	
2012	2.752	547	447	994
2013	2.238	448	447	895
2014	2.044	479	447	926
2015	2.255	479	447	926*
2016	2.402	467	412	879

Fonte: DPG

* No último mês de 2015 houve a implementação das bolsas da FAP-DF

Tabela 76 - Evolução do Número de Alunos Voluntários do PIBIC, 2012 a 2016

Ano	Voluntários
2012	843
2013	948
2014	762
2015	723
2016	902

Fonte: DPG

Tabela 77 - Evolução do Número de Projetos Aprovados, Orientadores e Bolsistas do PIBIC, 2012 a 2016

Ano	Projetos	Orientadores	Bolsistas
2012	1068	854	994
2013	1238	920	1828
2014	1204	922	2212
2015	1283	950	1.990

2016	1314	705	1.781
------	------	-----	-------

Fonte: DPG

Tabela 78 - Evolução do Número de Trabalhos Apresentados pelos Bolsistas do PIBIC nas Reuniões da SBPC, 2012 a 2016

Ano	Trabalhos
2012	105
2013	79
2014	78
2015	24
2016	70

Fonte: DPG

Tabela 79 - Evolução do número de trabalhos apresentados nos congressos do PIBIC – UnB, 2012 a 2016

Ano	Trabalhos
2012	1717
2013	1936
2014	1951
2015	1750
2016	2078

Fonte: DPG

5
EXTENSÃO

5. Extensão

Tabela 80 - Cursos, Minicursos e Eventos de Extensão, 2016

Espécies	Eventos	Participantes	Certificados Emitidos
Ação Contínua	7	59	118
Aperfeiçoamento	4	107	183
Ciclo de Conferência	2	185	0
Ciclo de Debates	4	285	367
Ciclo de Palestra	15	1435	782
Colóquio	7	666	1198
Congresso	3	4708	4665
Curso	312	109.187	80.822
Encontro	12	807	751
Exposição	8	13	576
Feira	3	19	385
Festival	3	143	137
Fórum	6	607	468
Jornada	8	1494	2432
Mesa Redonda	4	274	322
Minicurso	40	1287	1012
Mostra	3	477	682
Oficina	9	399	376
Outros	8	148	152
Palestra	8	1045	4272
Premiação	1	227	133
Programa	37	2	34
Projeto	410	1739	1.067
Semana	323	13175	134
Seminário	21	11256	16.360
Simpósio	6	1374	155
Workshop	5	547	211
Total*	1.269	151.665	117.794

Fonte: SIEX/DEX; programasdeextensao.unb.br/DEX

Tabela 81 - Ações de Extensão por Centro de Custo, 2016

Sigla	Unidade	Qtd.
BCE	Biblioteca Central - BCE	6
CDS	Centro de Desenvolvimento Sustentável - CDS	10
CDT	Centro de Apoio ao Desenvolvimento Tecnológico - CDT	42
CEAD	Centro de Educação a Distância - CEAD	3
CEAG	Centro de Estud Avanç de Gover e Administ Pública	1
CEAM	Centro de Estudos Avançados Multidisciplinares - CEAM	39
CER	Centro de Estudos do Cerrado da Chapada dos Veadeiros - CER	3
CESPE	Centro de Seleção e de Promoção de Eventos - CESPE	1
CET	Centro de Excelência em Turismo	2
CPAB	Centro de Pesquisa e Aplic de Bambu e Fibras Naturais - CPAB	1
CPD	Centro de Informática	7
DAC	Decanato de Assuntos Comunitários - DAC	9
DEG	Decanato de Graduação - DEG	4
DEX	Decanato de Extensão (DTE, CAL, INTERFOCO)	20
DPO	Decanato de Planejamento e Orçamento	2
FAC	Faculdade de Comunicação	20
FACE	Faculdade de Economia, Administração, Contabilidade e Ciência da Informação e Documentação	43
FAU	Faculdade de Arquitetura e Urbanismo	13
FAV	Faculdade de Agronomia e Medicina Veterinária	29
FCE	Faculdade UnB Ceilândia	125
FCI	Faculdade de Ciências da Informação	10
FD	Faculdade de Direito	19
FE	Faculdade de Educação	48
FEF	Faculdade de Educação Física	81
FGA	Faculdade UnB Gama	24
FM	Faculdade de Medicina	29
FS	Faculdade de Ciências da Saúde	105
FT	Faculdade de Tecnologia	37
FUP	Faculdade UnB Planaltina	62
HUB	Hospital Universitário de Brasília	2
IB	Instituto de Ciências Biológicas	18
ICS	Instituto de Ciências Sociais	14
IDA	Instituto de Artes	70
IE	Instituto de Ciências Exatas	27
IF	Instituto de Física	6
IG	Instituto de Geociências	14
IH	Instituto de Ciências Humanas	30
IL	Instituto de Letras	236
IP	Instituto de Psicologia	33
IPOL	Instituto de Ciência Política	6
IQ	Instituto de Química	7
IREL	Instituto de Relações Internacionais	7
UnB	Universidade de Brasília	4
	Total	1.269

Fonte: SIEX/ DEX

Tabela 82 - Projeto de Extensão de Ação Contínua: Impactos Acadêmico e Social, 2012 a 2016

Ano	Público Atendido	Número de Pessoas Envolvidas na Execução			
		Participação Interna (UnB)			Participantes Externos
		Docentes	Discentes	Técnicos Administrativos	
2012	105.533	192	1.456	*	**
2013	145.639	1.285	2.716	67	478
2014	196.822	2.257	3.594	107	831
2015	70.574	6.401	7.695	597	2199
2016	190.104	1.532	5.875	257	2143

* Levantamento de técnicos Administrativos envolvidos em PEAC's estava em desenvolvimento no Sistema de Extensão - SIEX

** Levantamento de participantes externos envolvidos em PEAC's estava em desenvolvimento no Sistema de Extensão - SIEX

Fonte: SIEX

Tabela 83 - Evolução de Projetos e Programas de Extensão de Ação Contínua, por Unidade, 2012 a 2016

Sigla	Unidade	2012	2013	2014	2015	2016
BCE	Biblioteca Central	0	0	0	0	1
CAEP	Centro de Atendimento e Estudos Psicológicos	-	1	0	4	0
CDS	Centro de Desenvolvimento Sustentável	0	0	0	0	3
CDT	Centro de Desenvolvimento Tecnológico - CDT	4	36	12	57	38
CEAD	Centro de Educação a Distância - CEAD	1	1	1	0	1
CEAM	Centro de Estudos Avançados Multidisciplinares	7	9	9	18	13
CERRADO	UnB Cerrado	1	1	0	0	1
CPAB	Centro de Pesquisa e Aplicação de Bambu e Fibras Naturais - CPAB	-	1	0	0	0
CET	Centro de Excelência em Turismo	-	6	5	2	1
CPD	Centro de Informática	0	0	0	0	2
DAC	Decanato de Assuntos Comunitários	-	-	0	0	2
DEG	Decanato de Ensino e Graduação	0	0	0	0	1
DEX	Decanato de Extensão	12	1	4	15	10
DGP	Decanato de Gestão de Pessoas	-	1	0	0	0
DPO	Decanato de Planejamento e Orçamento	0	0	0	0	1
FAC	Faculdade de Comunicação	6	3	4	1	4
FACE	Faculdade de Economia, Administração, Contabilidade e Ciência da Informação e Documentação	2	4	6	1	15
FAU	Faculdade de Arquitetura e Urbanismo	2	3	4	3	2
FAV	Faculdade de Agronomia e Medicina Veterinária	13	2	14	8	24
FCE	Faculdade UnB Ceilândia	28	29	50	77	80
FCI	Faculdade de Ciência da Informação	3	1	1	1	1

Tabela 83 - Evolução de Projetos e Programas de Extensão de Ação Contínua, por Unidade, 2012 a 2016

Sigla	Unidade	2012	2013	2014	2015	2016
FD	Faculdade de Direito	6	8	4	13	11
FE	Faculdade de Educação	8	7	12	0	13
FEF	Faculdade de Educação Física	9	6	11	20	24
FGA	Faculdade UnB Gama	2	7	6	29	19
FM	Faculdade de Medicina	8	3	13	7	14
FS	Faculdade de Ciências da Saúde	34	21	34	6	46
FT	Faculdade de Tecnologia	8	3	6	3	11
FUP	Faculdade UnB Planaltina	22	11	19	23	19
HUB	Hospital Universitário	3	-	3	4	0
IB	Instituto de Ciências Biológicas	4	4	9	0	5
ICS	Instituto de Ciências Sociais	-	1	1	0	0
IDA	Instituto de Artes	21	7	23	3	20
IE	Instituto de Ciências Exatas	2	-	2	2	8
IF	Instituto de Física	-	1	1	4	4
IG	Instituto de Geociências	2	-	2	3	5
IH	Instituto de Ciências Humanas	14	4	10	0	8
IL	Instituto de Letras	5	3	5	11	12
INT	Assessoria de Assuntos Internacionais	1	-	0	1	0
IPOL	Instituto de Ciência Política	2	-	1	5	3
IP	Instituto de Psicologia	13	8	14	4	16
IQ	Instituto de Química	-	-	2	5	5
IREL	Instituto de Relações Exteriores	1	-	1	3	2
UnB	Universidade de Brasília	21	17	0	2	2
Total Geral	Total Geral	265	210	289	335	447

Fonte: SIEX/ DEX

Tabela 84 - Eventos do Programa de Atividades da Semana Universitária, UnB, 2016

Espécies	Eventos	Participantes
Conferência	14	1396
Curso	22	1632
Exposição	26	447
Feira	5	543
Fórum	10	234
Mesa Redonda	31	1153
Minicurso	28	831
Mostra	23	563
Oficina	101	2985
Outros	14	354
Painel	8	406
Seminário	41	2631
Total	323	13175

Fonte: programasdeextensao.unb.br/ DEX

6
Recursos
Humanos

6. Recursos Humanos

Corpo Docente

Tabela 85 - Docentes Ativos, por Classe, Regime de Trabalho e Titulação, 2016

Classe	Regime	Titulação				Total
		Graduação	Especialização	Mestrado	Doutorado	
Titular	20 horas	0	0	0	1	1
	40 horas	0	0	0	1	1
	DE	0	0	0	140	140
	Total	0	0	0	142	142
Associado	20 horas	0	0	0	4	4
	40 horas	0	0	0	0	0
	DE	0	0	0	458	458
	Total	0	0	0	462	462
Adjunto	20 horas	1	0	1	44	46
	40 horas	0	0	1	13	14
	DE	1	0	11	1357	1369
	Total	2	0	13	1414	1429
Assistente	20 horas	3	0	16	1	20
	40 horas	0	0	2	0	2
	DE	0	0	128	9	137
	Total	3	0	146	10	159
Auxiliar	20 horas	3	1	3	7	14
	40 horas	1	1	0	2	4
	DE	3	6	38	235	282
	Total	7	8	41	244	300
TOTAL GERAL		12	8	200	2272	2492

Fonte: Extrator de Dados - SIAPE em 03/01/2017/DGP/UnB

Gráfico 48 - Percentual de Docentes Ativos por Classe, 2016

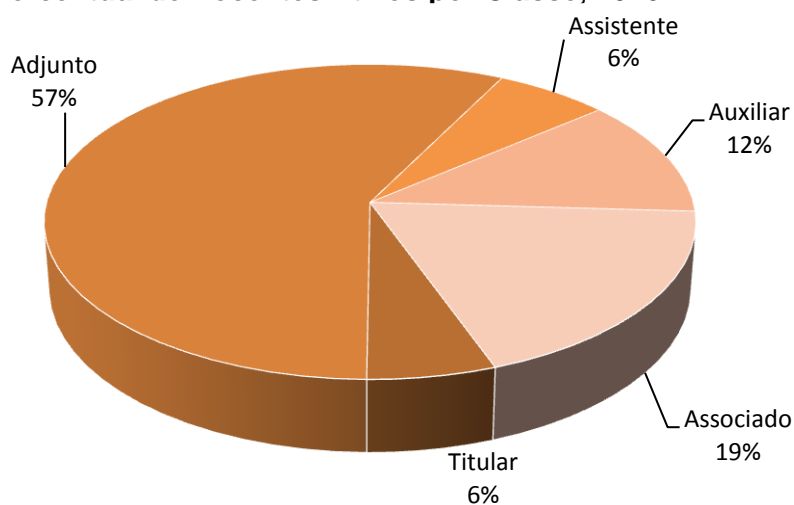
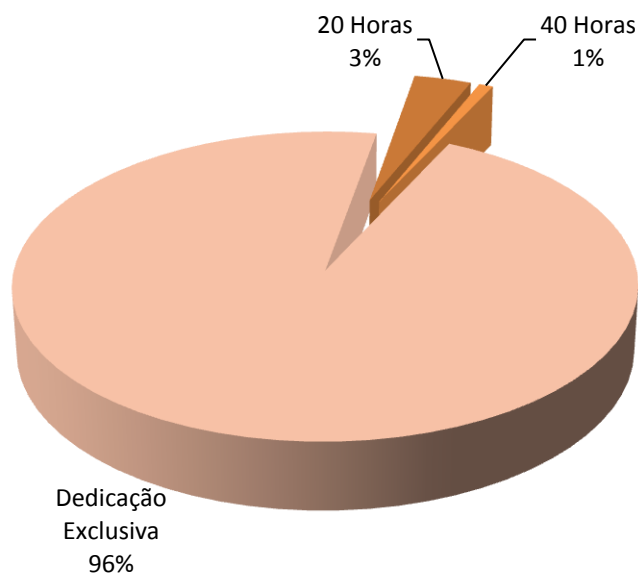


Gráfico 49 - Percentual de Docentes Ativos por Regime de Trabalho, 2016**Tabela 86 - Docentes Substitutos, Temporários e Visitantes, por Regime de Trabalho e Titulação, 2016**

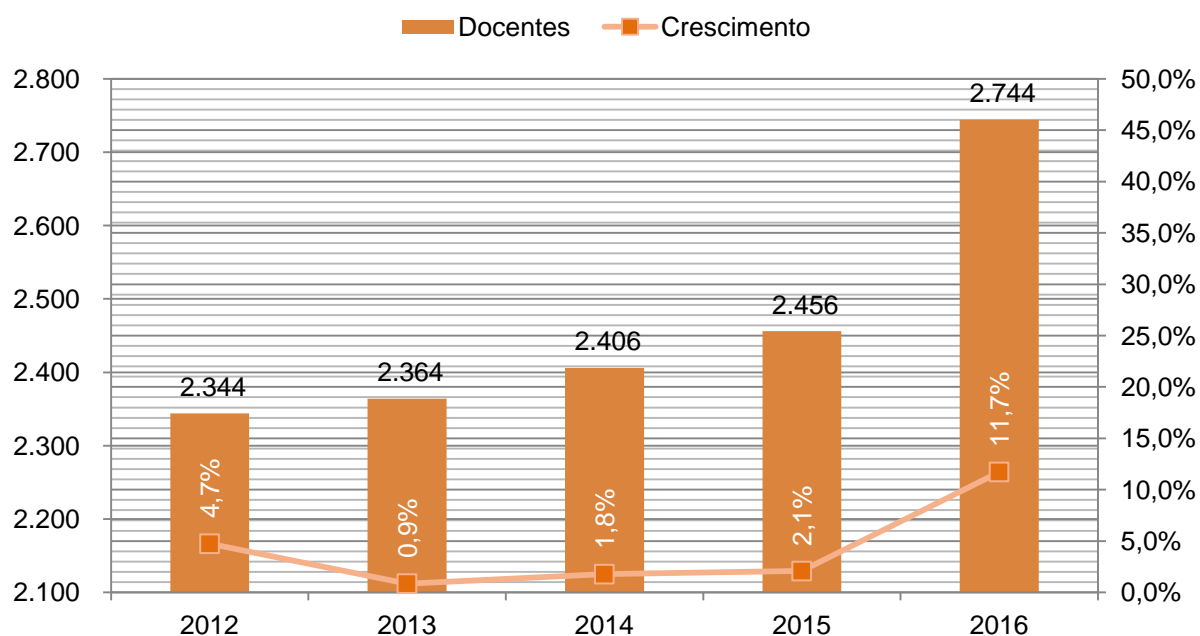
Titulação	Regime			
	20 horas	40 horas	DE	Total
Graduação	63	182	0	245
Especialização	0	0	0	0
Mestrado	4	0	0	4
Doutorado	1	2	0	3
TOTAL	68	184	0	252

Fonte: Extrator de Dados - SIAPE em 03/01/2017/DGP/UnB

Tabela 87 - Número de Docentes Ativos, por Classe e Faixa Etária, 2016

Classe	2016						Total
	Até 25 anos	26 a 35 anos	36 a 45 anos	46 a 55 anos	56 a 65 anos	Acima de 66 anos	
Titular	0	0	0	39	74	29	142
Associado	0	2	71	215	146	28	462
Adjunto	0	109	598	461	219	42	1429
Assistente	0	20	57	41	30	11	159
Auxiliar	0	115	129	46	7	3	300
Subtotal	0	246	855	802	476	113	2492
Substitutos e Visitantes	12	113	76	32	17	2	252
TOTAL	12	359	931	834	493	115	2744

Fonte: Extrator de Dados - SIAPE em 03/01/2017/DGP/UnB

Gráfico 50 - Taxa de Crescimento do Número de Docentes Ativos, 2012 a 2016**Tabela 88 - Evolução do Número de Docentes Ativos, por Titulação, 2012 a 2016**

Titulação	2012		2013		2014		2015		2016	
	Quant.	%	Quant.	%	Quant.	%	Quant.	%	Quant.	%
Graduação	17	0,73%	13	0,55%	20	0,83%	13	0,53%	12	0,48%
Especialização	5	0,21%	4	0,17%	1	0,04%	4	0,16%	8	0,32%
Mestrado	334	14,25%	314	13,28%	250	10,39%	233	9,49%	200	8,03%
Doutorado	1988	84,81%	2033	86,00%	2135	88,74%	2206	89,82%	2272	91,17%
TOTAL	2.344	100,00%	2.364	100,00%	2.406	100,00%	2.456	100,00%	2.492	100,00%

Fonte: Extrator de Dados - SIAPE em 03/01/2017/DGP/UnB

Gráfico 51 - Evolução do Índice de Qualificação de Docentes Ativos – IQCD, 2012 a 2016 – EM CONSTRUÇÃO

Tabela 89 - Evolução do Número de Docentes Ativos, por Classe, 2012 a 2016

Classe	2012		2013		2014		2015		2016	
	Quant.	%	Quant.	%	Quant.	%	Quant.	%	Quant.	%
Titular	112	4,78%	115	4,86%	108	4,49%	121	4,93%	142	5,70%
Associado	318	13,57%	367	15,52%	409	17,00%	422	17,18%	462	18,54%
Adjunto	1.569	66,94%	1.560	65,99%	1.531	63,63%	1.487	60,55%	1.429	57,34%
Assistente	336	14,33%	309	13,07%	241	10,02%	215	8,75%	159	6,38%
Auxiliar	9	0,38%	13	0,55%	117	4,86%	211	8,59%	300	12,04%
TOTAL	2.344	100,00%	2.364	100,00%	2.406	100,00%	2.456	100,00%	2.492	100,00%

Fonte: Extrator de Dados - SIAPE em 03/01/2017/DGP/UnB

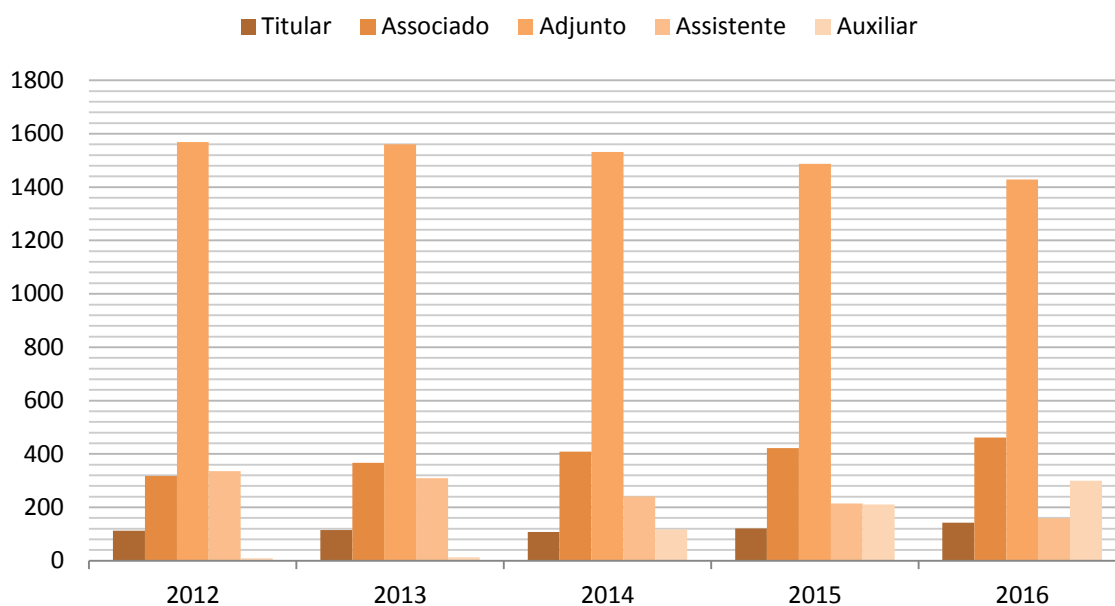
Gráfico 52 - Evolução do Número de Docentes Ativos por Classe, 2012 a 2016

Tabela 90 - Evolução do Número de Docentes Ativos, por Regime de Trabalho, 2012 a 2016

Ano	Regime de Trabalho						Total
	20 horas		40 horas		Dedicação Exclusiva		
	Quant.	%	Quant.	%	Quant.	%	
2012	90	4,02%	18	0,80%	2.236	99,91%	2.344
2013	89	3,76%	17	0,72%	2.258	95,52%	2.364
2014	89	3,70%	17	0,71%	2.300	95,59%	2.406
2015	86	3,50%	17	0,69%	2.353	95,81%	2.456
2016	85	3,41%	21	0,84%	2.386	95,75%	2.492

Fonte: Extrator de Dados - SIAPE em 03/01/2017/DGP/UnB

Gráfico 53 - Evolução do Número de Docentes Ativos por Regime de Trabalho, 2012 a 2016

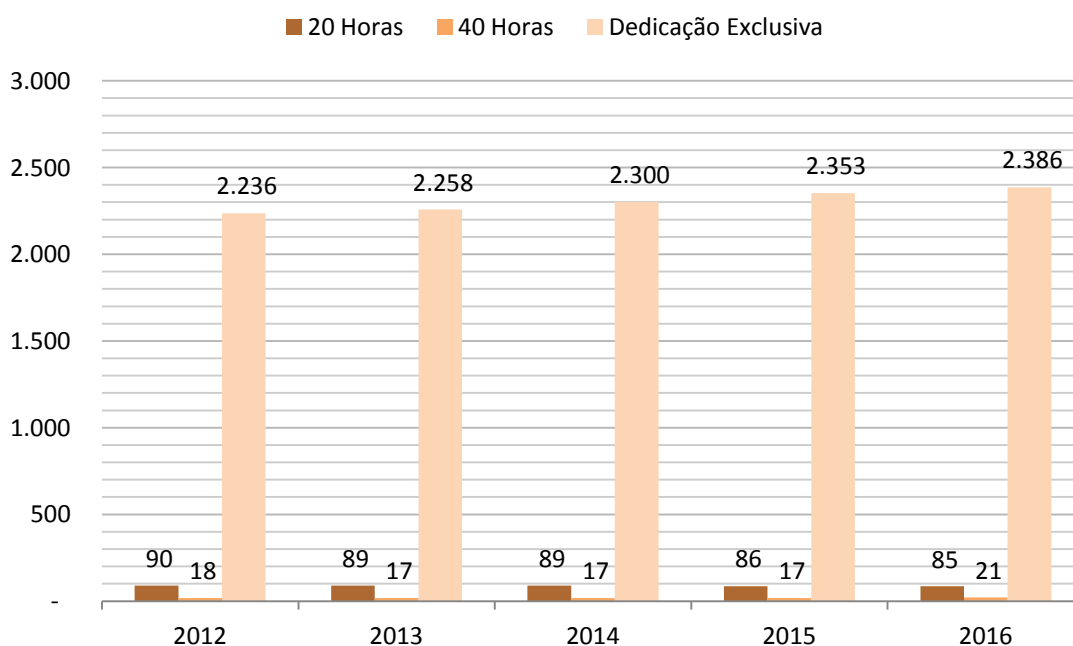


Tabela 91 - Evolução do Número de Docentes Inativos, por Titulação, 2012 a 2016

Titulação	2012	2013	2014	2015	2016
Graduação	151	111	101	101	95
Especialização	53	42	42	38	34
Mestrado	215	185	191	169	169
Doutorado	555	516	545	529	587
TOTAL	974	854	879	837	885

Fonte: Extrator de Dados - SIAPE em 03/01/2017/DGP/UnB

Gráfico 54 - Taxa de Crescimento do Número de Docentes Inativos, 2012 a 2016

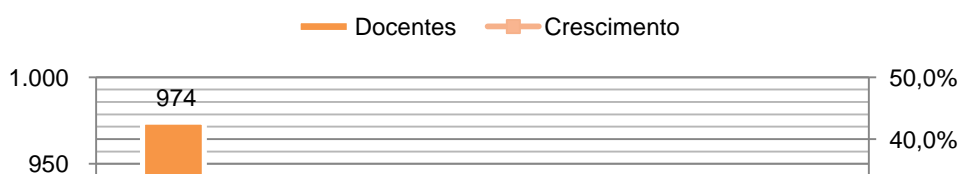
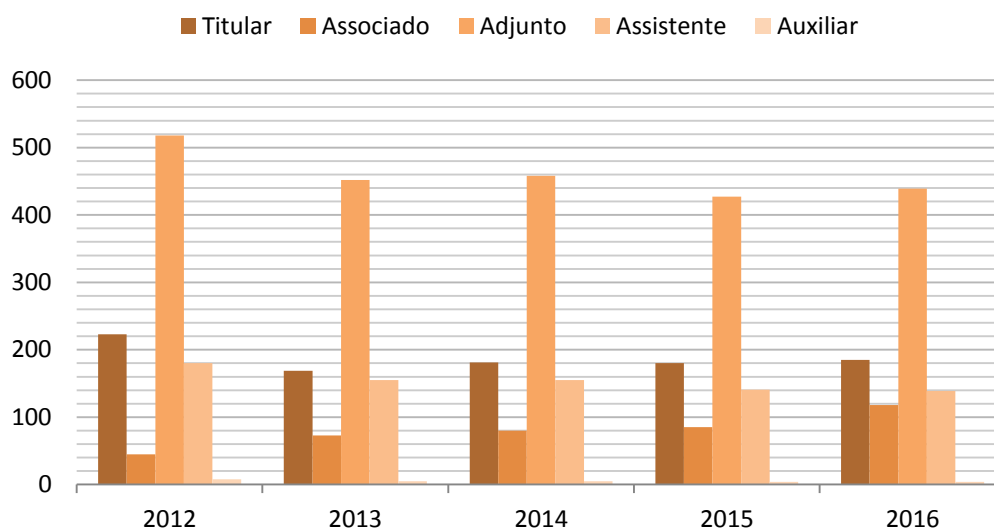


Tabela 92 - Evolução do Número de Docentes Inativos por Classe, 2012 a 2016

Classe	2012	2013	2014	2015	2016
Titular	223	169	181	180	185
Associado	45	73	80	85	118
Adjunto	518	452	458	427	439
Assistente	180	155	155	141	139
Auxiliar	8	5	5	4	4
TOTAL	974	854	879	837	885

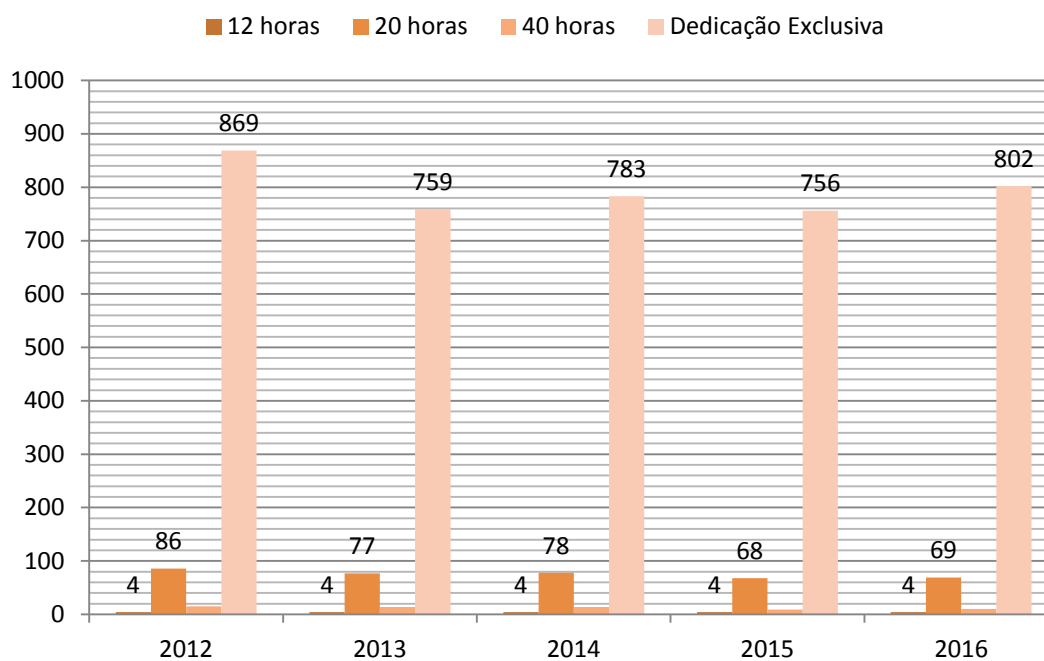
Fonte: Extrator de Dados - SIAPE em 03/01/2017/DGP/UnB

Gráfico 55 - Evolução do Número de Docentes Inativos por Classe, 2012 a 2016**Tabela 93 - Evolução do Número de Docentes Inativos por Regime de Trabalho, 2012 a 2016**

Ano	Regime de Trabalho				Total
	12 horas	20 horas	40 horas	Dedicação Exclusiva	
2012	4	86	15	869	974
2013	4	77	14	759	854
2014	4	78	14	783	879
2015	4	68	9	756	837
2016	4	69	10	802	885

Fonte: Extrator de Dados - SIAPE em 03/01/2017/DGP/UnB

Gráfico 56 - Evolução do Número de Docentes Inativos por Regime de Trabalho, 2012 a 2016



Corpo Técnico-Administrativo

Tabela 94 - Evolução do Número de Técnico-Administrativos Ativos, por Nível, 2012 a 2016

Nível	2012		2013		2014		2015		2016	
	Quant	%	Quant	%	Quant	%	Quant	%	Quant	%
Superior	1.049	38,31%	1.034	39,21%	1.096	37,82%	1.144	37,83%	1.282	41%
E	1.049	38,31%	1.034	39,21%	1.096	37,82%	1.144	37,83%	1.282	41%
Intermediário	1.526	55,73%	1.460	55,37%	1.668	57,56%	1.752	57,94%	1.759	56%
C	495	18,08%	480	18,20%	495	17,08%	475	15,71%	444	14%
D	1.031	37,66%	980	37,16%	1.173	40,48%	1.277	42,23%	1.315	42%
Apoio	163	5,95%	143	5,42%	134	4,62%	128	4,23%	118	4%
A	47	1,72%	43	1,63%	39	1,35%	37	1,22%	35	1%
B	116	4,24%	100	3,79%	95	3,28%	91	3,01%	83	3%
TOTAL	2.738	100,00%	2.637	100,00%	2.898	100,00%	3.024	100,00%	3.159	100,00%

Gráfico 57 - Taxa de Crescimento do Número de Técnico-Administrativos Ativos, 2012 a 2016

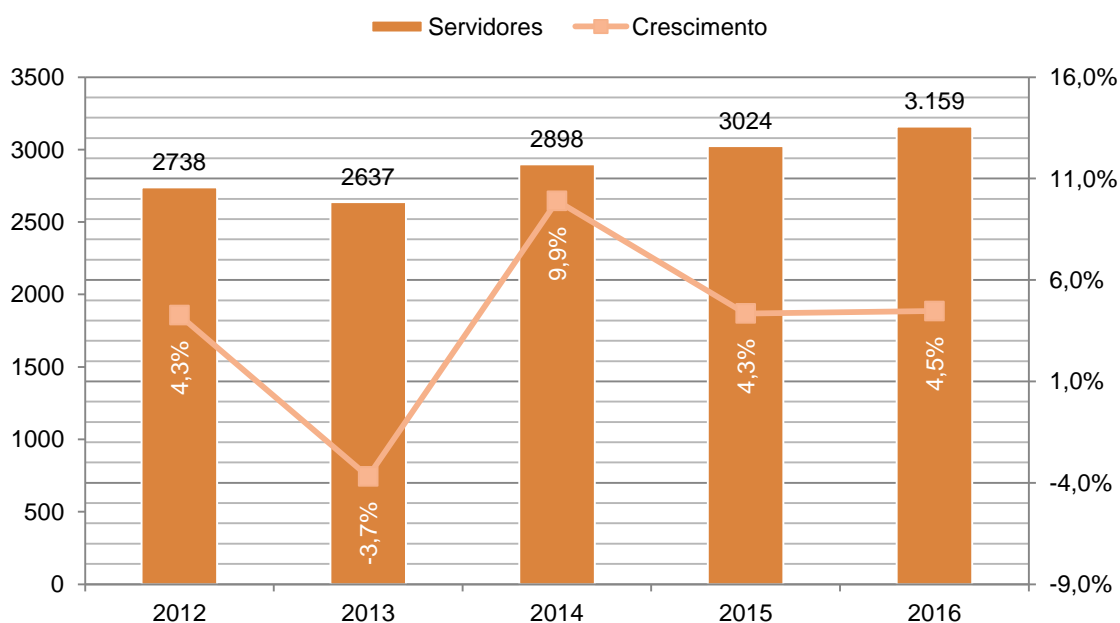
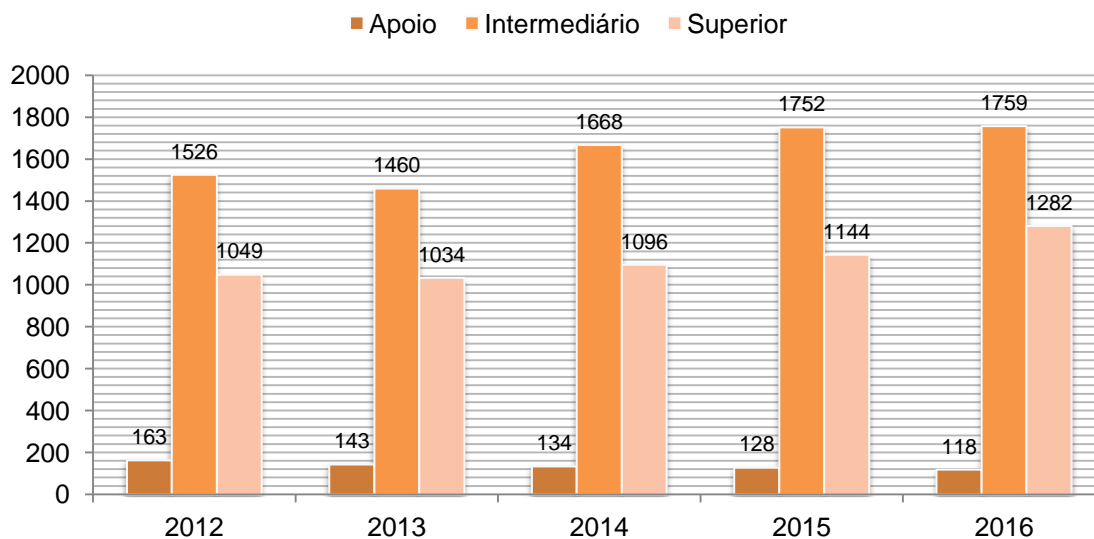


Gráfico 58 - Evolução do Número de Técnico-Administrativos Ativos por Nível, 2012 a 2016**Tabela 95 - Número de Técnico-Administrativos Ativos por Nível e Faixa Etária, 2016**

Nível	2016						Total
	Até 25 anos	26 a 35 anos	36 a 45 anos	46 a 55 anos	56 a 65 anos	Acima de 66 anos	
Superior	46	502	379	199	136	20	1.282
E	46	502	379	199	136	20	1.282
Intermediário	105	527	397	407	299	24	1759
C	5	50	128	166	86	9	444
D	100	477	269	241	213	15	1315
Apoio	0	0	21	56	34	7	118
A	0	0	3	16	16	0	35
B	0	0	18	40	18	7	83
TOTAL	151	1029	797	662	469	51	3159

Fonte: Extrator de Dados - SIAPE em03/01/2017/DGP/UnB

Tabela 96 - Evolução do Número de Técnico-Administrativos Inativos, por Nível, 2012 a 2016

Nível	2012	2013	2014	2015	2016
Superior	421	399	419	429	471
E	421	399	419	429	471
Intermediário	720	579	600	632	693
C	294	227	237	249	260
D	426	352	363	383	433
Apoio	157	135	136	150	141
A	26	17	17	19	19
B	131	118	119	131	122
TOTAL	1298	1113	1155	1211	1305

Fonte: Extrator de Dados - SIAPE em03/01/2017/DGP/UnB

Gráfico 59 - Taxa de Crescimento do Número de Técnico-Administrativos Inativos, 2012 a 2016

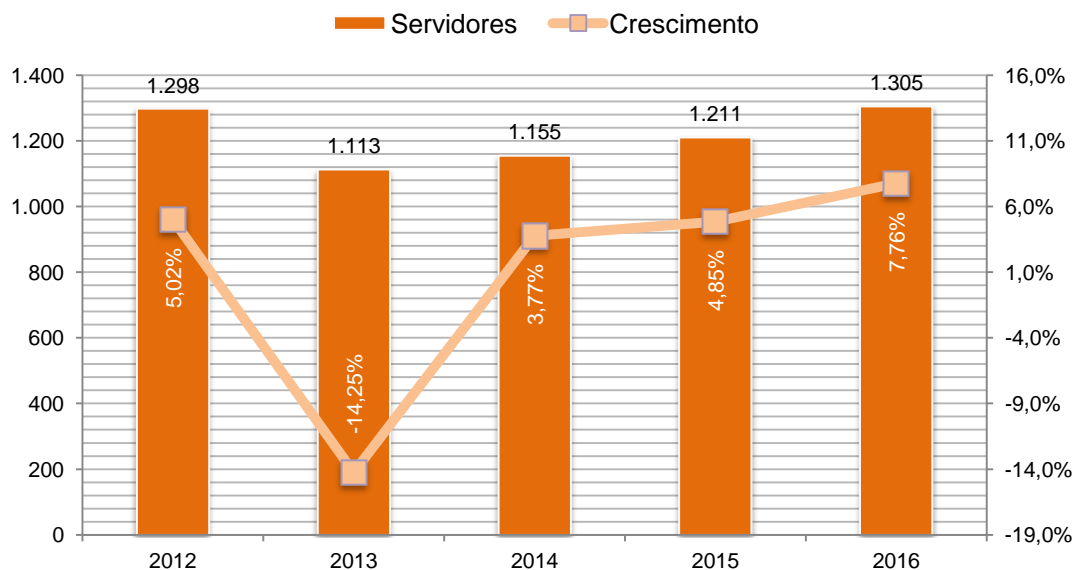


Gráfico 60 - Evolução do Número de Técnico-Administrativos Inativos por Nível, 2012 a 2016

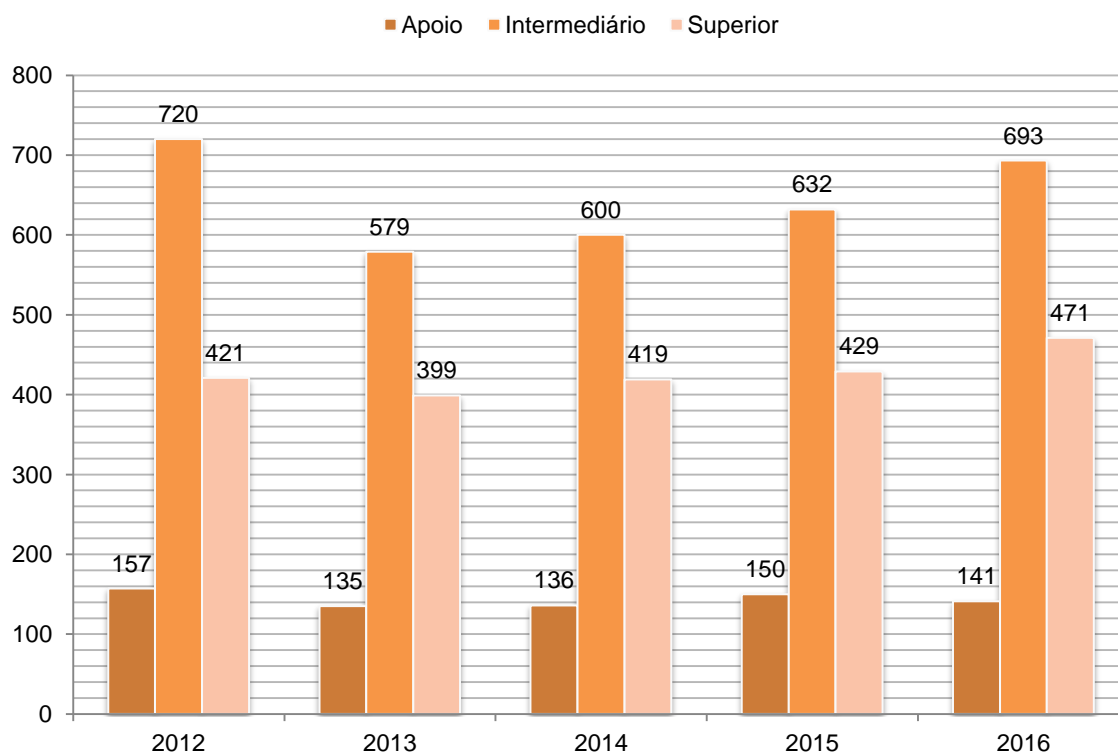


Tabela 97 - Relação de Afastamento de Técnicos para Capacitação, 2016

Tipos	Técnico Administrativo	Docente	Total geral
Afasamento para Eventos de Capacitação no País	153	1184	1337
Afasamento para Eventos de Capacitação no Exterior	31	751	782
Afastamento para Participação em Programa de Pós-Graduação Stricto Sensu no País	31	68	99
Afastamento para Participação em Programa de Pós-Graduação Stricto Sensu no Exterior	2	71	73
Licença Capacitação	80	119	199
TOTAL	297	2193	2490

Tabela 98 - Evolução do Número de Atividades de Capacitação de Pessoal, 2012 a 2016

Ano	Cursos/Outras Ações	Instrutores	Treinados
2012	196	164	3.069
2013	67	55	2.025
2014	104	59	1.721
2015	70	42	991
2016	221	162	2.817

Fonte: PROCAP/SRH

Tabela 99 - Serviços de Atendimento de Saúde a Servidores, 2016

Indicadores	2.016
1.Usuário do Programa Odontológico	
1.1 Usuário do Programa Odontológico	N/A
2. Usuários de Planos Institucionais	
2.1 Usuários de Plano de Saúde	8.095
2.2 Usuário de Plano de Seguro Vida	N/A
3. Perícia Médica Oficial por Tipo de Perícia	
3.1 Por Perícia Singular	4.852
3.2 Por Junta Médica Oficial	833
Total	5.685
4. Perícia Médica Oficial por Motivo	
4.1 Licença para Tratamento de Saúde	3.715
4.2 Licença por Motivo de Doença em Pessoa da Família	725
4.3 Atendimento ao Aluno (TGM)	579
4.4 Licença à Gestante	146
4.5 Avaliação para Isenção do Imposto de Renda	74
4.6 Avaliação da Capacidade Laboral por Recomendação Superior	67
4.7 Horário Especial para Pessoa com Deficiência	9

Tabela 99 - Serviços de Atendimento de Saúde a Servidores, 2016

Indicadores	2.016
4.8 Outros	370
Total	5.685
5. Medicina/Enfermagem do Trabalho	
5.1 Exames Admissionais	368
5.2 Registro de Acidente de Trabalho	46
5.3 Visita/Relatório de Inspeção	23
5.4 Emissão de pareceres diversos em saúde ocupacional	37
Total	474
6. Engenharia de Segurança do Trabalho - CEST	
6.1 Laudo de Avaliação Ambiental	14
6.2 Análise de Aposentadoria Especial	67
6.3 Relatório de Inspeção	158
6.4 Atendimento à Auditoria/Subsídio para Defesa da FUB	16
6.5 Ações de Fiscalização de Empresas Terceirizadas	18
6.5 Atendimento a órgãos Externos (incluindo SIASS)	1
6.6 Análise de Solicitação de Adicional Ocupacional	170
6.7 Palestra/Curso em Segurança do Trabalho (prog/execução)	2
Total	446
7. Coordenadoria de Atenção à Saúde e Qualidade de Vida (CASQV)	
7.1 Oficinas de Habilidades Sociais	241
7.2 Serviço de Acolhimento Psicocial	251
7.3 Serviço de Intervenção em Crise	458
7.4 Serviço de Escuta Qualificada Relacionada ao Trabalho	141
7.5 Atividades Itinerantes	317
7.6 Programa Equilíbrio	506
7.7 Viva Mais! Programa de Preparação para Aposentadoria	415
7.8 Atenção ao Servidor Usuário de Álcool e Drogas	4
7.9 Acolhimento de Servidores com Deficiência	18
Total	2.351

* Dados coletados do SIMEC

Atendimento não aplicado à DSQVT = N/A

Fonte: DSQVT/DGP

7
Atividades
Comunitárias

7. Atividades Comunitárias

Decanato de Assuntos Comunitários (DAC)

Tabela 100 - Evolução da Assistência Estudantil, 2012 a 2016

Indicadores	2012	2013	2014	2015	2016
Bolsa-Alimentação: Nro. refeições subsidiadas para estudantes carentes (RU)	-	-	-	487.006	569.948*
Auxílio-Alimentação/Bolsa-Alimentação - Beneficiários	2.604	3.216	4.182	4.816	5.391
Auxílio Socioeconômico/Bolsa Permanência - Beneficiários	1.206	1.480	1.938	2.432	2.964
Auxílios Emergenciais pagos	294	400	384	333	281
Vale-Livros Concedidos	455	405	370	365	405
Moradia Estudantil da Graduação - Beneficiários	467	717	1.126	1.197	1.598
Moradia Estudantil da Pós-Graduação - Vagas em apartamentos	72	72	72	72	72
Moradia Estudantil da Pós-Graduação - Novos estudantes atendidos (por vagas abertas)	35	44	40	34	45

Fonte: DDS/DAC

*Dados 2016 - Fonte Relatório de gestão DRU

Tabela 101 - Atividades Comunitárias Abertas à População do Distrito Federal e à de Outros Estados – 2012 a 2016

Descrição	2012	2013	2014	2015	2016
"Proesias"	-	-	-	-	-
Baú das Artes	-	-	-	-	-
Campus Sonoro - número de participantes	-	1.230	-	991	344
Cultura no Restaurante Universitário	-	-	-	-	-
Núcleo de Dança - número de eventos	1.180	355	-	1.176	955
Espaço de Vivência	150	150	-	-	-
Núcleo de Vídeo Comunitário e Mostras de Cinema - participantes	-	-	-	284	617
Tour no Campus (Científico)	268	1.172	-	1.601	1.364
FINCA	3.950	4.600	-	-	-
Programas Culturais no Campus					
Apoio aos Corais (UnB, Sinfônico da UnB e Cinqüentões)	476	4.402	-	471	520
Total de Público nos Eventos – Anf. 9	9.264	2.250	-	17.359	10.045
Total de Público nos Ecentos - Anf. 10	-	-	-	-	18.458
Total de Público nos Eventos – Dois Candangos	9.183	8.650	-	-	-
Arraial Julhino	-	-	-	-	-
Estopim Cultural	-	-	-	-	-
Pontos de Visão	-	-	-	-	-
Serenata de Natal	25.000	25.000	-	25.000	25.000
Tubo de Ensaio	1.700	2.100	-	-	1.500
Dia Internacional da Mulher	-	-	-	-	-

Tabela 101 - Atividades Comunitárias Abertas à População do Distrito Federal e à de Outros Estados – 2012 a 2016

Descrição		2012	2013	2014	2015	2016
	Centro Comunitário (eventos e formaturas) - estimativa	88.550	158.700		-	-
	Experimente a palavra	-	-		-	-
	Semana do Orgulho Homossexual	-	-		-	-
	Boas-Vindas aos Calouros					8.000
	Clube de Teatro	2.650	2.320		-	-
	Tour no Campus (Cultural)	-	1.372		-	-
	Semana Indígena	80	-		-	-
	Recital na Reitoria	750	600		400	-
	Transarte	-	500		-	-
Organizações Comunitárias	Apoio ao Trote Solidário - nº de participantes	1.100	1.645		-	
	Nº de Centros Acadêmicos apoiados em material de escritório	42	79		-	
	Nº de Encontros/eventos dos Estudantes na UnB apoiados	1	10		-	
	Auxílio Transporte Terrestre para eventos políticos e culturais	DAC	38		-	
	Auxílio Viagem Individual em eventos políticos - nº estudantes	108	126		401	
Saúde, Esporte e Lazer	Recreando - nº de participantes	406	71		52	111
	Participação em Competições Esportivas - nº de eventos	10	20		30	24
	JUnBs - atletas inscritos e participação geral	7.000	7.000		-	2.000
	Seletivas / JUDFs - nº atletas	248	404		304	165
	Olimpíada Universitária - nº atletas	4	5		-	-
	Nº de Servidor atleta atendido com diárias	2	3		4	3
	Auxílio Viagem Individual para eventos esportivos - nº de atletas	50	86		317	183
	Quadra José Maurício Honório Filho - Atendimento de Pauta	3.390	4.520		6.014	2.776
	Torneio de Futsal	5.000	3.000		-	-
	Torneio do Trabalhador	750	294		-	-
	Projeto Excursão	-	-		-	-
	Cross cerrado	40	364		-	-
	Yoga Comunitária	150	150		-	-
	Caiaque Comunitário	790	1.000		100	512
	Programa de Treinamento Esportivo - Atletas inscritos	323	500		403	450
	Tour no Campus (Ecológico)	-	350		200	-
Bolsa Atleta	-	100		225	105	

Fonte: DAC/DEA

Restaurante Universitário (RU)**Tabela 102 - Recursos Humanos, Serviços e Custos, Jan. – Dez. de 2016**

Descrição	Número
Corpo Técnico-Administrativo / RU – FUB	11
Corpo Técnico-Administrativo / RU – Terceirizados	0
Corpo Técnico-Administrativo / RU – SICAP/SRH	0
Corpo Técnico-Administrativo / RU – Estagiários/SRH	1
Refeições Servidas / Ano	2.135.714
Dias de Funcionamento / Ano	359
Média de Refeições / Dia	5.949
Custo Médio / Refeições	R\$ 11,04
Custo total do RU	R\$ 23.576.807,05
Arrecadação	R\$ 3.788.210,00
Valor total de subsídios fornecidos pela FUB	R\$ 23.576.807,05
Valor Unitário / Refeições: Aluno do Grupo I*	0
Valor Unitário / Refeições: Aluno do Grupo II	R\$ 1,00
Valor Unitário / Refeições: Aluno do Grupo III e Servidores/UnB	R\$ 2,50
Valor Unitário / Refeições: Grupo Visitante*	R\$ 9,00 e R\$ 15,00

Fonte: RU

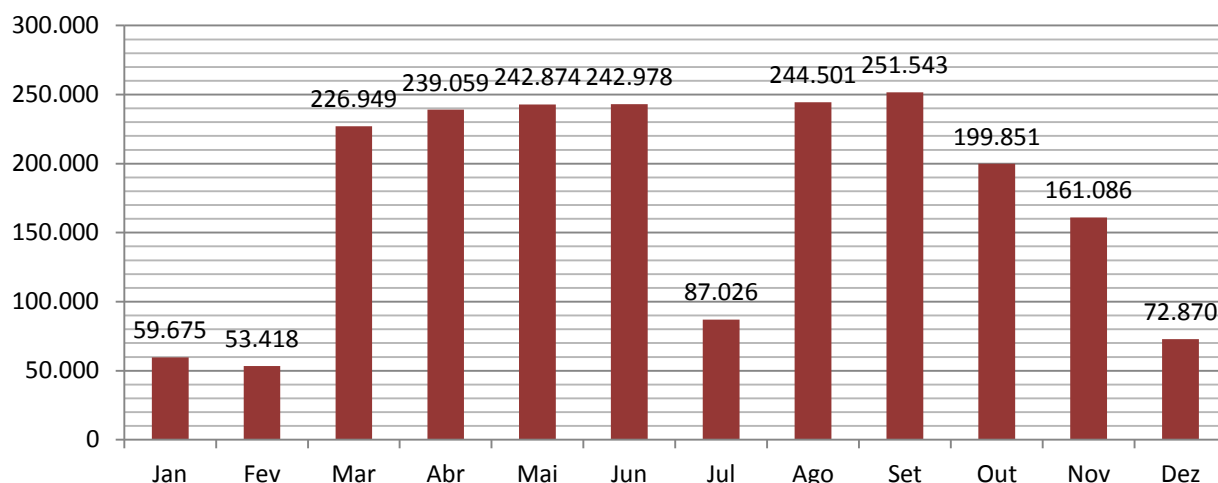
*Os valores praticados no RU foram alterados por meio da Resolução 052/2013, a partir de agosto de 2013.

Tabela 103 - Número de Refeições Servidas no Restaurante Universitário por Mês, Jan. – Dez. de 2016

Meses	Almoço	Jantar	Desjejum	Total
Janeiro	42.508	10.168	6.999	59.675
Fevereiro	37.052	9.848	6.518	53.418
Março	149.844	48.060	29.045	226.949
Abril	154.103	51.899	33.057	239.059
Maiο	157.041	51.436	34.397	242.874
Junho	153.564	53.007	36.407	242.978
Julho	53.024	19.072	14.930	87.026
Agosto	155.651	52.635	36.215	244.501
Setembro	162.359	50.919	38.265	251.543
Outubro	128.496	40.995	30.360	199.851
Novembro	103.675	32.103	25.308	161.086
Dezembro	48.775	13.339	10.756	72.870
Total	1.346.092	433.481	302.257	2.081.830

Fonte: Relatório de Gestão do Restaurante Universitário - 2016

Gráfico 61 - Número de Refeições Servidas no Restaurante Universitário por Mês, Jan.-Dez. 2016

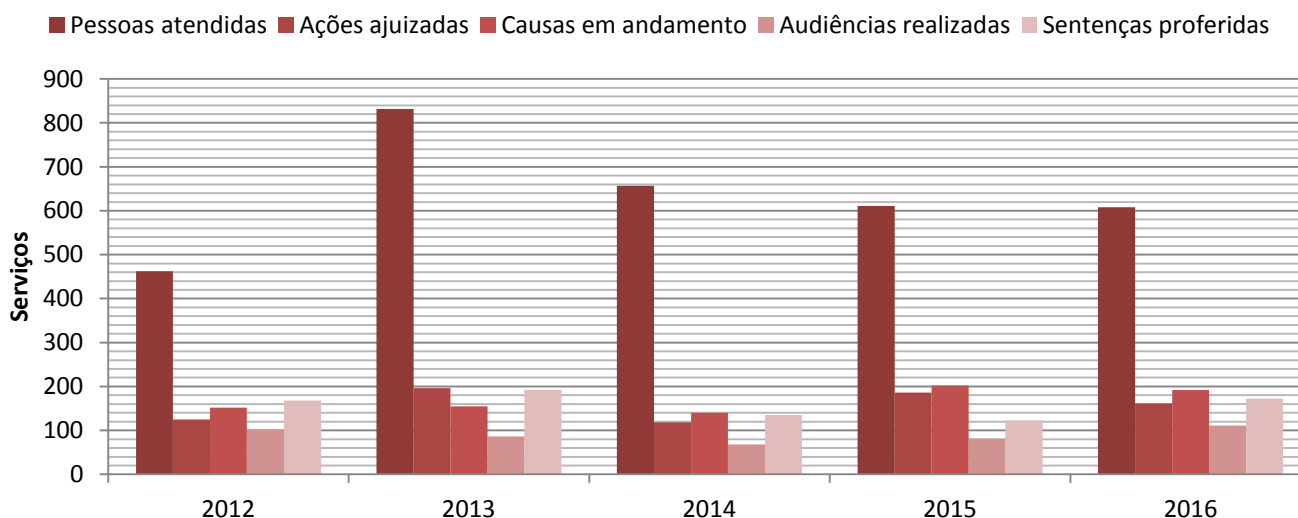


Núcleo de Práticas Jurídicas da Faculdade de Direito (NPJ/FD)

Tabela 104 - Evolução dos Atendimentos Sociais à População do Distrito Federal e de sua Região de Influência, 2012 a 2016

Atendimentos	2012	2013	2014	2015	2016
Faculdade de Direito	1.128	1.662	1.347	1.424	1.499
Estagiários	142	201	229	221	255
Pessoas atendidas	462	832	657	611	608
Ações ajuizadas	125	196	118	186	161
Causas em andamento	152	155	140	202	192
Audiências realizadas	102	86	68	81	111
Sentenças proferidas	168	192	135	123	172

Gráfico 62 - Evolução dos Atendimentos Sociais à População do Distrito Federal e de sua Região de Influência, 2012 a 2016



Centro de Atendimento e Estudos Psicológicos (CAEP/IP)**Tabela 105 – atendimentos Psicoterápicos à População do Distrito Federal e de sua Região de Influência por Mês, Jan. – Dez. de 2016**

Meses	Atendimentos
Janeiro	1.310
Fevereiro	1.612
Março	2.030
Abril	2.246
Maio	2.462
Junho	2.678
Julho	1.934
Agosto	2.894
Setembro	3.110
Outubro	3.326
Novembro	3.542
Dezembro	3.148
Total	30.292

Fonte: CAEP/IP - 2016

Núcleo de apoio Psicopedagógico e Bem Estar do Estudante de Medicina (NAPEM/FM)**Tabela 106 – atendimentos Psicopedagógicos aos Estudantes de Medicina da Universidade de Brasília por Mês, Abril – Set. de 2016**

Meses	Atendimentos
Abril	16
Maio	66
Junho	37
Julho	15
Agosto	16
Setembro	19
Total	169

Fonte: NAPEM/FM - 2016

8

**Órgãos
Complementares,
Centros,
Assessorias,
Secretarias e
Unidades Auxiliares**

8. Órgãos Complementares, Centros, Assessorias, Secretarias e Unidades Auxiliares

Órgãos Complementares

Hospital Universitário de Brasília (HUB)

Tabela 107 - Indicadores de Produtividade, 2012 a 2016

Denominação	2012	2013	2014	2015	2016
1. Leitos Ativados	226	221	225	253	240
2. Número de Servidores	2.204	2.119	1.787	1.974	2.123
3. Relação Servidores/Leito	9,75	9,59	7,94	7,8	8,85
4. Total de Internações por Especialidade	9.415	10.159	6.974	8.309	8.287
a.Clínica Cirúrgica	3.565	3.401	2.805	2.825	2.678
b.Clínica Gineco-Obstetrícia	1.415	1.580	775	1.762	1.700
c.Clínica Médica	3.345	4.080	2.467	2.469	2.657
d.Clínica Pediátrica	1.090	1.098	927	1.253	1.252
5. Total de Altas	9.818	9.279	7.761	10.003	8.948
6. Total de Óbitos	283	241	278	331	343
7. Total de Cirurgias	6.117	5.713	5.491	5.055	3.845
a.Centro Cirúrgico	3.675	3.389	3.600	3.232	2.124
b.Ambulatoriais	2.442	2.324	1.891	1.823	1.721
8. Total de Partos	1.334	1.160	987	1.666	1.297
9. Total de Consultas (1)	165.649	149.611	185.242	151.319	160.608
a.Por Especialidades Médicas	110.692	108.633	101.463	112.808	117.054
b.Outras consultas de nível superior (2)	27.998	40.978	47.672	38.511	43.554
c.Pelo Pronto-Atendimento	26.959	34.222	36.107	35.702	27.328
10. Exames Complementares	883.854	889.593	851.704	883.519	993.716
a. Centro de Diagnóstico por Imagem	39.414	29.260	28.619	35.325	39.608
b. Centro de Medicina Nuclear	1894	2298	1193	2505	4351
c. Ecocardiograma	47	42	1364	2617	2405
d. Eletrocardiograma	9.165	5.160	3.915	3.706	3.735
e. Eletroencefalograma	439	57	227	6	169
f. Laboratório de Anatomia Patológica	12.712	11.427	11.225	18.014	16.068
g. Laboratório de Hemoterapia e Hematologia	24.390	16.822	24.347	12.989	18.978
h. Laboratório de Patologia Clínica	785.563	815.384	774.056	801.024	900.445
i. Endoscopia Digestiva Alta	1.396	1.362	1.395	1.565	1.818
j. Outros Exames(3)	8.834	7.781	5.363	5.768	6.139
11. Sessões de Hemodiálise	7.208	6.718	5.256	5.391	4.903
12. Odontologia (Total de Atendimentos)	37.862	30.137	37.007	45.820	46.591
13. Total do Faturamento (R\$)	22.163.511,71	19.735.386,27	18.040.339,61	20.896.267,78	23.812.564,19

Tabela 107 - Indicadores de Produtividade, 2012 a 2016

Denominação	2012	2013	2014	2015	2016
a. AIH/Alta Complexidade	3.343.932	3.483.389	2.363.415	2.232.958	3.274.358
b. SIA/Alta Complexidade	5.169.070	3.901.478	4.209.056	6.719.095	7.304.387
c. Hemodiálise	1.076.892	736.286	428.586	341.896	221.805
d. AIH/Média complexidade	5.919.903	3.967.007	3.790.155	4.921.664	5.546.111
e. SIA/Média complexidade	6.142.364	7.129.945	6.763.129	7.022.551	7.457.182

Fonte: HUB/Serviço de Estatística

Notas:

(1) Não inclui outros procedimentos médicos

(2) Inclui: Nutrição, Enfermagem, Psicologia, Serviço Social e Fisioterapia.

(3) Outros Exames: Espirografia, Gasometria, Broncoscopia, Endoscopia Digestiva Baixa, Reabilitação Pulmonar, Laboratório de Reumatologia e Urodinâmica.

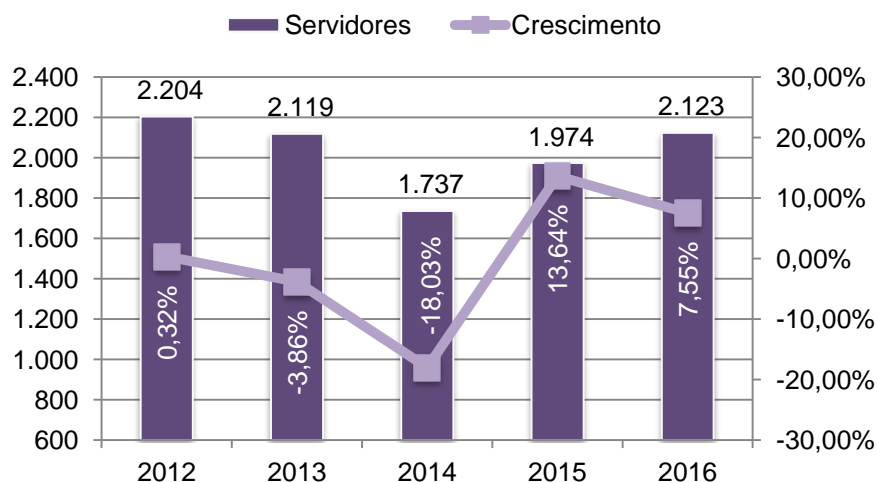
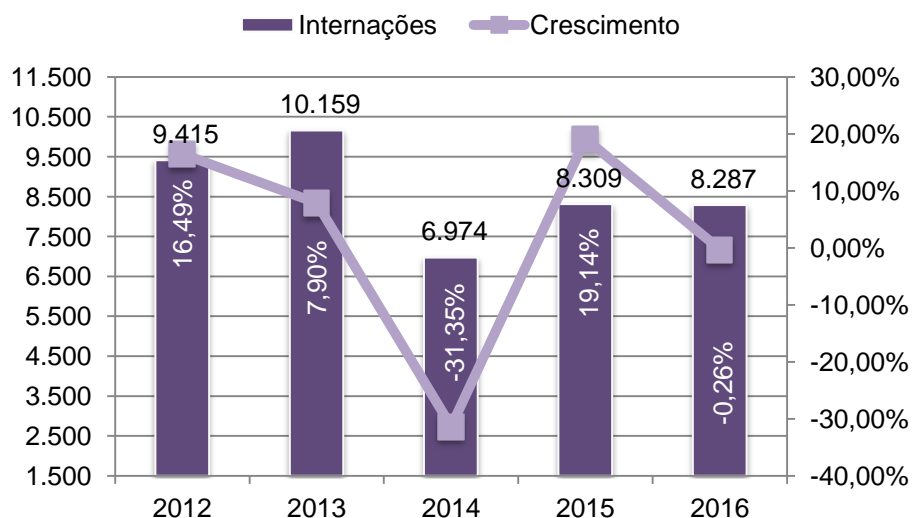
Gráfico 63 - Taxa Anual de Variação do Número de Servidores, 2012 a 2016**Gráfico 64 - Taxa Anual de Variação do Número de Internações, 2012 a 2016**

Gráfico 65 - Taxa Anual de Variação do Número de Cirurgias, 2012 a 2016

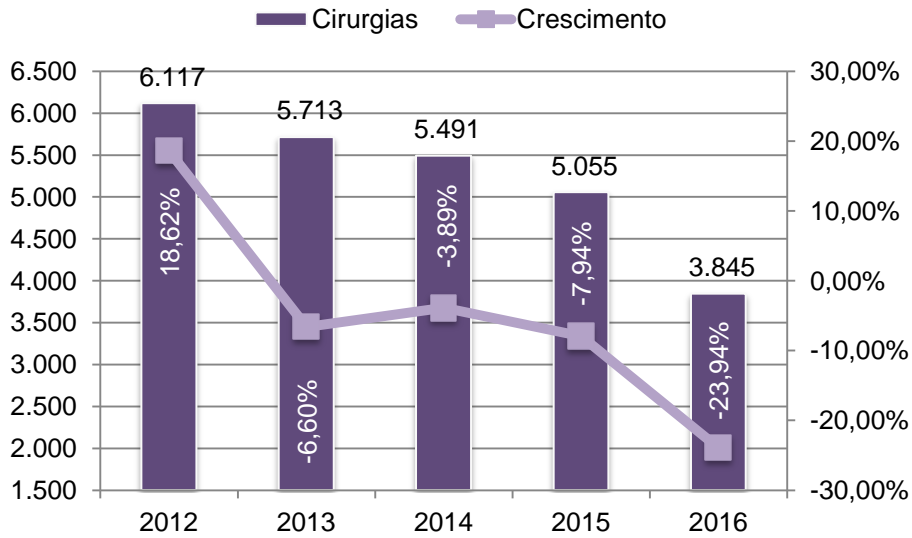


Gráfico 66 - Taxa Anual de Variação do Número de Exames Complementares, 2012 a 2016

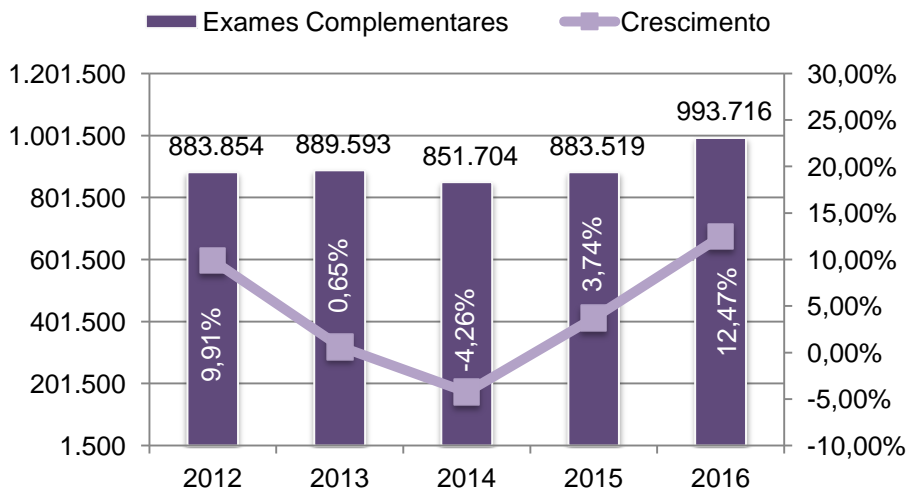


Gráfico 67 - Taxa Anual de Variação do Número de Consultas, 2012 a 2016

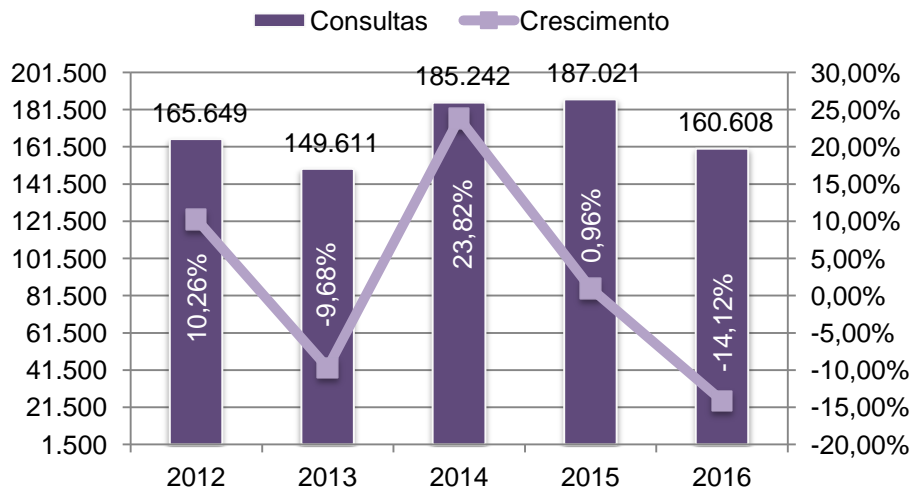
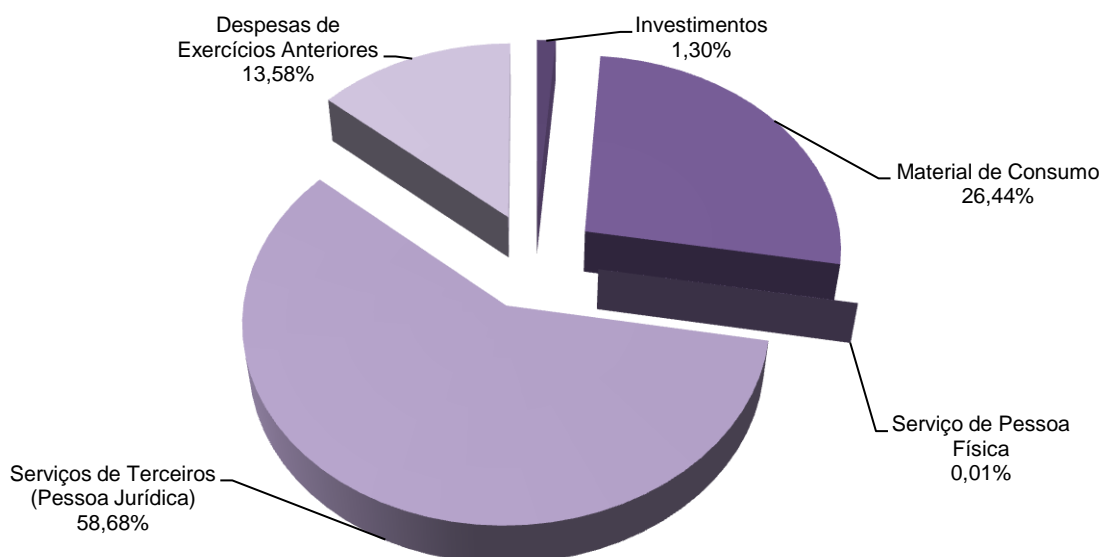


Tabela 108 - Despesas Realizadas pelo HUB, 2016

Despesas	R\$
Investimentos	1129047,77
Material de Consumo	22987308,29
Serviço de Pessoa Física	8000
Serviços de Terceiros (Pessoa Jurídica)	51023034,77
Despesas de Exercícios Anteriores	11806052,76
Total	86.953.443,59

Fonte: Divisão de Administração e Finanças – DAF/HUB

Gráfico 68 - Despesas Realizadas pelo HUB por Natureza, 2016**Tabela 109 - Programa de Residência Médica, 2016**

Áreas	Carga Horária	2016	
		Registrados	Concluintes
Anestesiologia	464	11	4
Cancerologia Clínica	934	5	2
Cardiologia	387	12	7
Cardiologia Pediátrica - R3	194	-	1
Cirurgia Geral	394	8	5
Cirurgia Videolaparoscópica	193	-	-
Cirurgia Geral - Programa Avançado	387	2	1
Cirurgia Pediátrica	560	-	-
Cirurgia Torácica	384	2	1

Tabela 109 - Programa de Residência Médica, 2016

Áreas	Carga Horária	2016	
		Registrados	Concluintes
Clínica Médica	435	16	8
Coloproctologia	435	2	1
Dermatologia	676	9	3
Endocrinologia e Metabologia	591	4	2
Endocrinologia Pediátrica - R3	192	4	2
Gastroenterologia	380	4	2
Gastroenterologia Pediátrica	210	2	
Geriatria	426	6	3
Infectologia	611	6	1
Mastologia	400	2	1
Medicina de Família e Comunidade		3	-
Medicina do Adolescente - R3	192	-	-
Medicina Nuclear		1	-
Nefrologia	385	3	3
Neurologia Pediátrica		1	-
Obstetrícia e Ginecologia	634	12	4
Oftalmologia	597	4	1
Otorrinolaringologia	612	6	2
Patologia	701	6	-
Pediatria	410	19	6
Pneumologia	384	3	-
Psiquiatria	576	8	2
Radiologia e Diagnóstico por Imagem	600	15	5
Radioterapia	679	3	1
Reumatologia	384	4	2
Transplante de Rim - Nefrologia	200	-	1
Transplante de Rim - Urologia	202	1	1
Urologia	544	3	1
TOTAL		187	73

Fonte: Diretoria Adjunta de Ensino e Pesquisa - DAEP/HUB/UnB

Arquivo Central (ACE)

Tabela 110 - Custos com a Empresa Brasileira de Correios e Telégrafos (ECT), 2013 a 2016

Tipo	2013	2014	2015	2016
Custos financiados pela União	R\$ 316.622,18	R\$ 1.174.662,33	R\$ 236.013,19	R\$ 166.731,95
Custos financiados por Projetos	R\$ 452.441,89	R\$ 384.655,46	R\$ 117.692,98	R\$ 364.888,94

Fonte: ECT

Tabela 111 - Projetos Arquivísticos , 2013 a 2016

Atividade	2013	2014	2015	2016
Consultorias concluídas	2	3	3	3
Consultorias em Andamento	4	5	5	4
Estagio supervisionado	60	22	5	2
Oferta de capacitação em gestão de documentos participantes	157	91	33	39
Tratamento de massa documental acumulada n.º cx	4.413	1.853	541	-
Microfilmagem de documentos	237.650	173.950	34.300	208.420
Visitas guiadas	9	3	7	5
Consultas de Documentos	413	641	302	305
Empréstimos de Documentos	115	33	23	36

Tabela 112 - Documentos Tratados Arquivisticamente , 2013 a 2016

Atividade	2013	2014	2015	2016
Eliminação de Documentos	2.960	-	1.808	961
Transferência/ Recolhimento	787	1.263	457	1.108

Biblioteca Central (BCE)**Tabela 113 - Evolução dos Serviços Prestados pela BCE, 2016**

Tipo	2012	2013	2014	2015	2016
Atendimento ao Público					
Empréstimos					
Por tipo de Material					
Livros	220.155	228.994	384.988	332.540	344.043
Periódicos	647	644	1.049	390	676
Total	220.802	229.638	386.037	332.930	344.719
Por Categoria de Usuário1					
Graduação	170.804	177.831	338.972	264.302	270.033
Pós-Graduação	33.301	34.029	58.266	48.075	49.756
Servidores	5.325	916	11.800	8.007	8.627
Professores	9.161	6.877	11.925	8.998	8.465
Ex-Alunos	3.510	3.877	9.832	6.843	6.252
Usuário Externo (Instituições cadastradas)	127	87	173	196	272
Total	222.228	223.617	430.968	336.421	343.405
Consulta ao acervo de Coleções Especiais	-	-	-		
Consulta ao acervo da Sala de	-	-	-	4.299	2.670

Tabela 113 - Evolução dos Serviços Prestados pela BCE, 2016

Tipo	2012	2013	2014	2015	2016
Reserva					
Balcão de Informações (Referência)	-	-	-	-	-
Pesquisa Bibliográfica	3.784	3.804	3.792	ND	ND
Treinamentos / Visitas Orientadas	86	222	261	146	178
Atendimento via e-mail	3.953	4.682	3.996	3.380	3.794

Bases de dados (acessos)

CAPES2	1.807.955	2.021.148	1.917.421	1.463.395	1.267.965
ABNT Coleção	ND	89	2.126	3.141	4.259
EBRARY	3.380	2.952	3.620	4.346	5.405
HEIN ONLINE	33.366	2.957	2.902	4.372	14.193
LEXISNEXIS ACADEMIC	183	859	521	2461	11249
PROQUEST	12.275	25.135	29.255	20.651	52.223
UPTODATE	6.447	-	7.830	7.350	ND

Comutação Bibliográfica

Pedidos de cópias recebidos de outras instituições	411	489	173	144	100
Pedidos de cópias solicitados a outras instituições	197	383	120	21	24
Número de cópias fornecidas a outras instituições	11.398	9.914	4.094	3.801	4.181
Número de cópias recebidas de outras instituições	3.669	4.132	2.400	296	320

Informações Adicionais

Número de dias de funcionamento	-	330	300	200	284
Número de leitores cadastrados	-	64.646	66.799	66.189	69.553
Frequência de usuários ⁴	-	-	600.000	-	568.000
Média de frequência por dia ⁵	4.000	4.500	3.000	3.200	2.000

Fonte: BCE/UnB

Notas:

1) O sistema Thesaurus, implantado no ano de 2000, passou a disponibilizar a estatística por categoria de usuário somente em 2002.

2) Item incluído em 2004. Dados de acesso ao Portal Capes no primeiro semestre de 2004.

3) Dados incluídos em 2004

4 e 5) Dados não disponíveis por problemas nas catracas.

ND: Não disponível

Tabela 114 - Acervo da BCE, 2016

Tipo	2016		
	Títulos	Volumes	Ex. Adic.
Acervo Biblioteca Central por Tipo de Material¹			
Álbum de figurinhas	1	1	0
Artigo de Periódico	2.024	0	0
Atlas	63	158	0
Áudio cassete	3	3	4

Tabela 114 - Acervo da BCE, 2016

Tipo	2016		
	Títulos	Volumes	Ex. Adic.
Cartazes	38	61	0
Catálogos	42	116	1
CD-Rom	850	1230	81
CD-ROM Periódicos	75	473	4
Discos	2.818	3136	1
Disquetes	1	1	0
Dissertações ²	19.880	31671	280
DVDs	257	484	19
Folhetos	6.475	8625	20
Fotografia	3	3	0
Gravação de Vídeo	2.595	4068	17
Jogos	1	1	0
Livros online			
Livros	330.690	551.672	2875
Manuscrito	9	10	0
Mapas	1.551	1.609	0
Livros eletrônicos	16.474	0	0
Microforma	332	1535	
Microforma - Monografia	7	54	0
Mon. Pós-Graduação	6	6	0
Monografias	18	27	0
Música	9	14	1
Normas	24	29	0
Original de Arte	351	384	0
Partitura	58	127	0
Periódicos	10.910	918962	172
Relatórios	3	9	0
Reprodução de ART	18	21	0
Slides	15	10	5
Teses	8.703	11150	85
Total	404.304	1.535.650	3.565
Acervo Biblioteca Planaltina por Tipo de Material			
CD-ROM	16	17	2
Dissertações	4	4	0
DVDs	14	18	0
Folhetos	29	36	0
Gravação de Vídeo	3	5	0
Livros	3.862	7351	134
Periódicos	8	182	0
Teses	1	1	0
Total	3.937	7.614	136
Acervo Biblioteca Ceilândia por tipo de Material			
Artigo de Periódico	1	0	0
CD-ROM	1	15	0
Dissertações	1	1	0
DVDs	23	27	11
Folhetos	8	19	0

Tabela 114 - Acervo da BCE, 2016

Tipo	2016		
	Títulos	Volumes	Ex. Adic.
Gravação de Vídeo	2	2	0
Livros	1.314	7599	545
Periódicos	10	202	0
Total	1.360	7.865	556
Acervo Biblioteca Gama por tipo de Material			
CD-ROM	5	5	0
Livros	1.080	4200	120
Normas	380	433	0
Total	1.465	4.638	120
Acervo Biblioteca Darcy Ribeiro por tipo de Material			
Catálogos	4	4	0
Dissertações	42	46	1
Folhetos	162	203	0
Livros	4.180	5888	20
Monografias	11	18	0
Teses	42	46	3
Total	4.441	6.205	24
Acervo Biblioteca CEDIARTE por tipo de Material			
Catálogos	7	7	0
Dissertações	27	28	2
Folhetos	253	335	7
Livros	2.760	3639	62
Normas	12	12	0
Periódicos	7	1161	0
Teses	24	34	0
Total	3.090	5.216	71
Biblioteca Digital			
Uso das bases de dados da CAPES			
Pesquisa Abstract			
Download de textos (html + pdf)			
Uso das bibliotecas digitais da BCE			
Repositório Institucional da UnB - Consultas			
Repositório Institucional da UnB - Downloads			
Repositório Institucional da UnB - Teses / Dissertações			
Monografias			
Aquisição			
	Títulos		
Compra			
Base de dados			
Livros	44	430	
DVD			
Normas técnicas			
Partituras			
Periódicos			
Total	44	430	0
Doação incorporada ao acervo			
	Exemplares		
Livros novos	849	1805	
Livros duplicatas	1104	1403	

Tabela 114 - Acervo da BCE, 2016

Tipo	2016		
	Títulos	Volumes	Ex. Adic.
Reposição de livros	349	349	
Doação recomendada	Não se aplica	Não se aplica	
CD0Rom/DVD	0		
Total			
Permuta de periódicos	Exemplares		
Títulos enviados	645	819	
Títulos recebidos	81	102	
Total	726	921	0

Fonte: BCE/UnB

Notas:

1) A Coleção Médica, no HUB, está incluída na estatística do Acervo Geral.

2) Até 2003 as teses e dissertações eram computadas juntas.

Editora Universidade de Brasília (EDU)

Tabela 115 - Serviços Executados, 2016

Publicações	2016
Exemplares vendidos (publicações da EDU)	82.549
Exemplares vendidos (publicações de Outras Editoras)	7.254
Pontos de venda instalados	4
Publicações	
Títulos Novos	16
Títulos Reimpressos	4
Títulos Reeditados	4

Fonte: Editora Universidade de Brasília – EDU

* A Editora Universidade de Brasília possui dois pontos de venda instalados e a livraria virtual, além de trabalhar com consignações.

Fazenda Água Limpa (FAL)

Tabela 116 - Frequentadores da FAL, 2016

Mês	Professores	Visitantes	Alunos	Colaboradores	Total
Janeiro	115	60	510	2.030	2.715
Fevereiro	140	105	530	1.540	2.315
Março	220	460	1.500	1.700	3.880
Abril	130	80	1.950	1.900	4.060
Maio	200	45	1.700	1.820	3.765
Junho	172	120	2.210	1.670	4.172
Julho	104	106	1.880	1.885	3.975
Agosto	170	140	1.350	1.950	3.610
Setembro	210	115	2.010	2.750	5.085
Outubro	190	110	1.360	2.100	3.760

Novembro	165	80	1.540	1.930	3.715
Dezembro	150	80	490	1.520	2.240
Total	1.966	1.501	17.030	22.795	43.292

Fonte: FAL

Tabela 117 - Animais de Criação, 2016

Tipos de Animais	Quantidades
Bovinos	161
Equinos	12
Suínos	111
Ovinos	130

Fonte: FAL

Tabela 118 - Produção Anual Comercializada, 2016

Produtos	Unidades	Quantidades
Abobrinha	kg	404,5
Acelga	cb	0
Alface americana	pé	125
Alface crespa	pé	815
Alface lisa	pé	0
Alface mimosa	pé	0
Alho	kg	0
Banana	kg	2164
Batata doce	kg	333
Beterraba	kg	466
Brócolis	mç	427
Cebolinha	mç	451
Cenoura	kg	564,5
Cheiro Verde	mç	707
Coentro	mç	183
Chuchu	kg	822,5
Couve-manteiga	mç	886
Couve-flor	cb	79
Ervilha	kg	0
Espinafre	mç	117
Leite	litros	204715
Lenha eucalipto	m ³	0
Mandioca	kg	1231
Milho verde	espiga	2831
Mudas EFL	und	374
Queijo frescal	kg	0
Queijo curado	kg	0
Pepino	kg	13
Pimentão	kg	68,5
Pimenta de Cheiro	kg	0
Quiabo	kg	90,5
Rabanete	mç	189
Repolho	cb	358
Rúcula	mç	451
Salsa	mç	0
Tomate	kg	1016
Vagem	kg	56,5
Feijão	kg	308

Tabela 118 - Produção Anual Comercializada, 2016

Produtos	Unidades	Quantidades
Hortelã	mç	35
Inhame	kg	351
Manjerição	mç	5
Maracujá	kg	85
Café	kg	1213

Fonte: FAL

Centros**Centro de Informática (CPD)****Tabela 119 - Resumo Estatístico de Desempenho, 2016**

Discriminação	1º trim.	2º trim.	3º trim.	4º trim.	Total
Utilização dos Sistemas Administrativos/Acadêmicos no Servidor de Banco de Dados (VB)					
. Quantidade de operações logadas	1.043.373	500.064	738.434	377.817	2.659.688
. Quantidade de usuários	42.195	13.861	43.180	20.076	119.312
. Total de micros que acessaram sistemas acadêmicos e administrativos	2.284	2.329	2.467	2.366	9.446
Utilização dos Sistemas Administrativos/Acadêmicos no Servidor de Banco de Dados (JAVA)					
. Quantidade de operações logadas	1.337.173	2.976.803	3.013.816	2.485.184	9.812.976
. Quantidade de usuários	1106	5.608	6153	11.093	23.960
. Total de micros que acessaram sistemas acadêmicos e administrativos	1.597	10.168	19.100	28.602	59.467

Fonte: Serviço de Estratégia de Dados/CPD

Centro de Seleção e Promoção de Eventos (CESPE)**Tabela 120 - Inscritos no Programa de Avaliação Seriada – PAS, por Tipos de Escolas, 2016**

Tipos de Escolas	N. de Candidatos Inscritos por Etapa		
	1ª Etapa	2ª Etapa	3ª Etapa
Escolas Públicas do DF	8.450	7.380	4.005
Escolas Particulares do DF	8.349	7.587	5.696
Escola Militar do DF	674	526	292
Escola Pública Federal do DF	0	0	0
Cursinho do DF	3	9	11
Instituto Federal do DF	258	90	23
Total de Candidatos do DF	17.734	15.592	10.027
Escolas Públicas fora do DF	821	560	207
Escolas Particulares fora do DF	4.317	2.743	1.096
Escola Militar fora do DF	179	127	50
Escola Pública federal fora do DF	36	16	0
Cursinho fora do DF	0	0	0
Instituto federal fora do DF	464	253	118
Escolas não cadastradas	511	274	89
Total de Candidatos fora do DF	6.328	3.973	1.560
Total de Candidatos Inscritos	24.062	19.565	11.587

Fonte: CESPE (CEBRASPE)

Tabela 121 - Distribuição do Número de Inscritos no PAS, por Região , 2016

Regiões	1ª Etapa	2ª Etapa	3ª Etapa
Centro-Oeste	21.548	18.149	11.071
Nordeste	538	298	118
Norte	365	193	90
Sudeste	1080	640	211
Sul	20	11	8
Escolas não cadastradas	511	274	89
Total	24.062	19.565	11.587

Fonte: CESPE (CEBRASPE)

Tabela 122 - Inscritos, Candidatos que Compareceram, Percentual de Frequência, Classificados e Selecionados, por Tipo de Escola , 2016

Descrição	Etapas	Escolas												Não Cadastradas	Total
		Distrito Federal						Estados							
		Escolas Públicas	Escolas Particulares	Escola Militar	Escola Pública Federal	Cursinho	Instituto Federal	Escolas Públicas	Escolas Particulares	Escola Militar	Escola Pública Federal	Cursinho	Instituto Federal		
N. de inscritos	1ª	8.450	8.349	674	0	3	258	821	4.317	179	36	0	464	511	24.062
	2ª	7.380	7.587	526	0	9	90	560	2.743	127	16	0	253	274	19.565
	3ª	4.005	5.696	292	0	11	23	207	1.096	50	0	0	118	89	11.587
N. de candidatos que compareceram	1ª	8.043	8.124	655	0	2	246	709	3.820	168	35	0	431	354	22.587
	2ª	7.104	7.398	514	0	8	82	499	2.480	114	16	0	245	180	18.640
	3ª	3.840	5.482	285	0	11	19	179	955	39	0	0	111	78	10.999
% de Frequência	1ª	95,18	97,31	97,18	0,00	66,67	95,35	86,36	88,49	93,85	97,22	0,00	92,89	69,28	93,87%
	2ª	96,26	97,51	97,72	0,00	88,89	91,11	89,11	90,41	89,76	100,00	0,00	96,84	65,69	95,27%
	3ª	95,88	96,24	97,60	0,00	100,00	82,61	86,47	87,14	78,00	0,00	0,00	94,07	87,64	94,93%

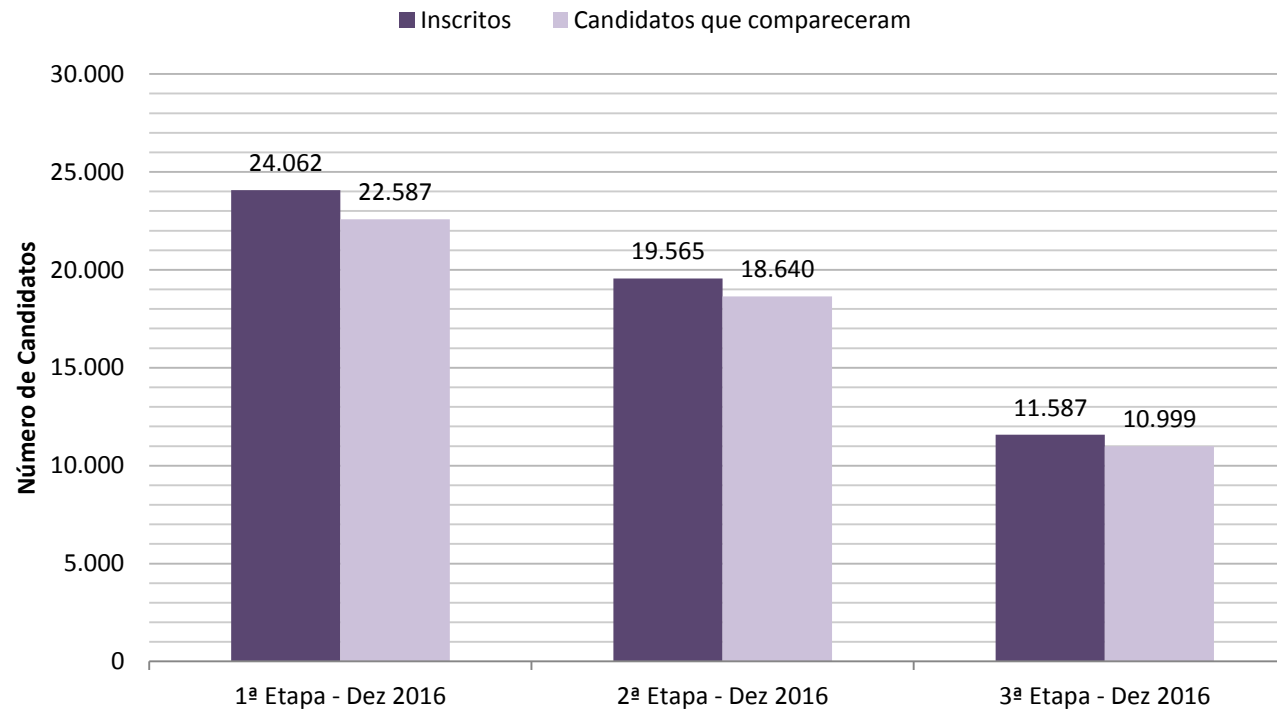
Classificados

Selecionados(*)	1ª Chamada	1.483	1.915	124	0	7	5	46	185	14	0	0	50	18	3.847
	2ª Chamada	109	386	18	0	1	1	8	42	1	0	0	7	5	578
	3ª Chamada	35	108	4	0	0	0	0	10	0	0	0	1	2	160

Tabela 122 - Inscritos, Candidatos que Compareceram, Percentual de Frequência, Classificados e Selecionados, por Tipo de Escola , 2016

Descrição	Etapas	Escolas												Total	
		Distrito Federal						Estados							Não Cadastradas
		Escolas Públicas	Escolas Particulares	Escola Militar	Escola Pública Federal	Cursinho	Instituto Federal	Escolas Públicas	Escolas Particulares	Escola Militar	Escola Pública Federal	Cursinho	Instituto Federal		
	4ª Chamada	4	41	2	0	0	0	1	5	0	0	0	2	0	55
	5ª Chamada	8	14	1	0	0	0	0	2	0	0	0	0	0	25
	6ª Chamada	4	4	0	0	0	0	0	3	0	0	0	0	0	11
	7ª Chamada	0	3	0	0	0	0	0	0	0	0	0	0	0	3
Selecionados e Matriculados(*)	1ª Chamada	1.359	1.556	108	0	2	5	31	85	10	0	0	38	12	3.206
	2ª Chamada	88	281	12	0	1	0	4	23	0	0	0	4	2	415
	3ª Chamada	27	73	3	0	0	0	0	3	0	0	0	0	1	107
	4ª Chamada	1	26	0	0	0	0	0	1	0	0	0	1	0	29
	5ª Chamada	5	9	0	0	0	0	0	0	0	0	0	0	0	14
	6ª Chamada	3	4	0	0	0	0	0	1	0	0	0	0	0	8
	7ª Chamada	0	2	0	0	0	0	0	0	0	0	0	0	0	2

Gráfico 69 - Número de Candidatos Inscritos e Número de Candidatos que Compareceram ao PAS – Ano 2016



Centro de Apoio ao Desenvolvimento Tecnológico (CDT)

Tabela 123 - Ações de Ensino e Extensão Promovidas pelo CDT, 2016

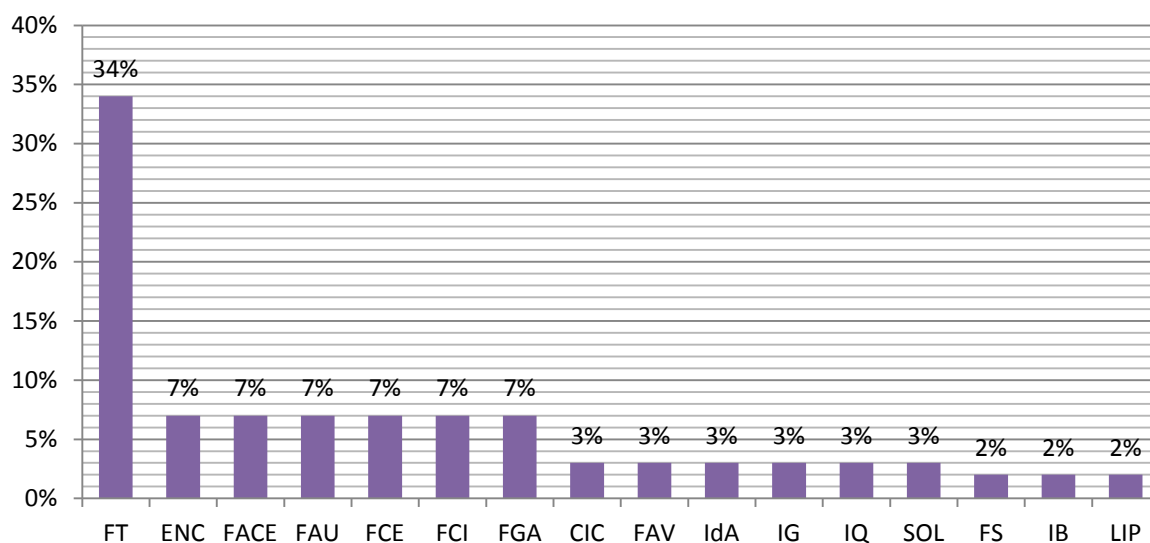
Ensino na Graduação	
Disciplinas de Empreendedorismo Ofertadas	Turmas
Introdução à Atividade Empresarial - IAE 1	4
Introdução à Atividade Empresarial - IAE 2	1
Introdução à Atividade Empresarial - EAD	0
Empresa Junior 1	2
Empresa Junior 2	1
Pesquisa em Empreendedorismo e Inovação	1
Alunos Matriculados	259
Alunos orientados	120
Índice de Aproveitamento Acadêmico	95%
Faculdades e Institutos envolvidos	32
Custo das atividades de ensino	R\$72.000,00
Custo Mês(com pessoal)	R\$6.000,00
Outras Atividades Pedagógicas	
ITAE - Laboratório de Inovações Tecnológicas para Ambientes de Experiência	Quantidade
Alunos capacitados	286
Jogos desenvolvidos (ITAEweb)	0
EXTENSÃO	Quantidade
Programas aprovados	1
Projetos aprovados	18
Cursos	0
Palestras	2
Eventos	2
Participantes em atividades de extensão	500
Certificações	500
Alunos (Feira de Negócio)	350
Público Externo (Feira de Negócio)	100
Executores (Feira de Negócio)	25
Organizadores	25
Custo das atividades de extensão	R\$72.000,00
Custo Mês(com pessoal)	R\$6.000,00

Fonte: CDT

Tabela 124 - Projetos de Pesquisa, Desenvolvimento e Inovação – PD&I do CDT, 2016

Projetos de Pesquisa, Desenvolvimento e Inovação - PD&I	Quantidade
Projetos de PD&I aprovados	23
Projetos de PD&I vigentes	57
Auxílios Financeiros à Pesquisa concedidos	992
Auxílio Financeiro ao Estudante concedidos	44
Recursos Captados	R\$51.609.973,13
Produtos/Processos disponibilizados para o mercado	23
Prestação de Contas de Projetos elaboradas (parciais e finais)	15 parciais e 23 finais

Fonte: CDT

Gráfico 70 - Projetos do CDT Executados por Unidade, 2016**Tabela 125 - Propriedade Intelectual e Transferência de Tecnologia, 2016**

Serviços Tecnológicos	Quantidade
Atendimentos realizados	21
Numero de Respostas Técnicas disponibilizadas	82
Projetos de Laboratório Vigentes	6
Contratos de Prestação de Serviços Tecnológicos	8
Receita total apurada	R\$1.300.441,26
Propriedade Intelectual e Transferência de Tecnologia	Quantidade
Atendimentos a comunidade universitária	77
Depósito de pedido de patente	10
Patentes concedidas	1
Registro de software	22
Registro de marca	2
Registro de desenho industrial	3
Total de Ativos Intangíveis FUB	386
Acordos de co-titularidade assinados	0
Custos com depósito e registros de pedidos junto ao INPI	R\$33.494,00
Agência de Comercialização de Tecnologias	Quantidade
Tecnologias transferidas para o mercado	7
Tecnologias disponíveis para comercialização	386
Competência mapeadas - Vitrine Tecnológica	0
Receita total apurada	R\$5.451,36

Fonte: CDT

Tabela 126 - Incubação de Empresas e Parque Tecnológico, 2016

Multincubadora de Empresas e Hotel de Projetos		Quantidade
Projetos sociais apoiados		8
Empresas pré-incubadas		0
Empresas incubadas		12
Empresas Incubadas não residentes		3
Empresas graduadas		2
Empresários envolvidos no processo de incubação		25
Faturamento total gerado pelas empresas		R\$ 1.887.605,82
Empresas Juniores Formalizadas		35
Projetos de Lei de Informática		5
Custos Básicos auferidos		R\$ 97.913,42
Parque Científico e Tecnológico		Quantidade
Área total ocupada		475
Área em construção		0
Empresas abrigadas		9
Editais Publicados		2
Recursos captados		R\$216.050,17

Fonte: CDT

* Áreas de atuação do Parque Tecnológico: Biotecnologia; Tecnologia de Informação e Comunicação – TICs; Energia; Nanotecnologia; Fármacos e Medicamentos; Tecnologias Ambientais; Tecnologias da Educação

Centro de Estudos Avançados e Multidisciplinares (CEAM)

Tabela 127 - Atividades desenvolvidas pelo CEAM por meio dos Núcleos Temáticos, 2016

1. Oferta de disciplinas de módulo livre do Ceam referente a 2016		
Código	Disciplina	Núcleo Responsável
199494	Processo Sócio-Histórico Cubano e Contexto Atual	Nescuba
199290	Introdução aos Estudos do Futuro	N-Futuros
199192	Feminismo e Teoria Queer	Nedig
201928	Pensamento LGBT Brasileiro	Nedig
199851	Direitos Humanos e Cidadania 1/2016 e 2/2016	NEP
	Teoria e Análise Crítica da Prática da Corrupção	Neomni
	Tópicos Especiais em Ciência Política 1	Neomni
	Pesquisa em Ciência Política 2	Neomni
	Avaliação de políticas governamentais	Neomni
199591	Introdução a gerontologia	Nepti
209082	A cidade e a terceira idade	Nepti
199435	Tópicos Especiais Sobre a Amazônia	Neaz

2. Eventos de extensão realizados: cursos, minicursos e oficinas	
Nome do curso	Núcleo responsável
<ul style="list-style-type: none"> Aula pública sobre: “Os direitos da 1ª infância” na semana universitária da Universidade de Brasília – UnB 	Neij
<ul style="list-style-type: none"> Derechos Humanos: aspectos teóricos y metodológicos en análisis crítico del discurso (Profa. Laura Pardo – Universidad de Buenos Aires) Ciclo de estudo e debate Discurso e Corporeidades (Profa. Maria Carmen Aires Gomes – Universidade Federal de Viçosa) Discurso, multimodalidad e interculturalidad (Profa. Neyla Graciela Pardo Abril – Universidad Nacional de Colombia) “La (des)cortesía como estrategia para construir imagen social en interacciones publicas y privadas” (Prof. Lésmer Montecino Soto – Pontificia Universidad Catolica de Chile) "Política de Corpo e Discursividades: categorias transdisciplinares" (Profa. Maria Carmen Aires Gomes – Universidade Federal de Viçosa) 	Nelis
<ul style="list-style-type: none"> Seminário: Produção de Alimentos no Capitalismo. <p>Equipe organizadora: PEREIRA, Camila Potyara, FREITAS, Fernando Santos; SILVA, Juliana Rodrigues Lopes e; BARROS, Karoline Lima; DIAS, Katheleen Oliveira; JESUS, Liliene Ventura Santos Jesus; BEZERRA, Lucas Alves; SILVA, Maria Lúcia Araújo; MACEDO, Valéria de Melo</p>	Neppos
<ul style="list-style-type: none"> Mobilização no Campus com a participação do Nepem: Tributo contra o assassinato de Louise Maria da Silva Ribeiro (17/3/2016). Grupo FEMIVIDA – Roda de conversa sobre violencia no Campus. Membros do Femivida – Ceubinho (23/3/2016) 	Nepem
<ul style="list-style-type: none"> XII Encontro de Letras de Formosa ELFO. Mama-África ? Diáspora: negritude, pan-africanismo e afropolitanismo. 2016. (Outra) JESUS, L. S. B. de. V Curso de Conscientização sobre Racismo e Preconceito Racial. 2016. (Curso de curta duração ministrado/Extensão). SILVA, F. C. O. VI Curso de Conscientização sobre Racismo e Preconceito Racial. 2016. (Curso de curta duração ministrado/Extensão). SILVA, F. C. O. 	Neab
<ul style="list-style-type: none"> Oficina Drag King – masculinidade em mulheres na Semana Universitária Performance-pregação: A onda religiofágica da fé no ódio. 2016. Local: Praça Central do CONIC; Cidade: Brasília/DF; Evento: Semana Preparatória Tubo de Ensaio 2016 - Pós-Apocalipse; Inst. promotora/financiadora: DEX-DEA/UNB. 	Nedig
<ul style="list-style-type: none"> Minicurso: "Povos e Comunidades Tradicionais" – Prof. Cesar Baldi Oficinas: Direitos Humanos Oficina do Projeto Sociobiocerrado: Inovações sócio-técnicas e institucionais e inclusão social das comunidades agroextrativistas do Cerrado. Historicidades nos saberes e fazeres tradicionais associados ao extrativismo do coco indaiá. 2016. (Oficina). 	NEP
<ul style="list-style-type: none"> Critérios para a avaliação da gestão pública do governo do distrito federal (GDF) baseada em um sistema de indicadores de 	Neomni

2. Eventos de extensão realizados: cursos, minicursos e oficinas	
Nome do curso	Núcleo responsável
desempenho <ul style="list-style-type: none"> Projeto de Criação de um Observatório do Desenvolvimento Sustentável (ODS) na Universidade de Brasília (UnB) Observatório de boas práticas contra o trabalho escravo e Trabalho Infantil no Brasil. 	
<ul style="list-style-type: none"> III Curso de cuidados com a pessoa idosa com demências (30 horas) IV Curso de cuidados com a pessoa idosa com demências (30 horas) 	Nepti
<ul style="list-style-type: none"> Proposição e Análise de Indicadores Autonomia/Emancipação dos Jovens Brasileiro Introdução à Ecossocioeducação Análise do Discurso e Cartografia Social Oficinas de Encanto Pacto Nacional pela Alfabetização na Idade Certa com Foco em Ciências para multiplicadores Pacto Nacional pela Alfabetização na Idade Certa com Foco em Ciências para professores alfabetizadores 	Neal
<ul style="list-style-type: none"> Curso: Formação de Formadores/multiplicadores para implementação da Política Nacional da saúde LGBT em Brasília – 29 a 30/09/16 – Projeto Análise do Acesso e da Qualidade da Atenção Integral à Saúde da população LGBT no Sistema Único de Saúde Oficina de Planejamento Estratégico da Rede de Observatórios das Políticas da Promoção da Equidade no SUS – 09/11/2017 – Projeto Rede de Observatórios 	Nesp
<ul style="list-style-type: none"> Sistemas Agroextrativistas Água, Cerrado e Amazônia Conservação de Sementes e Soberania Alimentar Participação Social e Novas Mídias: Olhares Sobre a Amazônia 	Neaz

3. Projetos de Ação Contínua	
Núcleo	Nome do Projeto
Nelis	<ul style="list-style-type: none"> Xadrez para além do tabuleiro: o jogo de xadrez como prática de inclusão social de pessoas em situação de rua (Apoio DEX)
Neppos	<ul style="list-style-type: none"> Edição de três números (22, 23, 24) do Boletim Acadêmico POLITIZANDO. Publicação quadrimestral do NEPPOS/CEAM. <p>Equipe Editorial do Neppos: Camila Potyara Pereira (Editora responsável); Carlos Lima; Maria Auxiliadora César; Vitória Góis de Araújo, Marcos César Alves Siqueira, Potyara A. P. Pereira. Colaboradores: Juliana Rodrigues Lopes e Silva (estagiária do NEPPOS); Caio Milhomem da Silva e Djonatan Kaic Ribeiro de Souza (alunos de graduação de Serviço Social); Norberto Jorge Pinto Filho (mestrando do Programa de Pós-Graduação em Desenvolvimento, Sociedade e Cooperação Internacional do Ceam).</p> <p>Produção Coletiva – Colaboradores externos (nacionais e estrangeiros): Nalu Faria (Militante da Marcha Mundial das Mulheres); Eduardo Fagnani (Professor do Instituto de Economia da Universidade Estadual de Campinas/SP); Gilson Dantas (Pós-doutorando da UnB); Ghassan Nseir (Embaixador da Síria no Brasil) Waldenisia Peixoto (Professora do Departamento de Serviço Social da UnB); Lucci Lapporta (estudante de Serviço Social)</p>
Neur	<ul style="list-style-type: none"> Desenvolvimento, território e ambiente: transformações e perspectivas na área metropolitana de Brasília, em cooperação com o Institut de Recherche pour le Développement (IRD–França) e financiado pelo CNPq. Observatório das Políticas Públicas Culturais (Diversidade, Cidadania e Gestão)

3. Projetos de Ação Contínua	
Núcleo	Nome do Projeto
	<p>Cultural), financiado pelo Ministério da Cultura.</p> <ul style="list-style-type: none"> • Aprendendo a retratar a sua realidade, com apoio do Conselho nacional de Desenvolvimento Científico e Tecnológico – Auxílio financeiro. • Abordagem integral à saúde na prevenção às violências contra pessoas idosas na Área Metropolitana de Brasília • Políticas públicas espaciais: os discursos dos atores • Violências e Território, Financiado pelo Ministério da Saúde – Bolsa. • Metodologias para avaliação de políticas públicas • Estudo comparado sobre a juventude brasileira e a chinesa. Financiado pelo Instituto de Pesquisa Econômica Aplicada – Ipea
LPD/Neur	<ul style="list-style-type: none"> • População e desenvolvimento • Sistemas de indicadores para monitoramento e avaliação de políticas públicas na Área Metropolitana de Brasília: perspectivas para o desenvolvimento e qualidade de vida da população
Nepem	<ul style="list-style-type: none"> • Reuniões mensais realizadas com integrantes do Ministério Público do DFT, sob a modalidade de Fórum de discussão com o objetivo de discutir com seus integrantes (promotores/as, juízes, procuradores/as, advogados/as e assistentes sociais, além de outros/as servidores/as) a efetividade e implementação da Lei Maria da Penha, em parceria com o grupo de professoras, estudantes e convidadas do Nepem. Foram realizadas 8 (oito) reuniões do Fórum no decorrer do ano de 2016.
Nedig	<ul style="list-style-type: none"> • Escuta Diversa – rede de proteção para a comunidade LGBT da UnB (projeto de extensão em construção)
Necoim	<ul style="list-style-type: none"> • Abrigos da Memória na Região de Brasília • Organização do Acervo do Pró-Memória
NEP	<ul style="list-style-type: none"> • O Direito Achado na Rua • Estudar em paz: mediação de conflitos nas escolas
Nepti	<ul style="list-style-type: none"> • Projeto: Cuidando dos Idosos e seus cuidadores no Centro Multidisciplinar do Idoso do Hospital Universitário de Brasília • Programa: Liga Acadêmica de Gerontologia e Geriatria da Universidade de Brasília (LAGGUNB) • Projeto: Cuidados Com a Comunicação, Audição e Alimentação Dos Idosos
Neal	<ul style="list-style-type: none"> • Observatório da Juventude
Nesp	<ul style="list-style-type: none"> • Rede de Observatórios das Políticas de Promoção da Equidade em Saúde para o SUS • Observatório de Políticas de Atenção à Saúde Mental no Distrito Federal • Observatório de Recursos Humanos
Neaz	Vivência Amazônica – 10 a 21 de Dezembro/2016 – Acre

4. Cursos de especialização		
Código	Nome	Núcleo responsável
	<ul style="list-style-type: none"> • Curso de Especialização em Gestão de Políticas Públicas em Gênero e Raça – GPPGeR <p>Descrição: Curso de especialização em Gestão de Políticas Públicas em Gênero e Raça é uma ação para o enfrentamento de questões sexistas, racistas, homofóbicas e seus derivados presentes nos sistema em geral, e, em particular, na gestão do sistema de ensino público.</p> <p>Situação: Em andamento. Integrantes: Renisia Cristina Garcia Filice (Coordenador). Deborah Silva Santos (membro). Nelson Fernando Inocêncio (membro).</p>	Geppherg/Neab
	<ul style="list-style-type: none"> • Curso de Especialização Lato Sensu em Segurança Pública e 	Nevis e MJ

4. Cursos de especialização		
Código	Nome	Núcleo responsável
	Cidadania <ul style="list-style-type: none"> Curso de Especialização Latu Sensu em Gestão da Segurança Pública 	
46818	<ul style="list-style-type: none"> I Curso de Especialização em Saúde da Pessoa Idosa (450 horas) 	Nepti

5. Eventos: seminários, congressos, palestras, conferências, encontros, debates, fóruns, mesas-redondas e colóquios realizados	Núcleo
<p>Mesas-redondas:</p> <ul style="list-style-type: none"> Violência Sexual contra Criança e Adolescentes. Realizada no dia 18 de maio de 2016. 	Neij
<p>Congressos:</p> <ul style="list-style-type: none"> XI Colóquio Internacional da Rede Latino-Americana de Análise de Discurso Crítica sobre a Pobreza <p>Palestras:</p> <ul style="list-style-type: none"> Hacia la construcción de una propuesta metodológica para el análisis crítico del discurso multimodal (Neyla Graciela Pardo Abril, professora titular da Universidad Nacional de Colombia) Epistemologias do Sul e o estudo da pobreza (Wanderson Flor do Nascimento, Universidade de Brasília) Discurso e Corporeidades (Maria Carmen Aires Gomes, UFV/UFMG/PPGL-UnB) <p>Debates:</p> <ul style="list-style-type: none"> Movimentos da população em situação de rua e políticas públicas (com: Mairla Feitosa (Movimento Nacional da População em Situação de Rua – DF) Carlos Ricardo (Secretaria Especial de Direitos Humanos) Horácio Raúl Ávila (Proyecto Siete – Buenos Aires) Maria Lúcia Santos (Movimento Nacional da População em Situação de Rua – BA) Urânia Flores (Universidade de Brasília)) Pobreza e (In)Justiça: o caso Rafael Braga Vieira (Com: Adriana Braga, Fábio Campos e Leonardo Souza (Campanha Liberdade para Rafael Braga) Camila Prando (Universidade de Brasília) Rosimeire Barboza da Silva (Projeto “Entre a justiça e os direitos humanos: o caso Rafael Braga Vieira em diferentes gêneros discursivos” – FAP-DF) Viviane de Melo Resende (Universidade de Brasília)) Cultura hip hop em movimentos de resistência (com: Sandra Campêlo (Universidade de Brasília) Francildes C. de Souza, Hernandes S. Castelo, Jefferso S. Alves (DJ Jamaika), Saphira P. Alves, Raquel Tushiyah, Ravier Hernandez (Coletivo Ceilândia) Alessandro Tatagiba (Universidade de Brasília)) <p>Mesas-redondas:</p> <ul style="list-style-type: none"> Estudos discursivos críticos e direitos humanos (com: Laura Pardo (Universidad de Buenos Aires) Denize Elena Garcia da Silva (Universidade de Brasília) Solange Maria de Barros (Universidade Federal de Mato Grosso) Lésmer Montecino (Universidad Católica de Chile)) Estudos discursivos críticos da pobreza nas mídias (com: Dóris Martinez (Universidad de Puerto Rico) Lucía Molina (Universidad de Buenos Aires) Neyla Pardo Abril (Universidad Nacional de Colômbia) Laerte Magalhães (Universidade Federal do Piauí)) Discurso e história no estudo da pobreza (com: Ida Lúcia Machado (Universidade Federal de Minas Gerais) Teresa Oteiza (Universidad Católica de Chile) Maria Carmen Aires Gomes (Universidade Federal de Viçosa)) Estudos discursivos críticos da pobreza: ambientes institucionais (com: Lésmer Montecino Soto (Universidad Católica de Chile) Glaucia Muniz Proença Lara (Universidade Federal de Minas Gerais) Lilia Ramírez (Instituto de Estudios Avanzados/ Ministerio de Educación Universitaria, Ciencia y Tecnología de Venezuela) Maria 	Nelis

5. Eventos: seminários, congressos, palestras, conferências, encontros, debates, fóruns, mesas-redondas e colóquios realizados	Núcleo
<p>Carmen Aires Gomes (Universidade Federal de Viçosa)</p> <p>Seminários:</p> <ul style="list-style-type: none"> • Participação da Profa. Lourdes M. Bandeira no Colóquio: “Agir pour l’égaliété: genre, inegalités, discriminations”. Paris, 27/06/2016. • Participação da Profa. Lourdes M. Bandeira – FAP/DF: “Cultura da Violência: o crime de estupro”. FINATEC (20/06/2016). • Participação no Seminário: Promoção da Dignidade Humana e a cultura da paz. Estratégias de enfrentamento a violencia. Faculdade de Saúde – UnB. (31/08/2016). • Participação no Fórum Nacional de Segurança Pública Mesa: Morrer por ser mulher. Brasília, FINATEC (22/09/2016). <p>Mesas-redondas:</p> <ul style="list-style-type: none"> • Feminismo, gênero e raça: agenda de estudos, pesquisas e intervenções Profa. Lourdes Bandeira (Profa. PPGSOL/UnB) Profa. Tânia Mara (Profa. PPGSOL/UnB) Prof. Joaze Bernardino (Prof. PPGSOL/UnB) 	Nepem
<p>Encontros/Debates/Oficinas:</p> <ul style="list-style-type: none"> • Realização de DesabAPHOS (rodas de conversa sobre LGBTfobia na UnB) nos 4 campi da UnB. <p>Mesas-redondas:</p> <ul style="list-style-type: none"> • Organização da Mesa-Redonda: Fundamentalismo religioso como ameaça à democracia. Com Wanderson Flor (FIL/UnB), Daiara Fiqueroa (ativista Takano e estudante de pós-graduação da UnB), Tatiana Lionço (IP/UnB) e Ana Carolina Silvéio (CREAS Diversidade/GDF) • Organização da Mesa-redonda: “E se a arte fosse travesti?” Com Amara Moira, Aria Rita e Rosa Luz. Lançamento da autobiografia “E se eu fosse Puta?” de Amara Moira. Local: Anfiteatro 10, data: 11/08/2016. UnB. 	Nedig
<p>Seminários:</p> <ul style="list-style-type: none"> • Alternativas Penais e Enfrentamento à Cultura do Encarceramento, realizado dias 22 e 23 de setembro de 2016, na Faculdade de Direito da Universidade de Brasília. CAIXETA MACIEL, Welliton; ZACKSESKI, Cristina; PORTO, Maria Stela Grossi; CASTILHO, Ela Wiecko Wolkmer; DAUFEMBACK, Valdirene. <p>Conferências:</p> <ul style="list-style-type: none"> • Algumas reflexões sobre o Monitoramento Eletrônico: avaliação e efetividade; conferência de abertura do seminário “Alternativas Penais e Enfrentamento à Cultura do Encarceramento”, realizada dia 22 de setembro de 2016, no auditório Joaquim Nabuco da Faculdade de Direito da Universidade de Brasília. LÉVY, René; CAIXETA MACIEL, Welliton. • Conferência UnB Futuro e Seminário de Sociologia “Jihadismo, radicalização, Islã: uma visão sobre os debates acadêmicos na França”, realizado em 21 de setembro de 2016, no auditório da Reitoria da Universidade de Brasília. LÉVY, René; PORTO, Maria Stela Grossi; CAIXETA MACIEL, Welliton. • Painel 5 – Relações entre Polícia e Sociedade na França e no Brasil. 10º Encontro do Fórum Brasileiro de Segurança Pública, realizado em Brasília, dias 21 a 23 de setembro de 2016, na Finatec/UnB. LÉVY, René; PORTO, Maria Stela Grossi; SINHORETTO, Jacqueline; CAIXETA MACIEL. • Café de Ideias: “<i>Démocratie, Violence d’État et Services de Renseignements au Brésil</i>”, da Associação dos Pesquisadores e Estudantes Brasileiros na França – APEB/FR, realizado em 23 de junho de 2016, na Maison des Initiatives Étudiantes – MIE/Paris. CAIXETA MACIEL, Welliton; PRADAL, Fernanda Ferreira; FIGUEIREDO, Isabel Mansur; GOMES, Paulo César. • Café de Ideias: “Crise Institucional e Democracia no Brasil”, da Associação dos Pesquisadores e Estudantes Brasileiros na França – APEB/FR, realizado em 28 de abril de 2016, na Maison des Initiatives Étudiantes – MIE/Paris. GARCIA, Afrânio; CAIXETA 	Nevis

5. Eventos: seminários, congressos, palestras, conferências, encontros, debates, fóruns, mesas-redondas e colóquios realizados	Núcleo
<p>MACIEL, Welliton; GASPARETTO, Antônio; SANTOS, Maria Fernanda Novo dos.</p> <p>Encontros/Debates/Oficinas:</p> <ul style="list-style-type: none"> • Oficina Roda de Conversa entre Jovens e Policiais. 2016. (Outro). CARUSO, Haydée. 	
<p>Seminários:</p> <ul style="list-style-type: none"> • VI Jornada Científica da Liga Acadêmica de Gerontologia e Geriatria da UnB (10 horas) • Ciclo de palestras em Gerontologia e Geriatria da LAGGUNB (30 horas) <p>Palestras:</p> <ul style="list-style-type: none"> • I Simpósio ABRAZ DF • Demências: desafios para a pessoa idosa, família, estado e sociedade. • O cuidador sob o olhar do enfermeiro <p>Encontros/Debates/Oficinas:</p> <ul style="list-style-type: none"> • Ação de Prevenção de Quedas e Violência contra o Idoso na Estação Central do Metrô do Distrito Federal (10 horas) 	Nepti
<p>Seminários:</p> <ul style="list-style-type: none"> • Vivenciando os Itinerários da Pesquisa <p>Congresso:</p> <ul style="list-style-type: none"> • 1. Congresso Mundial de Estilos de Aprendizagem. Nível – internacional. Portugal – Braga. Apresentação da comunicação oral: Quando a família participa do processo de avaliação, o ensinar e o aprender podem ser diferentes! Autoras: Norma Lucia de Queiroz e Maria do Carmo Nascimento Diniz • 2. ANPED – CO. Nível – Nacional. Cuiabá – MT. Apresentação da comunicação oral: Professora, agora consigo ler. Estou lendo para Betina aprender! Trabalho referente à classe do 3º ano do ensino fundamental do CAIC – Ceilandia. Autora: Norma Lucia de Queiroz • 3. Produção do artigo Alfabetização no 3º ano do ensino fundamental: o gargalo da idade certa. Artigo científico – submetido à Revista Linhas Críticas – aguardando parecer. Brasília/FE/UnB. Autoras Magalis Bésseer Dorneles Scneider e Norma Lucia de Queiroz • 5. Roda de Conversa com professores do CAIC: discutindo a importância da leitura e da reescritura. Data: 14 de setembro de 2016 (manhã/tarde). Participantes: para os professores, coordenadores, orientador educacional, professores que trabalham na biblioteca da escola (matutino 19 profissionais da educação; vespertino, 28 profissionais da educação). Local: CAIC – no horário da Coordenação Pedagógica. Nesta Roda de Conversa foram apresentados os resultados da Pesquisa desenvolvida no CAIC, Turma do 3º ano do Ensino Fundamental conduzida pela Prof. Luzia Dias para valorizar o avanço dos estudantes em relação à leitura de textos literários diariamente e a reescritura orientada pela professora. 	Neal
<p>Seminários:</p> <ul style="list-style-type: none"> • II Encontro Nacional dos Núcleos de Saúde Pública – II ENANESP e Seminário sobre as modalidades de gestão no SUS, 06 a 07 de junho • Aula Magna do lançamento do Observatório de Políticas de Atenção à Saúde Mental no Distrito Federal, dia 25 de outubro de 2016 	Nesp
<p>Seminários:</p> <ul style="list-style-type: none"> • II Seminário de Estudos Amazônicos, 1 e 2 de Dezembro/2016 	Neaz

6. Participação em congressos, conferências, seminários, simpósios, encontros, fóruns e colóquios	Núcleo
<p>Seminários:</p> <ul style="list-style-type: none"> · Seminário do Conselho dos Direitos das Crianças e Adolescentes sobre a Socioeducação · Seminário: Tráfico e Imigração Humana no Rio de Janeiro <p>Palestras:</p> <ul style="list-style-type: none"> · Os desafios da saúde nas cidades através de um olhar geográfico. <p>Fóruns:</p> <ul style="list-style-type: none"> · Fórum Nacional do Direito da Criança e do Adolescente. · Fórum Distrital do Direito da Criança e do Adolescente. <p>Intercâmbios</p> <p>Nacionais: Promob vigência entre 04/08/2015 e 04/08/2017 aprovado pela Capes/Fapitec/SE n. 08/2017. Título: Direitos Humanos na Democracia Contemporânea: velhos e novos embates. Três programas de pós graduação envolvidos: PPGPS/SER UnB (Maria Lúcia Pinto Leal (Coordenadora local), Percy Coelho, Carlos Lima), Pós Graduação em Sociologia da UFBA e Unitins SE (Coordenação geral). Número de alunos: 1^o semestre 2017 vamos receber três alunos da pós graduação da UFBA para participar dos grupos de pesquisa: quintas urbanas e violes. Uma aluna de Pós Graduação em Política Social – SER/UnB.</p> <p>Internacionais:</p> <p>Instituições: Universidad Pablo de Olavide (Departamento de Trabajo Social y Servicios Sociales (Facultad de Ciencias Sociales)) e Universidade de Brasília – UnB (Instituto de Humanas/Programa de Pós-Graduação do Departamento de Serviço Social – Grupo de Pesquisa sobre Tráfico de Pessoas, Violência e Exploração Sexual de Mulheres, Crianças e Adolescentes – Violes). Objetivo e nome do projeto: desenvolver um programa de mútua cooperação e intercâmbio acadêmico, científico e cultural na área de tráfico de pessoas, no contexto da migração irregular, visando subsidiar políticas públicas para o combate do fenômeno no Brasil e na Espanha. Número de alunos: 0. Número de professores (ou docentes coordenadores): Duas – Maria Lúcia Pinto Leal (Serviço Social da UnB) e Núria Cordero (Departamento de Trabajo Social y Servicios Sociales (Facultad de Ciencias Sociales)). Título do Projeto: Tráfico internacional de mulheres para fins de exploração sexual.</p> <p>Conselhos:</p> <ul style="list-style-type: none"> · Representante do Grupo Violes no Fórum Nacional de Prevenção e Erradicação do Trabalho Infantil. · Conselheira do Programa de Proteção a Criança e Adolescentes Ameaçados de Morte PPCCAM. · Representante do Grupo Violes no Conselho dos Direitos da Criança e Adolescente CDCA. · Membro do Comitê Distrital de Enfrentamento ao Tráfico de Pessoas Membro do ECAPT Nacional. · Membro do Comitê Nacional de Erradicação do Trabalho Infantil. <p>Eventos:</p> <ul style="list-style-type: none"> · Participação na mesa de abertura do encontro do programa de formação do “Pacto pela alfabetização pala idade certa PNAIC/CFORM/Ceam UnB”, 2016 	Neij

6. Participação em congressos, conferências, seminários, simpósios, encontros, fóruns e colóquios	Núcleo
<ul style="list-style-type: none"> · Organizadora da oficina sobre projeto de pesquisa em socioeducação: NEIJ/UnB/CDCEA/Codeplan, 2016. · Participação na mesa de abertura do Curso de Formação de Formadores/Multiplicadores para implementação da Política Nacional da Saúde Nesp/Ceam LGBT, Nesp/Ceam 2016. Organizadora da Aula Pública sobre os Direitos da Primeira Infância, Neij/Ceam/Secretaria de Políticas para Crianças e Adolescentes GDF. · Participação da mesa de abertura proferindo a palestra sobre a “interdisciplinaridade: Desafios e Avanços para a Ciência”. II Seminário de Pesquisa em Direitos Humanos na Pós Graduação, PPGDH/SEP/Ceam/UnB, 2016. · Participação na mesa de abertura, proferindo a palestra sobre Multidisciplinaridade e interdisciplinaridade no contexto das redes de pesquisa na América Latina XI Colóquio da rede Latin Americano de análise de discurso Crítica sobre a pobreza (READLAD) Nevis/Ceam/UnB, 2016. · Participação da mesa de abertura da VI Jornada da Liga Acadêmica de Gerontologia e Geriatria da UnB, Nept/Ceam/UnB 2016. · Participação no Lançamento oficial do Observatório de Políticas de Atenção à Saúde Mental no Distrito Federal Nesp/Ceam/UnB 2016. · Participação na mesa de abertura do Congresso Internacional Interdisciplinar em Sociais e Humanidades (Coninter). Associação Nacional de Pesquisa e Pós Graduação Interdisciplinar em Sociedade e Humanidades. Proferiu a palestra: “interdisciplinaridade, Multidisciplinaridade e Transversalidade no Contexto da Pós Graduação Interdisciplinar no Brasil, Pós Graduação em Desenvolvimento, Sociedade e Cooperação Internacional (PDSC/Ceam/UnB) Coninter/Aninter, 2016. · Participação na Organização do Seminário “A Difícil Democracia É possível um novo Contrato Social? Palestra proferida por Boaventura Sousa Santos. PPGDH/PDSC/Ceam/UnB, 2016. <p>Projetos de Pesquisa:</p> <ul style="list-style-type: none"> · Participação no Projeto ALICE, Coordenado pelo professor Boaventura de Souza Santos, por meio da elaboração de um capítulo do livro <i>Mestre e mestras do mundo</i>, CES, Coimbra/Portugal 2016/2017 (em andamento). 	
<p>Seminários:</p> <p>Atauan Soares de Queiroz:</p> <ul style="list-style-type: none"> · I Seminário Interinstitucional de Letramentos Múltiplos (UnB). 2016/1. <p>Carolina Gonçalves Gonzalez:</p> <ul style="list-style-type: none"> · Simpósio Internacional de Análise de Discurso em Belo Horizonte <p>Denize Elena Garcia da Silva</p> <ul style="list-style-type: none"> · O Museu do Voto na 10ª Primavera de Museus (TSE-IBRAM-2016) <p>Edna Cristina Muniz da Silva</p> <ul style="list-style-type: none"> · VI Seminário de Estudos Linguísticos e Literários e I Semana de Letras – Universidade de Pernambuco – Campus Mata Norte, em Nazaré da Mata/PE – Mesa redonda intitulada “Formação do professor, sequência didática e ciclo de ensino”, em 26/10/2016; e na Oficina temática intitulada “Ciclo de aprendizagem e ensino da língua portuguesa”, em 27/10/2016. <p>Gilda das Graças e Silva</p>	Nelis

6. Participação em congressos, conferências, seminários, simpósios, encontros, fóruns e colóquios

Núcleo

- II Seminário de Pesquisa e I de Extensão do PROFLETRAS-UFU. 2016.

Guilherme Veiga Rios

- Memórias-testemunhos de educadores: contribuições da educação popular para a EJA, FE/UnB.

Josicarla Gomes de Mendonça

- I Semana de Letras do Campus Riacho Fundo – IFB 2016
- Comunicação: A riqueza do falar mineiro: um olhar analítico sobre os fenômenos de variação linguística.

Luciane Cristina Eneas Lira

- Seminário Acadêmico de Letras, Brasília, IFB, 27 de junho a 01 de julho. Apresentação de comunicação.

Rosimeire Barboza da Silva

- Seminario Internacional Teoría del Valor, Comunicación y Territorio. Centro Internacional de Estudios Superiores de Comunicación para América Latina. Quito, Equador, 25 e 26 de janeiro de 2016 (participante).

Thaís Lôbo Junqueira

- Simpósio de Mídias e Conteúdos Digitais. EAPE/SEEDF/GDF, 2016.

Thaiza de Carvalho dos Santos

- IV Simpósio Internacional sobre Análise do Discurso.
- XI Colóquio da Rede Latino-Americana de Análise de Discurso Crítica sobre a Pobreza.

Vera Lucia Godinho Carneiro

- I Seminário Interinstitucional de Letramentos Múltiplos – UnB.

João Rodrigues Quaresma Neto

- Seminário Internacional Decolonialidade e Perspectiva Negra (5 a 7 de Out./2016 – UnB).

Congressos:
Viviane de Melo Resende

- I Encontro Nacional Discurso, Identidade e Subjetividade, 2016.
- IV Simpósio Internacional de Análise de Discurso, 2016.
- Primer Coloquio Internacional em Políticas Públicas y Estudios Críticos del Discurso, 2016.
- XII Congresso Internacional da Associação de Linguística Sistemico-Funcional da América Latina, 2016.

Atauan Soares de Queiroz:

6. Participação em congressos, conferências, seminários, simpósios, encontros, fóruns e colóquios	Núcleo
---	--------

- IV Simpósio Internacional sobre Análise do Discurso (IV SIAD – UFMG) – 14 a 17/09/16 – Comunicação oral: Produção escrita na escola: tecendo caminhos da autoria. (Simpósio)
- V Congresso Internacional de Estudos Linguísticos e Literários na Amazônia (V CIELLA – UFPA) – 09 a 11/11/16.
- V Colóquio de Linguística Aplicada Crítica e Sociolinguística Educacional – 21/10/16 – UnB.
- I Workshop de Antroposofia na Saúde: atividades expressivas ampliadas pela Antroposofia 27/10/16 – UnB, Faculdade de Ceilândia.
- XI Colóquio da Rede Latino-Americana de Análise de Discurso Crítica sobre a Pobreza (REDLAD). 05 a 07/12/16 – UnB.

Carolina Gonçalves Gonzalez

- Colóquio da Rede Latino Americana de Estudos do Discurso em Brasília.

Denize Elena Garcia da Silva

- III Encontro Nacional de Ecolinguística (UnB – Brasília-DF)
- XI REDLAD (UnB – Brasília- DF)
- Primer Congreso Dominicano de Estudios del Discurso (Univ. Autónoma de Santo Domingo, Rep.Dominicana)
- IV Simpósio Internacional sobre Análise do Discurso (IV SIAD – UFMG, Belo Horizonte)

Edna Cristina Muniz da Silva

- III SELLE – Simpósio de Estudos Sobre Linguística Aplicada e Línguas Estrangeiras: a formação do professor de línguas na contemporaneidade – diálogos e desafios, moderadora na mesa redonda intitulada: Aplicações da Linguística Sistêmico-Funcional: Ensino, Discurso e Tecnologia. Universidade Federal de Goiás – Regional Catalão, em 11 e 12/08/2016.
- VI SIELP – Simpósio Internacional de Ensino da Língua Portuguesa, no eixo temático ‘O ensino de gêneros textuais/discursivos’, na sessão “Gêneros textuais e discursivos e a linguística sistêmico-funcional: contribuições para o ensino de língua portuguesa”, coordenado por Edna Cristina da Silva (UNB) e Fabíola Sartin (UFG-RC), em 21/10/2016, na Universidade Federal de Uberlândia. (Simpósio)

Elizabeth del Socorro Ruano Ibarra

- Pre-congreso ALASRU “La sociología rural en la encrucijada: vigencia de la cuestión agraria. Santiago del Estero.
- 3º Congresso Internacional Gestão Territorial para o Desenvolvimento Rural. Brasília

Gilda das Graças e Silva

- III SELLE Simpósio de Estudos sobre Linguística Aplicada e Línguas Estrangeiras: A formação do professor de Línguas na contemporaneidade: diálogos e desafios. A representação da criança em textos multissemióticos: o que lemos e compartilhamos? 2016.
- VI Simpósio Internacional de Ensino de Língua Portuguesa. 2016. Diferentes formas de ser criança compartilhada em redes sociais e aplicativos.

Guilherme Veiga Rios

6. Participação em congressos, conferências, seminários, simpósios, encontros, fóruns e colóquios

Núcleo

- XXXI ENANPOLL, Unicamp
- IV Simpósio Internacional sobre Análise do Discurso: Discursos e Desigualdades Sociais, FALE/UFMG.

Ingrid da Silva Ramalho

- XI Colóquio da Rede Latino-Americana de Análise de Discurso Crítica sobre a Pobreza (REDLAD)
- 22^o Congresso de Iniciação Científica da UnB.

Josicarla Gomes de Mendonça

- ALED-IV Colóquio e I Instituto da ALED-Brasil – Estudos do Discurso: questões teóricas metodológicas, sociais e ética – UFSCar São Carlos/SP – 2016. Comunicação: Formas de legitimação de poder: discurso e ideologia no discurso religioso.
- VI SIELP – Simpósio Internacional de Ensino de Língua Portuguesa – UFU Uberlândia-2016. Comunicação: As práticas sociais e o discurso bíblico: uma questão de letramento.

Luciane Cristina Eneas Lira

- I Simpósio de Letramento e Criatividade, Brasília, IFB, 14 a 17 de dezembro. Organizadora.
- VI SIELP – Simpósio Internacional de Ensino de Língua Portuguesa, 2016, Uberlândia. Apresentação de comunicação: “Não sabem ler nem escrever: discursos de professores(as) de cursos técnicos sobre letramentos de estudantes”.

Risalva Bernardino Neves

- III Colóquio de Estudos Feministas e de Gênero
- III Congreso de Estudios Poscoloniales y IV Jornadas de Feminismo Poscolonial

Thaís Lôbo Junqueira

- XI Colóquio da Rede Latino-Americana de Análise de Discurso Crítica sobre a Pobreza (REDLAD). UnB/Ceam/LIP/Nelis 2016.

Thaiza de Carvalho dos Santos

- Sexta Jornadas Internacionais de Análise do Discurso e Segundo Congresso Internacional de Estudos do Discurso.

Vera Lucia Godinho Carneiro

- Apresentação e publicação do artigo “Estudo Sociointeracional do discurso de Professores de Português a rede pública de ensino do Distrito Federal em Cursos de Formação Continuada” no VI Colóquio e I Instituto da Associação Latino-Americana de Estudos do Discurso – ALED-BRASIL – Universidade Federal de São Carlos – UFSCar – São Carlos/SP.
- Apresentação e publicação do artigo “Investigação das práticas letradoras no ensino médio: uma apostila de uma escola particular” no VI SIELP – Simpósio Internacional de Ensino da Língua Portuguesa – UFU – Uberlândia/MG.
- Apresentação, como coautora, do artigo “A riqueza linguística do falar mineiro: um olhar analítico sobre Os Fenômenos de Variação Lingüística” na Semana de Letras do Campus do IFB Riacho Fundo – IFB Riacho Fundo/DF.

6. Participação em congressos, conferências, seminários, simpósios, encontros, fóruns e colóquios

Núcleo

João Rodrigues Quaresma Neto

- VII simpósio regional de História da ANPUH-DF (21 e 22 de Nov/2016 – UnB)
- III colóquio de estudos feministas e de gênero (9 a 11 de Nov/ 2016 – UnB)
- III SELLE – Simpósio de Estudos sobre Linguística Aplicada e Línguas Estrangeiras (10 a 12 de agosto/ 2016 – UFG Catalão).

Lorena Araújo de Oliveira Borges

- IV Simpósio Internacional sobre Análise do Discurso.

Palestras:
Atauan Soares de Queiroz:

- Interfaces da pesquisa linguística no século XXI – Prof. Dr. Andrew Nevins, 2016 UnB.
- Escola e Democracia no Cenário Político Atual – 22/09 – Prof. Dr. Dermeval Saviani, UnB.
- Os Shuar e Achuar (Jívaro) da Amazônia do Ecuador e os Huave de Oaxaca (México): dois ambientes naturais, duas línguas, duas narrativas sócio-históricas – 29/09/16 Prof. Dr. Maurizio Gnerre, UnB.

Carolina Gonçalves Gonzalez

- Palestra na Semana para a Vida no Centro de Ensino Médio do Paranoá.

Denize Elena Garcia da Silva

- Pistas linguístico-discursivas no silêncio dos excluídos e na “voz” da mídia (IV SIAD).
- O projeto “Meu nome, minha identidade” voltado para pessoas da terceira idade (Tribunal Superior Eleitoral, DF).

Edna Cristina Muniz da Silva

- “Texto e contexto: gêneros e registros” no VI Encontro SAL – Systemics Across Languages e V Seminário de formação docente PIBID-Português, realizados na Universidade Federal do Rio Grande do Sul, Porto Alegre/RS, nos dias 7 e 8 de abril de 2016.

Elizabeth del Socorro Ruano Ibarra

- Pesquisa e publicação nas Ciências Sociais. Brasília, abril.

Josicarla Gomes de Mendonça

- VII Ciclo de Encontros de Pesquisa em Análise do Discurso Crítica – NELiS/UnB 2016 – Ouvinte
- Os corpos de Frida Kahlo – NELiS/UnB 2016 – Ouvinte

Rosana Muniz Soares

- Letramento Multimodal: Análise atividades de Leitura e Compreensão de Textos Multimodais no Livro didático de Língua Portuguesa- VII Ciclo de Encontros de Pesquisa em Análise de Discurso Crítica – Promovido pelo NELiS – Universidade de Brasília – UnB 23/03/2016.

6. Participação em congressos, conferências, seminários, simpósios, encontros, fóruns e colóquios

Núcleo

- Descrição das Etapas e Fases de Narrativas – Um Gênero da Família das Estórias – para o ensino da leitura e da escrita – VI Simpósio internacional de Ensino de Língua Portuguesa – Promovido pela Universidade de Uberlândia – UFU 21/10/2016.

Rosimeire Barboza da Silva

- La lucha por existir: feminismos negros y disputas epistemológicas. In: I Jornadas de Investigaciones Feministas y de Género: Hacia una reflexión interseccional sobre las desigualdades. Flacso, Quito, Equador, 13 e 14 de maio de 2016 (palestrante).

Thaís Lôbo Junqueira

- Os corpos de Frida Kahlo, de Adriana Canut. UnB/Ceam/Nelis, 2016.
- O Sistema da Avaliatividade na linguagem, da profa. Dra. Fabiola Aparecida Sartin Dutra Parreira Almeida. UnB/LIP, 2016.

Vera Lucia Godinho Carneiro

- “Os corpos de Frida Kahlo”, proferida pela Dra. Adriana Cannut (Université Paris), promovida pelo Núcleo de Estudos de Linguagem e Sociedade – Nelis – UnB.

María del Pilar Tobar Acosta

- “PIBID Letras: o modelo vitorioso” Natureza (Comunicação/Congresso/Seminário/Simpósio): Seminário: III Seminário Acadêmico de Letras: língua, literatura e outras artes. Instituição Promotora: IFB São Sebastião. Idioma: Português Brasileiro. Local: Campus IFB São Sebastião. Cidade: São Sebastião. País: Brasil. Divulgação (impresso/meio magnético/outros): virtual. Projeto de pesquisa vinculado: PIBID Letras Português e PBSL – Projeto Salto

Encontros/Debates:
Viviane de Melo Resende

- Jornadas de diálogos entre academia, sectores sociales y sector público, 2016. (Simpósio, Bogotá, Universidad Nacional de Colômbia)

Edna Cristina Muniz da Silva

- VI Encontro SAL – Systemics Across Languages e V Seminário de formação docente PIBID-Português, realizados na Universidade Federal do Rio Grande do Sul, Porto Alegre/RS, nos dias 7 e 8 de abril de 2016.
- XIV SEPELLA – Seminário de Pesquisa em Linguística e Linguística Aplicada – como debatedora de trabalhos de mestrado e doutorado, na Universidade Federal de Uberlândia, em 09/12/2016.

Elizabeth del Socorro Ruano Ibarra

- 2^o Colóquio Repensando amerindianidades: Temas emergentes para diálogos interculturais. Brasília, novembro.
- Ciclo de debates políticos latino-americanos. Brasília, novembro-dezembro.
- Minicurso: Pesquisa e publicação nas Ciências Sociais. Brasília, março-abril.

6. Participação em congressos, conferências, seminários, simpósios, encontros, fóruns e colóquios

Núcleo

Ingrid da Silva Ramalho

- XXXVII Encontro Nacional dos Estudantes de Letras.

Jacqueline Fiuza da Silva Regis

- III Colóquio de Estudos Feministas e de Gênero, Universidade de Brasília, 2016.
- V Semana de Reflexões sobre Negritude, Gênero e Raça, IGB, Brasília, 2016.

Rosimeire Barboza da Silva

- El sujeto político del feminismo: diferencias, transversalidad de las luchas y alianzas políticas. Centro Internacional de Estudios Superiores de Comunicación para América Latina. Quito, Ecuador, 20 de octubre de 2016 (palestrante).

Thaís Lôbo Junqueira

- VII Ciclo de Encontros de Pesquisa em Análise de Discurso Crítica. UnB/Ceam/Nelis, 2016.

Thaiza de Carvalho dos Santos

- Ciclo de estudo e debate "Discurso e corporeidade".
- VII Ciclo de Encontros em Pesquisas em Análise de Discurso Crítica.

Vera Lucia Godinho Carneiro

- VII Ciclo de Encontros de Pesquisa em Análise de Discurso Crítica, promovido pelo Núcleo de Estudos de Linguagem e Sociedade – Nelis – UnB.

Lorena Araújo de Oliveira Borges

- I Encontro Nacional Discurso, Identidade e Subjetividades.

María del Pilar Tobar Acosta

- XI Colóquio Internacional da REDLAD: discursos, violação de direitos e mobilização social. Instituição Promotora: Nelis – Nucleo de Estudos de Linguagem e Sociedade; REDLAD – Rede Latinoamericana de Análise de discurso crítica sobre pobreza.

Mesas-redondas:**Denize Elena Garcia da Silva**

- Discurso e exclusão em contextos midiáticos (IV SIAD – UFMG).
- A educação cidadã e os idosos: Relato de experiências (Tribunal Superior Eleitoral, DF).
- Das práticas discursivas aos eventos de letramento: fortalecimento de identidades e resgate de cidadania: discurso e desigualdades sociais. (XI REDLAD)

Edna Cristina Muniz da Silva

- “Formação do professor, sequência didática e ciclo de ensino”, em 26/10/2016; e na Oficina temática intitulada “Ciclo de aprendizagem e ensino da língua portuguesa”, em 27/10/2016. VI Seminário de Estudos Linguísticos e Literários e I Semana de Letras – Universidade de Pernambuco – Campus Mata Norte, em Nazaré da Mata/PE–

6. Participação em congressos, conferências, seminários, simpósios, encontros, fóruns e colóquios	Núcleo
---	--------

Júlio César dos Santos

- Exposição de cartas de alforria e declaração de posse de uma pessoa sobre a outra. Terreiro de candomblé Pai Pequeno, na Universidade Federal do Recôncavo da Bahia no evento: Fórum 20 de Novembro 2016 – mês da consciência Negra.

Rosimeire Barboza da Silva

- A aniquilação do espaço pela lei e o caso Rafael Braga Vieira: políticas de 'ordem' e racismo nas tecnologias de controle. In: XI Colóquio Internacional da REDLAD: Discursos, violação de direitos e mobilização social. Brasília, Brasil, 5 a 7 de dezembro de 2016 (debatedora).
- Sessão Discurso e (In) Justiça. In: XI Colóquio Internacional da REDLAD: Discursos, violação de direitos e mobilização social. Brasília, Brasil, 5 a 7 de dezembro de 2016 (moderadora).

Thaís Lôbo Junqueira

- ADC, Múltiplos Olhares, Múltiplas Contribuições para a Semana Universitária (SEMUNI 2016) da Universidade de Brasília. Título: Representações discursivas da escola democrática na mídia jornalística e a violência nas escolas públicas do DF.

Fóruns:**Gilda das Graças e Silva**

- III Colóquio - Gramática e ensino de Língua Portuguesa na Educação Básica. 2016
- XI Colóquio Internacional da REDLAD 2016 – A representação discursiva da criança em situação de pobreza em postagens compartilhadas em redes sociais e aplicativos.

Conferências:**Viviane de Melo Resende:**

- De um mapa ontológico a um caminho epistemológico em análise de discurso crítica: por uma pesquisa discursiva socialmente engajada, 2016.
- Do enquadre teórico-prático à pesquisa social em Análise de Discurso Crítica, 2016.
- Representação de pessoas em situação de rua no jornalismo on-line: violência e violação de direitos, 2016.

Denize Elena Garcia da Silva

- Um olhar ecolinguístico sobre formas (des)naturalizadas de práticas sociais (III Encontro Nacional de Ecolinguística – UnB)
- El poder mediático en la (de)construcción semiótica de las imágenes políticas: un acercamiento teórico-metodológico crítico (Univ. de Puerto Rico, San Juan, PR)
- Los aportes de ALED a los estudios del discurso (Univ. Autónoma de Santo Domingo, Rep. Dominicana).
- Discurso y medios de comunicación (Univ. Autónoma de Santo Domingo, Rep. Dominicana).

Rosimeire Barboza da Silva

6. Participação em congressos, conferências, seminários, simpósios, encontros, fóruns e colóquios	Núcleo
<ul style="list-style-type: none"> · La desorganización del consenso: La arbitrariedad selectiva y la deslegitimización criminal en el caso Rafael Viera Braga (Rio de Janeiro, Brasil). In: XVI Conferencia Internacional por la Abolición Penal (ICOPA). Universidad Andina Simón Bolívar, Quito, Ecuador, 16 a 17 de junho de 2016 (apresentação de trabalho em co-autoria com Viviane de Melo Resende). · Conferencia magistral: El caso Assange a la luz del Derecho Internacional y los Derechos Humanos. In: Julian ASSANGE, cuatro años de libertad negada. Centro Internacional de Estudios Superiores de Comunicación para América Latina. Quito, Ecuador, 20 a 24 de junho de 2016 (moderadora). <p>Lorena Araújo de Oliveira Borges</p> <ul style="list-style-type: none"> · 9 International Gender and Language Association Conference. 	
<p>Seminários:</p> <ul style="list-style-type: none"> · II Seminário Internacional sobre Segurança Alimentar e Nutricional - Cenário atual. Camila Potyara · IV Seminário Piauiense de Serviço Social – “O Serviço Social frente o neoliberalismo: em defesa da política pública e da democracia” (participante Potyara Pereira) <p>Congressos:</p> <ul style="list-style-type: none"> · XX Congresso Brasileiro de Geriatria e Gerontologia. Pesquisadora: Jurilza Mendonça · Trabalho, Terciário, Lumpem e Crise. 2016. <p>Palestras:</p> <ul style="list-style-type: none"> · Semana do Assistente Social. Instituição promotora: Conselho Regional de Serviço Social do DF. Atividade: Palestra. “80 anos do Serviço Social: uma profissão inscrita no Brasil”. Participante: Potyara A. P. Pereira e Camila Potyara Pereira. Local: Universidade de Brasília. Brasília/DF. Data: maio 2016. · IV Seminário Piauiense de Serviço Social. Instituição promotora: Faculdade Santo Agostinho. Atividade: Palestra. “O Serviço Social frente o neoliberalismo: em defesa da política pública e da democracia”. Participante: Potyara A. P. pereira. Local: Teresina/PI. Data: outubro/2016 · Dialogando sobre Assistência Social. Instituição promotora: Fundação João XXIII. FUNPAPA. Atividade: Palestra. “A Política Pública de Assistência Social no Brasil”. Palestrante: Potyara A. P. Pereira. Local: Auditório do Tribunal de Contas do Estado do Pará. Belém/PA. Data: 3/6/2016. · V Jornada Acadêmica do Serviço Social. Instituição promotora: Curso de Serviço Social do IESB. Atividade: Palestra. “Conjuntura contemporânea da política social e desafios para o Serviço Social”. Palestrante: Potyara A. P. Pereira. Local: IESB. Data: maio 2016. <p>Mini-curso:</p> <ul style="list-style-type: none"> · Introdução ao método de Marx. Ministrado pelo professor doutor José Paulo Netto Camila Potyara <p>Conferências:</p> <ul style="list-style-type: none"> · III Seminário Internacional da Reciclázaro. Pesquisadora: Jurilza Mendonça 	Neppos
<p>Palestras:</p> <ul style="list-style-type: none"> · Título: “Políticas da Sexualidade, Estado e Direito”, proferida pelo Prof. Dr. Eder Fernandes da UFF. Parceria Nepem/Programa de Pós-Graduação em Sociologia. Realizada em 4/3/2016. 	Nepem

6. Participação em congressos, conferências, seminários, simpósios, encontros, fóruns e colóquios	Núcleo
<ul style="list-style-type: none"> · Título: “Assédio sexual – reproduzindo relações violentas em contextos diversos”. Ministério Público/DFT. Realizada em 8/3/2016. · Título: Assédio sexual: consequências sobre a saúde da mulher. Faculdade de Saúde. Palestra realizada por Lourdes M. Bandeira (20/4/2016). · Entrevista – Studio da TV/UnB: “Machismo e violência contra a mulher”. Lourdes M. Bandeira (24/05/2016). · Palestra/Unieuro: “Gênero e violência: a mulher no cenário nacional” Brasília (14//2-16). 	
<ul style="list-style-type: none"> · Bernardino-Costa, Joaze; Nascimento, S. TV Justiça – Segregação Racial nos Estados Unidos. 2016. (Programa de rádio ou TV/Entrevista). <p>Encontro:</p> <ul style="list-style-type: none"> · GARCIA-FILICE, R. C. 40^º Associação Imprensa de Guimarães? Invisibilidade que Mata: Raça e Racismo em Portugal? 2016. · GARCIA-FILICE, R. C. Apresentação do Livro “Racismo em Português. O lado esquecido do Colonialismo”. Braga/Portugal. 2016. · GARCIA-FILICE, R. C. Diálogos sobre Democracia no Brasil. Estado, sociedade e cidadania no Brasil. Braga/Portugal. 2016. · NASCIMENTO, Wanderson Flor do. II Encontro Nacional de Psicologia Política e Feminista. Descolonizar os afetos, descolonizar a subjetividade. 2016. <p>Congresso:</p> <ul style="list-style-type: none"> · NASCIMENTO, Wanderson Flor do. 10^º Congresso dos/as trabalhadores/as em Educação. Políticas de Equidade em Educação. 2016. · SOUZA, Edileuza. P. O Cinema Negro na Sala de Aula. 2016. (Apresentação de Trabalho/Conferência ou palestra). · SILVA, J. R. PORTO, M.; ANTLOGA, C. S. Mesa Redonda ?? Pega no laço, a dente de cachorro?: refletindo sobre a cultura do estupro no Brasil?. In: III Colóquio de Estudos Feministas e de Gênero? Mulheres e violências. · SILVA, J. R. III Colóquio de Estudos Feministas e de Gênero? Mulheres e violências: interseccionalidades. Mesa Redonda ?? Pega no laço, a dente de cachorro?: refletindo sobre a cultura do estupro no Brasil?. 2016. <p>Seminários:</p> <ul style="list-style-type: none"> · GARCIA-FILICE, R. C. 24^º Seminário-almoço Centro de Investigação em Ciências Sociais – CICS. Braga/Portugal. Aspectos históricos do racismo no Brasil: conexões com a crise atual. 2016. · Bernardino-Costa, Joaze. V Sernegra: decolonialidade e antirracismo. Decolonialidade e Antirracismo: o ativismo das trabalhadoras domésticas sindicalizadas no Brasil. 2016. · TAVARES, Breitner. Culturas Juvenis e Decolonialidade no Brasil. 2016. (Apresentação de Trabalho/Seminário). · SOUZA, Edileuza. P. I Seminário de Biopolíticas e Mulheres Negras. Práticas e Experiências Contra Racismo e o Sexismo. 2016. · SILVA, F. C. O. Seminário Regional dos Direitos da Criança e do Adolescente e Promoção da Igualdade Racial – Brasília - DF. 2016. 	Neab
<p>Seminários:</p> <ul style="list-style-type: none"> · LIONÇO, T. Dissidências sexuais e resistência política. 2016. Local: UFES; Cidade: Vitória/ES; Evento: 4o Seminário Internacional de educação e Sexualidade e 2o Encontro Internacional de Estudos de Gênero; Inst. promotora/financiadora: UFES. 	

6. Participação em congressos, conferências, seminários, simpósios, encontros, fóruns e colóquios

Núcleo

Palestras:

· LIONÇO, T. Participação como palestrante na audiência pública sobre assassinato de mulheres travestis e transexuais no Senado Federal, 2016.

· [LIONÇO, T. Dissidências sexuais e resistência política. 2016. Local: UFES; Cidade: Vitória/ES; Evento: 4o Seminário Internacional de educação e Sexualidade e 2o Encontro Internacional de Estudos de Gênero; Inst. promotora/financiadora: UFES.](#)

· [LIONÇO, T. Ensino religioso e Estado laico: um caminho, uma reflexão. 2016. Local: Unidade de Ensino de Recanto das Emas; Cidade: Recanto das Emas; Evento: Fórum Articulado – Polo 2 Laudelina de Campos; Inst. promotora/financiadora: Diretoria de Educação do Campo e Eixos Transversais/SE/GDF.](#)

· [LIONÇO, T. A necessária relação entre o feminismo e a educação no mundo em que está sendo. 2016. Local: Porto Alegre/RS; Cidade: Porto Alegre/RS; Evento: Fórum Social Mundial; Inst. promotora/financiadora: Fórum Social Mundial/Ministério da Educação.](#)

· [LIONÇO, T. LGBTQI. 2016. Local: CAAMB/ICC/UnB; Cidade: Brasília/DF; Evento: Semana da Diversidade das Ciências Ambientais; Inst. promotora/financiadora: Centro Acadêmico de Ciências Ambientais.](#)

· [LIONÇO, T. A diversidade na educação e a educação na afirmação da diversidade. 2016. Local: Vivendo e Aprendendo; Cidade: Brasília/DF; Evento: III Seminário Vivendo e Aprendendo – Democracia pra que te quero; Inst. promotora/financiadora: Associação Pró-Educação Vivendo e Aprendendo.](#)

· [LIONÇO, T. A importância da atenção a questões de sexualidade e gênero na adolescência. 2016. Local: FEPECS/GDF; Cidade: Brasília/DF; Evento: Semana do Adolescente – Atenção à Adolescência em Serviço de Referência em Saúde Mental; Inst. promotora/financiadora: Adolescente/SES/GDF.](#)

· [LIONÇO, T. Gênero e sexualidade: \(des\)patologização e \(des\)marginalização. 2016. Local: Unesp – Bauru; Cidade: Bauru/SP; Evento: XXIII Semana de Psicologia e do X Congresso de Psicologia Unesp – Bauru; Inst. promotora/financiadora: Unesp – Bauru.](#)

· [LIONÇO, T. Democracia Brasileira: compreendendo os elementos de base histórica, política e social. Patriarcado, sexismo e machismo na sociedade brasileira. 2016. Local: Centro Comunitário da UnB; Cidade: Brasília/DF; Evento: 38o Encontro Nacional de Estudantes de Serviço Social – ENESS; Inst. promotora/financiadora: ENESSO, ABEPSS.](#)

· [LIONÇO, T. LGBTs na universidade e Saúde Mental. 2016. Local: Instituto de Ciência Política/UnB; Cidade: Brasília/DF; Evento: Semana LGBT; Inst. promotora/financiadora: Capol.](#)

· [LIONÇO, T. Laicidade, educação e diversidade. 2016. Local: Cemeit; Cidade: Taguatinga/DF; Evento: I Simpósio de Integração e Cooperação Educativa – Cemeit; Inst. promotora/financiadora: Centro de Ensino Médio Escola Industrial de Taguatinga – Cemeit.](#)

· [LIONÇO, T. Rede de Proteção para a comunidade LGBT na UnB. 2016. Local: Auditório do IPOL; Cidade: Brasília/DF; Evento: Semana LGBT do Capol/UnB; Inst. promotora/financiadora: Capol.](#)

· [LIONÇO, T. Autonomia sexual em tempos de conservadorismo. 2016. Local: Rio de Janeiro; Cidade: Rio de Janeiro/RJ; Evento: VI Diálogo Nacional Sobre Autonomia Sexual; Inst. promotora/financiadora: Elas.](#)

Congressos, simpósios e encontros:

· LIONÇO, T.; Carvalho, Mario Felipe. Coordenação do Simpósio Temático Ativismos e produções acadêmicas LGBT, feministas e queer em tempos de ascensão conservadora no Brasil. 2016. Local: UFJF; Cidade: Juiz de Fora/RJ; Evento: VIII Congresso Internacional sobre diversidade sexual e de gênero da ABEH; Inst. promotora/financiadora: ABEH.

· VIII Congresso Internacional sobre diversidade sexual e de gênero da ABEH; Inst. promotora/financiadora: ABEH.

Nedig

6. Participação em congressos, conferências, seminários, simpósios, encontros, fóruns e colóquios	Núcleo
<ul style="list-style-type: none"> · 4^º Seminário Internacional de educação e Sexualidade e 2^º Encontro Internacional de Estudos de Gênero; Inst. promotora/financiadora: UFES. · Fórum Articulado – Polo 2 Laudelina de Campos; Inst. promotora/financiadora: Diretoria de Educação do Campo e Eixos Transversais/SE/GDF. · Fórum Social Mundial; Inst. promotora/financiadora: Fórum Social Mundial/Ministério da Educação. · Semana da Diversidade das Ciências Ambientais; Inst. promotora/financiadora: Centro Acadêmico de Ciências Ambientais. · III Seminário Vivendo e Aprendendo – Democracia pra que te quero; Inst. promotora/financiadora: Associação Pró-Educação Vivendo e Aprendendo. · Semana do Adolescente – Atenção à Adolescência em Serviço de Referência em Saúde Mental; Inst. promotora/financiadora: Adolescente/SES/GDF. · XXIII Semana de Psicologia e do X Congresso de Psicologia Unesp – Bauru; Inst. promotora/financiadora: Unesp – Bauru. · 38^º Encontro Nacional de Estudantes de Serviço Social – ENESS; Inst. promotora/financiadora: ENESSO, ABEPSS. · I Simpósio de Integração e Cooperação Educativa – Cemeit; Inst. promotora/financiadora: Centro de Ensino Médio Escola Industrial de Taguatinga – Cemeit. · VI Diálogo Nacional Sobre Autonomia Sexual; Inst. promotora/financiadora: Elas. · Semana LGBT do Capol/UnB; Inst. promotora/financiadora: Capol. 	
<p>Seminários:</p> <ul style="list-style-type: none"> · CARRIJO, E. História Oral em Universidades Pública: Entre ensinar, produzir, preservar e disseminar. XII Encontro Nacional de História Oral: História Oral, Práticas Educativas e Interdisciplinaridade. Porto Alegre, 1 a 4 de maio de 2016. <p>Congressos:</p> <ul style="list-style-type: none"> · SOARES, S.; CARRIJO, E. Estudo de Usuário em um Acervo da Universidade de Brasília (2015). Exposição de banner, Semana Universitária. Brasília, UnB/DPP/ProIC-CNPq, 24-27 de outubro de 2016. · SOARES, S.; CARRIJO, E. Projeto Abrigos da Memória na Região de Brasília: gestão documental do acervo Necoim. Exposição de banner, Semana Universitária. Brasília, UnB/DEX, 27-31 de outubro de 2015. · SOARES, S.; CARRIJO, E. Un Acervo de História Oral de La Universidad de Brasília. Congresso Internacional de História Oral (IOHA), Bangalore, Índia. 27 de junho a 01 de julho de 2016. · SOARES, S.; CARRIJO, E. Acervo e História oral: uma análise das produções do Necoim/UnB (1987-2014). Exposição de banner, 68^º Reunião Anual da SBPC. Bahia, UFSB, 03-09 de julho de 2016. <p>Palestras:</p> <ul style="list-style-type: none"> · CARRIJO, E. História de Vida e Contexto Escolar. Semana de Pedagogia, Faculdade Unicesp. Guará/DF: 7 de novembro de 2016. <p>Encontros/Debates:</p> <ul style="list-style-type: none"> · CARRIJO, E. História do Teatro-DF. Evento: Histórias do Teatro Brasileiro/ Região Centro-Oeste. Realização SESC Goiânia, 14 de outubro de 2016. <p>Mesas-redondas:</p>	Necoim

6. Participação em congressos, conferências, seminários, simpósios, encontros, fóruns e colóquios	Núcleo
<p>· CARRIJO, E. Mesa Redonda Sobre Aquilo Quase Invisível que Pode Permanecer & Festival de Teatro com formação e difusão; projetos e produção no campo da memória. Realização Festival Internacional do Teatro de Brasília, Cena Contemporânea. Brasília/Museu da República, 2 de setembro de 2016.</p> <p>Fóruns:</p> <p>· CARRIJO, E. Fórum de Coletivos de História Oral. Associação Brasileira de Historia Oral. Porto Alegre, 1 de maio de 2016.</p>	
<p>Seminários:</p> <p>· Movimento Pedagogia das Virtudes – IFB São Sebastião</p> <p>· I Encontro da Regional Nordeste 2 IPDMS.A Pesquisa e extensão na Universidade pública brasileira diante das reduções orçamentárias. 2016. (Encontro).</p> <p>Simpósio:</p> <p>· VII Simpósio Nacional de Ciência e Meio Ambiente. Fronteiras da trijunção: representações e memórias do sertão-gerais (PARNA/GSV/PNPCT). 2016.</p> <p>· VII Simpósio Nacional de Ciência e Meio Ambiente.Políticas públicas de conservação da biodiversidade e de desenvolvimento territorial rural em região de Parque Nacional: alguns apontamentos. 2016.</p> <p>· X Simpósio de História Oral da Região Centro-Oeste: memória, verdade e direitos humanos.</p> <p>· O direito humano à memória entre estudantes kalungas na Licenciatura em Educação do Campo. 2016.</p> <p>Congressos:</p> <p>· II Congresso Internacional de Direitos Humanos e Políticas Públicas: Desigualdades e Intolerâncias em Tempos de Crise. Teoria e Intervenção em Direitos Humanos: quem são nossos interlocutores?. 2016.</p> <p>Palestras:</p> <p>· O Direito Achado na Rua na fronteira do conhecimento e da prática do direito emancipatório (Cáceres/MT)</p> <p>· Exigências críticas para a pesquisa e a pós-graduação em Direito (Brasília/DF)</p> <p>· A pesquisa e a extensão na universidade pública brasileira diante das reduções orçamentárias (São Cristóvão/SE)</p> <p>· Teoria e intervenção em direitos humanos: quem são nossos interlocutores?</p> <p>· Direitos humanos, democracia, construção de identidade e movimentos sociais (Brasília/DF)</p>	NEP
<p>Seminários:</p> <p>· ZACKSESKI, Cristina. II Fórum de Direito Penal e Processual Penal. Prevenção de Homicídios no Brasil. 2016.</p> <p>· ZACKSESKI, Cristina. IV Seminário Internacional de Direitos Humanos e Democracia. Problemas da Política Criminal Brasileira e Perspectivas para os Direitos Humanos. 2016.</p> <p>· CAIXETA MACIEL, Welliton. Punição Monitorada Eletronicamente: uma abordagem teórica e empírica sobre a utilização de tornozeleiras eletrônicas no Brasil e na França, 2016. Apresentação de Seminário de Doutorado, realizado em 9 de novembro de 2016, pelo Programa de Pós-Graduação em Sociologia da Universidade de Brasília.</p>	Nevis

6. Participação em congressos, conferências, seminários, simpósios, encontros, fóruns e colóquios
Núcleo

- CAIXETA MACIEL, Welliton. Da “prisão virtual” a um “gosto amargo na boca”: aproximações etnográficas sobre a monitoração eletrônica de pessoas no Brasil e na França. Apresentação no Seminário do Laboratório de Estudos da Cidadania, Administração de Conflitos e Justiça (CAJU/DAN/UnB), realizado em 28 de setembro de 2016, no Departamento de Antropologia da Universidade de Brasília.
- CAIXETA MACIEL, Welliton. Monitoração de Pessoas com Tornozeleiras Eletrônicas no Brasil e na França, a partir de uma perspectiva comparada. Apresentação no Seminário do Grupo Candango de Criminologia – GCCRIM/FD/UnB, realizado em 26 de agosto de 2016, na Faculdade de Direito da Universidade de Brasília.
- CAIXETA MACIEL, Welliton. Participação (como ouvinte) da Journée Justice: État des Savoirs – “Frontières du droit, frontières de la justice”, realizada em 27 de maio de 2016, na EHESS – Amphithéâtre Furet, boulevard Raspail, Paris.
- CAIXETA MACIEL, Welliton. Participação (como ouvinte) na Conference “Reacting to Surveillance by Security Agencies in the Age of Big Data – What is the role of the European Union?”, realizada dias 13 e 14 de maio de 2016, no Institute for Safety and Security Research/Forschungsinstitut für Öffentliche und Private Sicherheit Berlin (FÖPS), Hochschule für Wirtschaft und Recht/Berlin School of Economics and Law (BSEL), Campus Lichtenberg, Alt-Friedrichsfelde 60, D 10315 Berlin, Alemanha.
- CAIXETA MACIEL, Welliton. Participação (como ouvinte) na International Conference “Law, Space and Place”, realizada nos dias 10 e 11 de maio de 2016, no Institut d'Études Avancées de Paris.
- CAIXETA MACIEL, Welliton. Participação (como ouvinte) na 10th European Electronic Monitoring Conference – “Back to the Future of Electronic Monitoring”, realizada de 19 a 21 de abril de 2016, em Riga, Letônia.
- CAIXETA MACIEL, Welliton. Participação (como ouvinte) no Séminaire “Anthropologie à Nanterre: Leçons de choses. La vie politique et morale des objets du monde carcéral”, com o prof. Didier FASSIN (EHESS e Princeton University), realizado em 29 de março de 2016, na Université Paris Ouest Nanterre La Défense, Île-de-France, França.
- CAIXETA MACIEL, Welliton. Participação (como ouvinte) no Colloque “Données et Sécurité”, realizado em 25 de março de 2016, na Télécom ParisTech; pelo GERN e CESDIP/CNRS.
- CAIXETA MACIEL, Welliton. Participação (como ouvinte) na Conference “Electronic Monitoring in Europe: UK and European perspectives”, realizada em 17 de março de 2016, em Londres, Reino Unido
- CAIXETA MACIEL, Welliton. Participação (como ouvinte) no Atelier (post)doctoral thématique “Approches historiques de la régulation sociale (14e-20e siècles) – (Droit, police, crime, conflits, justice, enfermements)”, realizado nos dias 3 e 4 de março de 2016, no Institut d'Études avancées de Paris.
- CAIXETA MACIEL, Welliton. Une approche ethnographique sur la surveillance électronique des délinquants au Brésil, 2016. Apresentação no III Cycle de Conférences de la Maison du Brésil, realizado em 2 de março de 2016, pela Fondation Maison du Brésil & Comité des Résidents de la Maison du Brésil (Gestion 2015/2016), em Paris, França.
- CAIXETA MACIEL, Welliton. Participação no Atelier Doctoral “Cadrer – Questionner – Argumenter”, Atelier d'écriture et de créativité, com o prof. Pierre LASCOUMES (directeur de recherche honoraire, CNRS), realizado nos dias 22 e 23 de fevereiro de 2016, na Sciences-Po, em Paris.
- CAIXETA MACIEL, Welliton. Participação (como ouvinte) na Conference “Electronic Monitoring in Europe”, realizada em 18 de fevereiro de 2016, em Bruxelas, Bélgica.
- CAIXETA MACIEL, Welliton. Participação (como ouvinte) no Colloque final projet CActuS/Abschlussstagung CActuS – Misère de la critique – Elend der Kritik, realizado de 4 a 6 de fevereiro de 2016, na École Normale Supérieure de Paris. (Conférence d'Axel Honneth (Universités de Francfort et de Columbia New York/Institut für Sozialforschung): Hegel et Marx: une réévaluation un siècle plus tard)

6. Participação em congressos, conferências, seminários, simpósios, encontros, fóruns e colóquios

Núcleo

- CAIXETA MACIEL, Welliton. Participação (como ouvinte) na 34ème Journée Prison-Justice du Genepi, realizada no dia 30 de janeiro de 2016, na Université Paris Ouest Nanterre La Défense.
- CAIXETA MACIEL, Welliton. Participação (como ouvinte) nas Journées d'études internationales "L'administration pénitentiaire: 1945, 1975, 2015. Naissance des réformes, problématiques, actualité", nos dias 14 e 15 de dezembro de 2015, na sede do Ministère de la Justice, em Paris.
- CARUSO, Haydée. Seminário Antropologia e Direitos Humanos: reflexões etnográficas e a retórica da "crise". A relação entre jovens e policiais na periferia do Distrito Federal. 2016.
- CARUSO, Haydée. Seminário Transregional: Primavera árabe encontra o Black lives matter no Rio de Janeiro. Juventude, Movimentos Políticos e Lutas pela Educação. 2016.

Congresso:

- CARUSO, Haydée. Seminário Internacional Decolonialidade e Perspectiva Negra. A Experiência de Produzir um Texto Didático sobre Antropologia Cultural: uma perspectiva decolonial? 2016.
- ZACKSESKI, Cristina. 5 Congresso Internacional de Ciências Criminais. Vigilância eletrônica e controle penal: aportes criminológicos sobre descarcerização e racionalização do poder punitivo no Brasil. 2016.
- ZACKSESKI, Cristina. IX Congresso Internacional da Rede Latinoamericana de Antropologia Jurídica (Relaju). Violência Urbana e Administração de Conflitos pelas Agências Sóciopenais na América Latina: para além dos Processos Institucionais Legítimos/Legitimados. 2016.
- ZACKSESKI, Cristina. XIV Congresso de Ensino, Pesquisa e Extensão e XIV Encontro de Iniciação Científica do Uniceub. Pesquisa empírica no direito. 2016.
- MACHADO, B. A. Semana da Cidade. Violência X Cidade. 2016.
- MACHADO, B. A. X Encontro do Forum Brasileiro de Segurança Pública. Administração de conflitos criminais e justiça penal: quais reformas? 2016.
- MACHADO, B. A. XIV Congresso de Ensino e Pesquisa do Uniceub. Mesa redonda "Processo e Controle Penal". 2016.
- MACHADO, B. A. XIV Congresso de Ensino e Pesquisa do Uniceub. A pesquisa empírica no direito – mesa redonda. 2016.

Encontro:

- ZACKSESKI, Cristina. Criminologia e Cinema. Narrativas sobre a violência e sobre o controle social. 2016.
- MACHADO, B. A. 10º Encontro do Forum Brasileiro de SEGURANÇA Pública. Administração de conflitos e justiça penal. 2016.
- MACHADO, B. A. Cinema e Criminologia – Debate. Criminologia cultural e o crime no cinema: possibilidades teóricas do interdiscurso. 2016.

Simpósio:

- ZACKSESKI, Cristina. Simpósio a Investigação e a Persecução Penal da Corrupção e dos Delitos Econômicos: uma Pesquisa Empírica do Sistema de Justiça Federal. Discursos dos Atores do Sistema de Justiça Federal. 2016.

Mesas-redondas:

6. Participação em congressos, conferências, seminários, simpósios, encontros, fóruns e colóquios	Núcleo
<ul style="list-style-type: none"> · CAIXETA MACIEL, Welliton; PIMENTA, Izabella Lacerda; SILVA, Marco Aurélio. Participação na Mesa Redonda “Monitoração Eletrônica de Pessoas”, do Seminário “Alternativas Penais e Enfrentamento à Cultura do Encarceramento”, realizada dia 23 de setembro de 2016, na Faculdade de Direito da Universidade de Brasília. 	
<p>Congressos:</p> <ul style="list-style-type: none"> · - 9º Congresso Paulista de Geriatria e Gerontologia, São Paulo, SP · - XX Congresso Brasileiro de Geriatria e Gerontologia, Fortaleza, CE <p>Conferências:</p> <ul style="list-style-type: none"> · I Simpósio ABRAZ DF. Demências: desafios para a pessoa idosa, família, estado e sociedade 	Nepti
<p>Encontros/Debates:</p> <p>Semana Chico Mendes 15 a 22 de Dezembro/2016 – Acre (AC) Apresentação de Banner Atividades NEAz</p>	Neaz

7. Projetos de pesquisa e projetos de iniciação científica	
Núcleo	Nome da pesquisa/pesquisador/instituição de fomento/parcerias
Neij	<ul style="list-style-type: none"> • Projeto CATAMARE – Pesquisa: Ação sobre população em situação de rua que vive da catação de material reciclável no Distrito Federal. <p>Pesquisadores: 1. Maria Lúcia Pinto Leal; 2. Maria Auxiliadora César; 3. Janisse de Oliveira Carvalho; 4. Patrícia Pinheiro; 5. Maria de Fátima Leal; 6. Daliana Medeiros Cavalcanti; 7. Hannah Zuquim.</p> <p>Instituição de Fomento: Emenda Parlamentar Èrika Kokay/Secretaria de Direitos Humanos da Presidência da República – DH/PR</p> <p>Parcerias: 1. CATAMARE – Cooperativa de Catadores de Material Reciclável do DF/; 2. Caritas do Brasil.</p> <ul style="list-style-type: none"> • Projeto Matriz Intersetorial de Enfrentamento à Violência Sexual de Crianças e Adolescentes para proteção e garantia de seus direitos no Distrito Federal 2015/2016. <p>Pesquisadores: 1. Maria Lúcia Pinto Leal; 2. Maria Auxiliadora César; 3. Janisse de Oliveira Carvalho; 4. Patrícia Pinheiro; 5. Maria de Fátima Leal; 6. Daliana Medeiros Cavalcanti; 7. Hannah Zuquim.</p> <p>Instituição de Fomento: Emenda Parlamentar Èrika Kokay/Secretaria de Direitos Humanos da Presidência da República – DH/PR.</p> <p>Parcerias: 1. Comitê Intersetorial de Enfrentamento à Violência Sexual contra Crianças e Adolescentes; 2. Rede de Proteção e Defesa dos Direitos da Criança e Adolescente do Distrito Federal.</p>
Nelis	<p>Viviane de Melo Resende</p> <ul style="list-style-type: none"> • Lygia Maria Oliveira Vaz. Representação midiática da violação de direitos e da violência contra pessoas em situação de rua na Folha de S. Paulo – 2011 a 2013. 2016. Iniciação científica (Letras) – Universidade de Brasília Bolsa CNPq • Ingrid da Silva Ramalho. Representação midiática da violação de direitos e da violência contra pessoas em situação de rua no jornal Correio Braziliense – 2011 a 2013. 2016. Iniciação científica (Letras) – Universidade de Brasília

7. Projetos de pesquisa e projetos de iniciação científica	
Núcleo	Nome da pesquisa/pesquisador/instituição de fomento/parcerias
	<ul style="list-style-type: none"> • Mariana Sousa Moura. Representação midiática da violação de direitos e da violência contra pessoas em situação de rua no jornal O Globo – 2011 a 2013. 2016. Iniciação científica (Letras) – Universidade de Brasília Bolsa CNPq • Viviane de Melo Resende. Análise interdiscursiva de políticas públicas. Projeto de pesquisa desenvolvido junto ao PPGDSC (em andamento) • Viviane de Melo Resende. Entre a justiça e os direitos humanos, o encontro da situação de rua com a lei e com a mídia: o caso Rafael Braga Vieira em diferentes gêneros discursivos. Projeto de pesquisa apoiado pela FAP-DF (em andamento) • Viviane de Melo Resende. Representação midiática da violação de direitos e da violência contra pessoas em situação de rua no jornalismo on-line. PQ/ CNPq (em andamento) • Viviane de Melo Resende. Violação de direitos como violência e mobilização social como resistência: uma investigação discursiva. Projeto de pesquisa apoiado pelo CNPq (em andamento) • Viviane de Melo Resende. Mobilização, direitos e cidadania: ação, representação e identificação no discurso. Projeto de pesquisa desenvolvido junto ao PPGL (encerrado em 2016) • João Quaresma. Desenvolvimento e políticas públicas: análise da 'formação cidadã' no âmbito do PNLD (2015-2017). 2016. Dissertação (Desenvolvimento, Sociedade e Cooperação Internacional) – Universidade de Brasília. • Jacqueline Fiuza da Silva Regis. Violência obstétrica e a resistência das mulheres: a representação discursiva do nascimento e do parto no Brasil na voz das mulheres em relatos de parto e cartas à/ao obstetra. 2016. Tese (Linguística) – Universidade de Brasília. • Ingrid da Silva Ramalho. Análise discursiva crítica da representação de violência contra pessoas em situação de rua no jornal Correio Braziliense - 2011 a 2013. Iniciação científica em andamento (Letras) – Universidade de Brasília • Mariana Sousa Moura. Representação midiática da violação de direitos e da violência contra pessoas em situação de rua no jornal O Globo – 2011 a 2013. 2016. Iniciação científica em andamento (Letras) – Universidade de Brasília <p>Atauan Soares de Queiroz</p> <ul style="list-style-type: none"> • Identidades na pós-modernidade, autoria criativa e consciência linguística crítica: estudos em análise de discurso crítica (Integrante do projeto de pesquisa desenvolvido pela professora Juliana de Freitas Dias) UnB • Discurso, identidade e escrita no contexto universitário sob a ótica da Análise de Discurso Crítica (Projeto de pesquisa do doutorado). UnB <p>Carolina Gonçalves Gonzalez</p> <ul style="list-style-type: none"> • Corpos e identidades como práticas sociodiscursivas: estudos em análise de discurso crítica. • Identidade de Gênero no espaço escolar: Possibilidades Discursivas para a superação da Heteronormatividade.

7. Projetos de pesquisa e projetos de iniciação científica	
Núcleo	Nome da pesquisa/pesquisador/instituição de fomento/parcerias
	<p>Maria Aparecida Resende Ottoni</p> <ul style="list-style-type: none"> • Coordenação de projetos de ensino ou pesquisa com financiamento externo, aprovado pelo órgão de fomento, pelo Conselho da Unidade ou órgão superior. • Gêneros, Discursos e Identidades na Sociedade Brasileira, projetam a ser desenvolvido de maio de 2015 a dezembro de 2019, aprovado em 28/04/2015 no Consileel. • O Portal do Professor: contribuições e implicações para o ensino de Língua Portuguesa na Educação Básica no Triângulo Mineiro – projeto financiado pela Fapemig e Capes, “Edital 13/2012 – Pesquisa em Educação Básica – Acordo Capes-Fapemig”. Processo N^o: CHE – PQ-03507-12. Valor: 49.893,66. Período: de maio de 2013 a maio de 2016. Conforme MI/ILEEL/UFU/158/2013, o projeto do Portal do Professor compôs o processo/ILEEL/16/2013 e foi aprovado em reunião do Consileel do dia 09/04. • Ordenação de projetos de ensino ou pesquisa sem financiamento e registrado na PROPP ou PROGRAD. <p>Edna Cristina Muniz da Silva</p> <ul style="list-style-type: none"> • Linguística Sistêmico-Funcional, Práticas Sociais & Discurso”. Início: 2013 Concluído: 2016 • “Leitura e Escrita de Gêneros Textuais na Escola e na Vida”. Início: 2014 Situação: em andamento <p>Elizabeth del Socorro Ruano Ibarra</p> <ul style="list-style-type: none"> • Repertórios de ação política indígena na UnB/ Elizabeth Ruano/CNPq/LAEPI- CEPPAC-UnB • Institucionalidad de emprendimiento e innovación en el Cauca; Crepic, Creativ e Agroinova: identificando elementos para políticas públicas pertinentes social y territorial/ Elizabeth Ruano/Autónoma del Cauca/CEPPAC-UnB. • MALOCA: Ancestralidade e identidade no campus Darcy Ribeiro/Victoria Miranda da Gama Oliveira PIBIC/CNPq/CEPPAC-UnB. • Mobilização Social dos Estudantes Indígenas na Universidade de Brasília. Gabriel Ribeiro Bizerril/ PIBIC/CNPq/CEPPAC-UnB. <p>Gilda das Graças e Silva</p> <ul style="list-style-type: none"> • Projeto de Pesquisa: A representação da criança em memes compartilhados nas redes sociais e aplicativos: uma proposta de leitura e análise crítica para o ensino fundamental anos finais. Gilda das Graças e Silva/UFU – Universidade Federal de Uberlândia MG. Orientadora: Profa. Dra. Maria Aparecida Ottoni <p>Guilherme Veiga Rios</p>

7. Projetos de pesquisa e projetos de iniciação científica	
Núcleo	Nome da pesquisa/pesquisador/instituição de fomento/parcerias
	<ul style="list-style-type: none"> Letramentos e discursos em práticas sociais: abordagens crítico-discursivas em contextos institucionais e comunitários/Guilherme Veiga Rios/UnB. Reflexividade docente no processo ensino-aprendizagem do português como língua materna/Guilherme Veiga Rios/UnB. <p>Ingrid da Silva Ramalho</p> <ul style="list-style-type: none"> Representação midiática da violação de direitos contra pessoas em situação de rua no jornalismo on-line. Coordenadora: Viviane de Melo Resende; Integrantes: Carolina Lopes Araújo, Ingrid da Silva Ramalho, Mariana de Souza, Lygia Maria Oliveira Vaz e Dara Abreu. Conselho Nacional de Desenvolvimento Científico e Tecnológico. <p>Júlio César dos Santos</p> <ul style="list-style-type: none"> Projeto de Pesquisa: 2016: As experiências de discriminação dos estudantes da pós-graduação à docência no Recôncavo da Bahia. Situação: Em andamento; Natureza: Pesquisa. Projeto PIBIC Júnior: A produção de sentidos dos desacordos entre os membros da família. Situação: Em andamento; Natureza: Pesquisa. Integrantes: Júlio César dos Santos – Coordenador; Kauane Santos Da Paz; Luana Maria Gabriel Barreto; Alanna Tays Piton Nogueira; Jociane Souza Cardoso; Samara Ferreira Caiana. Financiador(es): CNPq e UFRB. Número de produções C, T & A: 4. Número de orientações: 8. 2016 – Atual PET-Saúde/GRADUASUS Psicologia. Descrição: O PET-Saúde-GraduaSUS PET-Saúde/Psicologia tem como objetivo oportunizar aos estudantes de Psicologia a prática interprofissional em alguns serviços de saúde que compõem a Rede de Atenção à Saúde (RAS) no município de Santo Antônio de Jesus adotando como estratégia a inserção no SUS a partir de uma metodologia crítica e problematizadora da realidade social, garantindo a aliança entre a pesquisa e a extensão de modo a alcançar como imagem-objetivo a ampliação e diversificação dos cenários de prática para os estudantes do Curso de Psicologia e a integração do ensino-serviço-comunidade na RAS; têm como pressupostos a consolidação da integração ensino-serviço-comunidade e a educação pelo trabalho. A articulação destas iniciativas visa: 1.1.1 Mudanças curriculares alinhadas às Diretrizes Curriculares Nacionais (DCNs) para todos os cursos de graduação na área da saúde; 1.1.2. Qualificação dos processos de integração ensino-serviço-comunidade de forma articulada entre o Sistema Único de Saúde e as instituições de ensino; 1.1.3. Articulação com projetos do Ministério da Saúde e Ministério da Educação e/ou outros projetos de âmbito local ou regional relacionados à integração ensino-serviço-comunidade..Situação: Em andamento; Natureza: Pesquisa. Alunos envolvidos: Graduação: (3). Especialização: (1). Integrantes: Julio César dos Santos – Coordenador; Regina Marques de Souza Oliveira; Vânia Sampaio Alves; Carine Oliveira dos Santos; Ismael Mendes; Willian Tito Maia Santos. Projeto de Pesquisa: 2016: As contribuições da UFRB aos municípios adstritos. Situação: Em andamento; Natureza: Pesquisa; pesquisadores envolvidos 10 produção bibliográfica: o relatório de avaliação institucional – Comissão Própria de Avaliação UFRB. <p>Luciane Cristina Eneas Lira</p> <ul style="list-style-type: none"> Novas tecnologias nas aulas de língua portuguesa: o hipertexto e a consciência lingüística crítica. Maria Olívia dos Santos Ferreira/IFB FAP-DF.

7. Projetos de pesquisa e projetos de iniciação científica	
Núcleo	Nome da pesquisa/pesquisador/instituição de fomento/parcerias
	<ul style="list-style-type: none"> • A condução coercitiva do ex-presidente Lula: uma análise da pluralidade de discursos da mídia. Stephanie Sales/ IFB CNPq.
	<p>Risalva Bernardino Neves</p> <ul style="list-style-type: none"> • Projeto: Discurso, Gramática e Texto em Perspectiva Funcional da Linguagem. Coordenadora: Profa. Dra. Denize Elena Garcia Silva UnB Status: integrante. • Mulher militar desde uma perspectiva linguístico-discursiva: identidade (des)valorizada? Status: pesquisadora.
	<p>Rosana Muniz Soares</p> <ul style="list-style-type: none"> • Projeto de pesquisa: A Técnica da escrita dos gêneros no ensino médio – uma questão de autoria. Pesquisa em andamento na área de concentração: linguagem e sociedade, na linha de pesquisa: Representações sociais e Textos, com orientação da Prof. Dra. Edna Cristina Muniz da Silva. • Projeto de Pesquisa: Leitura e Escrita de Gêneros Textuais na Escola e na Vida. (UnB).
	<p>Rosimeire Barboza da Silva</p> <ul style="list-style-type: none"> • Entre a justiça e os direitos humanos, o encontro da situação de rua com a lei e com a mídia: o caso Rafael Braga Vieira em diferentes gêneros discursivos. Integrantes: Viviane de Melo Resende – Coordenador; Rosimeire Barboza Silva; Sinara Bertholdo Andrade. Financiador(es): Fundação de Apoio à Pesquisa do Distrito Federal – Auxílio financeiro.
	<p>Thaís Lôbo Junqueira</p> <ul style="list-style-type: none"> • Título: Representações discursivas multimodais sobre a violência por estudantes do Ensino Médio do Centro Educacional Gisno e identidades construídas com base na violência nas escolas públicas do DF. Orientadora: Francisca Cordelia Oliveira da Silva. Instituição: UnB/LIP/PPGL
	<p>Lorena Araújo de Oliveira Borges</p> <ul style="list-style-type: none"> • Corpos que resistem: representações e identidades de gênero nas práticas discursivas dos movimentos feministas contemporâneos. Pesquisadora: Lorena Araújo de Oliveira Borges. PPGL/UnB
	<p>Maria Izabel Santos Magalhães</p> <ul style="list-style-type: none"> • “O Diálogo como Instrumento de Intervenção de Profissionais da Saúde na Relação com Pacientes” – Maria Izabel Magalhães – CNPq
	<p>Ana Cláudia Camargo Carvalho</p>

7. Projetos de pesquisa e projetos de iniciação científica	
Núcleo	Nome da pesquisa/pesquisador/instituição de fomento/parcerias
	<ul style="list-style-type: none"> • Projetos de pesquisa em 2016: título: Discurso, gramática e texto na perspectiva funcional da linguagem. Ano início: 2015 Natureza: Pesquisa Situação: em andamento. Coordenado por: Denize Elena Garcia da Silva. • Projetos de pesquisa em 2016: título: “Meu nome, minha identidade” – das práticas discursivas aos eventos de letramento voltados para adolescentes e idosos. Projeto recomendado à Fundação de Apoio à Pesquisa do Distrito Federal pela Secretaria Nacional de Promoção e Defesa dos Direitos Humanos como material de relevante contribuição no campo de pesquisa científica, por tratar de importante conteúdo temático da inclusão social. <p>María del Pilar Tobar Acosta</p> <ul style="list-style-type: none"> • “Construção discursiva da (re)existência em contextos de mobilização pelos direitos da mulher – um estudo em ADC sobre a Marcha das Mulheres Negras de 2015” – Pesquisa de doutoramento
Neppos	<ul style="list-style-type: none"> • Pesquisa em andamento: “Alimentação no Capitalismo”. Início: Março de 2016. Sem financiamento. Coordenadora: Prof^a. Dr^a. Camila Potyara Pereira. Participantes: 13 alunos de graduação do Departamento de Serviço Social da UnB • “Redirecionamentos éticos da política social contemporânea: entre o primado da autorresponsabilização e a erosão dos direitos sociais”. Pesquisa em andamento. Início: março 2015. Término: fevereiro de 2020. Órgão financiador: CNPq (Bolsa de Produtividade em Pesquisa). Coordenadora: Prof^a. Dr^a. Potyara A. P. Pereira (pesquisadora 1A). Participantes: 5 alunos do Programa de Pós-Graduação em Política Social do SER/IH/ UnB (dois de mestrado e 3 de doutorado) e 2 alunos do Programa de Pós-Graduação em Desenvolvimento, Sociedade e Cooperação Internacional do Ceam 1 de mestrado e 1 de doutorado). • Trabalho, Terciário, Lumpem e Crise. Carlos Alberto Ferreira Lima. Pesquisa em andamento. • A crise contemporânea e seus reflexos na economia brasileira. Carlos Alberto Ferreira Lima. Pesquisa em andamento.
LPD/Neur	<ul style="list-style-type: none"> • Isabella Cristine Figueiredo Vieira. Medindo as desigualdades sociais em saúde no Distrito Federal e Goiás. Início: 2015. Iniciação científica (Graduando em Estatística) – Universidade de Brasília, ProgRama Institucional de Bolsas de Iniciação Científica. (Orientador: Ana Maria Nogales Vasconcelos). • Davi Souza Botelho. Fatores determinantes para o desempenho acadêmico: uma análise com modelos hierárquicos. Início: 2015. Iniciação científica (Graduando em Estatística) – Universidade de Brasília, Progama Institucional de Bolsas de Iniciação Científica. (Orientador: Ana Maria Nogales Vasconcelos). • Winderson Ronielli Soares Junior. A morbi-mortalidade por acidentes de trânsito na Área Metropolitana de Brasília: análise de associações. Início: 2015. Iniciação científica (Graduando em Estatística) – Universidade de Brasília, Progama Institucional de Bolsas de Iniciação Científica. (Orientador: Ana Maria Nogales Vasconcelos).

7. Projetos de pesquisa e projetos de iniciação científica	
Núcleo	Nome da pesquisa/pesquisador/instituição de fomento/parcerias
	<ul style="list-style-type: none"> • Maria Gabriella Figueiredo Vieira. Desigualdades intraurbanas na Área Metropolitana de Brasília: uma análise da mortalidade segundo níveis de educação. Início: 2015. Iniciação científica (Graduando em Estatística) – Universidade de Brasília – Campus Darcy Ribeiro, Conselho Nacional de Desenvolvimento Científico e Tecnológico. (Orientador: Marília Miranda Forte Gomes). • Giovanna Valadares Borges. Gastos com internações na saúde pública e a sua relação com a estrutura etária: uma análise com base nos dados de 2010 para a Área Metropolitana de Brasília (AMB). Início: 2015. Iniciação científica (Graduando em Estatística) – Universidade de Brasília – Campus Darcy Ribeiro. (Orientador: Marília Miranda Forte Gomes).
Nepem	<ul style="list-style-type: none"> • Desenvolvimento do projeto de pesquisa (2015-2018): “Análise dos crimes de feminicídio no Distrito Federal: enquadramento midiático e desempenho do ator do sistema de justiça”. Grupo de pesquisa no NEPEM – FEMIVIDA, composto por 6(seis) estudantes de graduação de Ciências Sociais que preparam projetos derivados para concorrer ao PIBIC; Sofia Campos (Bolsista Pibic); Larissa Vieira (Bolsista Pibic); Thayná Faria (Bolsista Voluntaria); Ismene Castro (Bolsista Voluntaria); Luiza Bão (Bolsista Voluntaria); Fernanda Mendes (Bolsista Voluntaria); Anyelle Amarante (Bolsista Voluntaria)
Neab	<ul style="list-style-type: none"> • O estupro utilizado como arma de guerra: uma das faces dos conflitos da República Democrática do Congo. Início: 2016. Iniciação científica (Graduando em História) DIAS, Luiane Magalhães; JESUS, L. S. B. de (Orientador). Universidade de Brasília, Conselho Nacional de Desenvolvimento Científico e Tecnológico. • Achille Mbembe: pós-colônia, pós-colonialismo e descolonização do pensamento. Início: 2016. Iniciação científica (Graduando em História) SILVA, Matheus Maciel de Oliveira; JESUS, L. S. B. de (Orientador). Universidade de Brasília, Conselho Nacional de Desenvolvimento Científico e Tecnológico. • O estupro utilizado como arma de guerra: uma das faces dos conflitos da República Democrática do Congo. Início: 2016. Iniciação científica (Graduando em História) SANTOS, Giana da Silva Oliveira dos; JESUS, L. S. B. de (Orientador). Universidade de Brasília. • Pós-colonialismo: S5. urgimento e Trajetória. Início: 2016. Iniciação científica (Graduando em História) SAMPAIO, Leonardo Grokoski; JESUS, L. S. B. de (Orientador). Universidade de Brasília. • O conceito de pós-colonialismoe os diálogos com os movimentos negritude, pan-africanismo e afrocentrismo. Início: 2016. Iniciação científica (Graduando em História) SANTOS, Marcos Vinicius Rodrigues dos. JESUS, L. S. B. de (Orientador). Universidade de Brasília, Conselho Nacional de Desenvolvimento Científico e Tecnológico. • Experiências Pedagógicas das Temáticas Raciais dos Instituto de Letras e Institutos de Exatas da Universidade de Brasília. Período: 2015/16. Iniciação científica (Graduado em História) MOURA, Jerfeson Clécio C.; FILICE, Renísia C. Garcia (orientadora). Centro de Ensino Universitário de Brasília (Ceub).

7. Projetos de pesquisa e projetos de iniciação científica	
Núcleo	Nome da pesquisa/pesquisador/instituição de fomento/parcerias
	<ul style="list-style-type: none"> Experiências pedagógicas das temáticas raciais nas Faculdades de Agronomia e Medicina Veterinária, Arquitetura e Urbanismo e Ciência da Informação na Universidade de Brasília. Período: 2015/16. Iniciação científica (Graduando em História) BARBOSA, Esdras da Silva; FILICE, Renísia C. Garcia (orientadora). Universidade de Brasília. A Temática Racial nos Instituto de Química e Faculdade de Ciências Humanas da Universidade de Brasília. Início: 2016. Iniciação científica (Graduada em História) SANTOS, Halleyne Galdino dos; FILICE, Renísia C. Garcia (orientadora). Centro de Ensino Universitário de Brasília (Ceub). Experiências Pedagógicas das Temáticas Raciais dos Institutos de Ciências Biológicas e Relações Internacionais da Universidade de Brasília. Período: 2015/16. Iniciação científica (Graduando em Sociologia) ARAÚJO, Sara Raquel Rodrigues de; FILICE, Renísia C. Garcia (orientadora). Universidade de Brasília. Experiências pedagógicas nas temáticas raciais, nas Faculdades de Agronomia e Medicina Veterinária, Arquitetura e Urbanismo e Ciência da Informação, na Universidade de Brasília. Período: 2015/16. Iniciação científica (Graduando em Direito) NASCIMENTO, Vitória Lisboa do; FILICE, Renísia C. Garcia (orientadora). Universidade de Brasília. Experiências pedagógicas nas temáticas raciais, nos Institutos de Geociências e Psicologia, na Universidade de Brasília – UnB. Período: 2015/16. BITTAR, Nirvana Emile; FILICE, Renísia C. Garcia (orientadora). Centro de Ensino Universitário de Brasília (Ceub).
Nedig	<ul style="list-style-type: none"> Incidência do discurso religioso fundamentalista na educação nacional: proposições legislativas e posição da Psicologia. Escuta Diversa: análise da implementação de um serviço de acolhimento e de articulação de rede de proteção para a comunidade LGBT da UnB.
Necoim	<ul style="list-style-type: none"> SOARES, S.; CARRIJO, E. Estudo de Usuário em um Acervo da Universidade de Brasília (2015). Exposição de banner, Semana Universitária. Brasília, UnB/DPP/ProIC-CNPq, 24-27 de outubro de 2016. SOARES, S.; CARRIJO, E. Un Acervo de Historia Oral de La Universidad de Brasilia. Congresso Internacional de História Oral (IOHA), Bangalore, India. Anais/Texto Completo em Espanhol. 27 de junho a 01 de julho de 2016. SOARES, S.; CARRIJO, E. Acervo e História oral: uma análise das produções do Necoim/UnB (1987-2014). Anais/Texto Completo em Português. 68^a Reunião Anual da SBPC. Bahia, UFSB, 03-09 de julho de 2016. SOARES, S.; CARRIJO, E. Estudo de Usuário em um Acervo da Universidade de Brasília (2015). Anais/Resumo Expandido. Universitária. Brasília, UnB/ DPP/ProIC-CNPq, 24-27 de outubro de 2016. <p>Atividade de pesquisa em desenvolvimento:</p> <ul style="list-style-type: none"> “A Língua Pomerana num Contexto de Relações Interculturais: memórias e identidades. Em Santa Maria de Jetibá – Espírito Santo”. Prof. Dr. José Walter Nunes
NEP	<ul style="list-style-type: none"> Ações afirmativas na educação: a experiência da turma de direito para beneficiários da reforma agrária e agricultura familiar. Integrantes: Alexandre Bernardino Costa – Coordenador; Ranielle Caroline de Sousa – Integrante; Cleuton Cesar Ripol de Freitas – Integrante; Erica Macedo Moreira

7. Projetos de pesquisa e projetos de iniciação científica	
Núcleo	Nome da pesquisa/pesquisador/instituição de fomento/parcerias
	<ul style="list-style-type: none"> • Direitos humanos e gênero: capacitação em noções de direito e cidadania . Promotoras legais populares. Alexandre Bernardino Costa • Circularidades Culturais entre Brasil e Itália Integrantes: Cléria Botelho da Costa – Integrante; Alcides Ramos – Integrante; Rosangela Patriota – Integrante; Paulo Roberto Monteiro Araujo – Integrante; Rodrigo Freitas Costa – Coordenador; Chiara Vangelista – Integrante. • Pelos caminhos da literatura e da ditadura Integrantes: Cléria Botelho da Costa – Coordenador; Albertina Vicentini – Integrante; Rogerio Reis – Integrante. • Dançando com a Memória: nos espaços da cultura e da política. Integrantes: Cléria Botelho da Costa – Coordenador; Eloisa Pereira Barroso – Integrante; Carlos Hugo Studart – Integrante; Anna Maria Costa – Integrante; Clerismar Longo – Integrante; Marina Procopio – Integrante; Maria Helenice Barroso – Integrante; Jan Louis Dantas – Integrante. • Educação Patrimonial: inclusão e cidadania. Integrantes: Cléria Botelho da Costa – Coordenador; Eloisa Pereira Barroso – Integrante. • História do constitucionalismo brasileiro pós-1930: mudança constitucional e construção da cidadania. Integrantes: Cristiano Otavio Paixão Araujo Pinto – Coordenador; Renato Bigliuzzi – Integrante; Airton Seelaender – Integrante; Ricardo Lourenço Filho – Integrante; Rafael Lamera Cabral – Integrante; Raphael Peixoto de Paula Marques – Integrante; Claudia Paiva Carvalho – Integrante; Fernando Honorato – Integrante. • O direito achado na rua. Integrantes: Gladstone Leonel da Silva Júnior – Integrante; José Geraldo de Sousa Júnior – Coordenador. • O desvendar do oculto – Leituras dos documentos secretos da ditadura militar: da Guerrilha do Araguaia para a abertura política. Integrantes: Carlos Hugo Studart Corrêa – Coordenador; Cléria Botelho Costa – Integrante • Fonte de Memória dos Esquecidos. Integrantes: Carlos Hugo Studart Corrêa – Coordenador; Cléria Botelho Costa – Integrante; Mariana Mastrangelo – Integrante; Pablo Alejandro Pozzi – Integrante. • Plataforma de diálogo para a reforma e democratização da justiça. Integrantes: Jose Geraldo de Sousa Junior – Coordenador. • Direito Como Liberdade: O Direito Achado na Rua – Experiências Populares de Criação de Direito. Integrantes: Jose Geraldo de Sousa Junior – Coordenador; Menelick de Carvalho Netto – Integrante; Cristiano Otávio Paixão Araújo Pinto – Integrante; Alexandre Bernardino Costa – Integrante; Valcir Gassen – Integrante. • Projeto Voz e Voz – educação popular na prevenção e no enfrentamento ao tráfico de pessoas no distrito federal e entorno. Integrantes: Jose Geraldo de Sousa Junior – Coordenador; Lívia Gimenes Dias da Fonseca – Integrante; Luisa Mendes Lara – Integrante; Luna Borges Pereira Santos – Integrante. • AJUP – Assessoria Jurídica Universitária Popular. Integrantes: Jose Geraldo de Sousa Junior – Coordenador.

7. Projetos de pesquisa e projetos de iniciação científica	
Núcleo	Nome da pesquisa/pesquisador/instituição de fomento/parcerias
	<ul style="list-style-type: none"> • Educação e Diversidade Sexual – GT de Combate à Homofobia na UnB. Integrantes: José Zuchiwschi – Coordenador; Integrantes: José Zuchiwschi – Integrante; Nair Heloisa Bicalho de Sousa – Coordenador. • GESEX – Grupo de estudo sobre ecologia sexual e educação (lider) Integrantes: José Zuchiwschi – Coordenador; Aparecido Francisco dos Reis – Integrante; Luiz Mello – Integrante; Fabricio Santos Dias de Abreu – Integrante; Tânia Mara Campos de Almeida – Integrante. • LEVS – Laboratório de Estudos da Violência, Gênero e Sexualidade. Integrantes: José Zuchiwschi – Integrante; Aparecido Francisco dos Reis – Coordenador. • Cidade e memória Integrantes: Maria Salete Kern Machado – Coordenador. • Mapeamento das atividades acadêmicas em direitos humanos e educação em direitos humanos na Universidade de Brasília. Integrantes: Nair Heloisa Bicalho de Sousa – Coordenador; Regina Coelly Fernandes – Integrante; Rosamaria Giatti Carneiro – Integrante; Vannessa Alves Carneiro – Integrante. • Desenvolvimento Humano e Formação Profissional. Integrantes: Regina Lucia Sucupira Pedroza – Coordenador. • Formação de professores e análise de práticas pedagógicas. Integrantes: Regina Lucia Sucupira Pedroza – Coordenador; Lucia Helena Cavasin Zabotto Pulino – Integrante; Sandra Francesca Conte de Almeida – Integrante; Deise Matos do Amparo – Integrante; Kátia Cristina Tarouquella Rodrigues Brasil – Integrante. • Mapeamento das atividades acadêmicas de direitos humanos e educação em direitos humanos para subsidiar a elaboração do Plano de Ação em Educação em Direitos Humanos da UnB. Integrantes: Regina Coelly Fernandes Saraiva – Integrante; Nair Heloisa Bicalho de Sousa – Coordenador; Rosa Maria Giatti – Integrante. • Um estudo antropológico sobre os impactos dos diagnósticos e prognósticos das malformações fetais no cotidiano de mulheres e suas famílias no estado de Pernambuco. Integrantes: Rosamaria Giatti Carneiro – Integrante; Soraya Resende Fleischer – Coordenador. • Racialização dos corpos, gênero e classe social em processos: leituras e contra-leituras biográficas de feministas e de mulheres negras. Integrantes: Rosamaria Giatti Carneiro – Coordenador. • O abortamento legal no DF. Integrantes: Rosamaria Giatti Carneiro – Coordenador; Erica Quinaglia – Integrante; Silvia Badim – Integrante. • Racialização dos corpos, gênero e classe social em processos: leituras e contra-leituras biográficas de feministas e de mulheres negras. Integrantes: Rosamaria Giatti Carneiro – Coordenador. • Educação em Direitos Humanos e formação do pedagogo: estudo comprado nas instituições de educação superior brasileiras. Integrantes: Sinara Pollom Zardo – Coordenador; Ranilce Guimarães-Iosif – Integrante; Ana Cristina Rodrigues Pereira – Integrante; Débora Aparecida Antunes Pereira – Integrante; Solange Fernandes de Freitas Castro – Integrante; Ivonete Ferreira de Sousa – Integrante. • Educação em Direitos Humanos na Universidade de Brasília. Integrantes: Sinara Pollom Zardo – Coordenador; Nair Heloisa Bicalho de Sousa – Integrante; Vannessa Alves Carneiro – Integrante.

7. Projetos de pesquisa e projetos de iniciação científica	
Núcleo	Nome da pesquisa/pesquisador/instituição de fomento/parcerias
	<ul style="list-style-type: none"> • Programa Ciência Sem Fronteiras: uma análise da parceria entre Brasil e Canadá na internacionalização da educação superior. Integrantes: Sinara Pollom Zardo – Coordenador; Ranilce Mascarenhas Guimarães-Iosif – Integrante; Aline Veiga dos Santos – Integrante; Carla Cristie de França – Integrante. • Pós-graduação e educação em Direitos Humanos: Um desafio contemporâneo. Integrantes: Coordenadora Nair Heloisa Bicalho de Sousa (UnB), Vanessa Alves Carneiro (UnB) Ricardo Lima (UFG)
Neomni	<ul style="list-style-type: none"> • Pesquisa de Percepção sobre Valores Éticos nas Escolas Públicas nos Países Latino-Americanos • Proposta de pesquisa acerca do pisa em países selecionados
Nevis	<ul style="list-style-type: none"> • Interações, tensões e conflitos: um estudo sócio-antropológico sobre a relação entre os jovens e a polícia na periferia do Distrito Federal (desde 2013) Descrição: O projeto visa a ampliar o debate acadêmico sobre os mecanismos de controle social que envolve a relação do Estado, através da Polícia com os jovens, segmento etário que apresenta maior vulnerabilidade social. O projeto pretende, além de, contribuir para o debate sobre segurança pública no DF, dar ênfase a cidade, como locus privilegiado para o exercício a diferença, lugar por excelência que congrega diferentes grupos em seus diferentes destinos. Situação: Em andamento. Integrantes: Haydée Glória Cruz Caruso – Coordenador; Luanne da Cruz Carrion, Marcelle Gomes Figueira, Gabriella dos Santos Ferreira, Bruna Braz Cavalcante Marques Ramalho, Yuri Gregorio Ferreira de Moraes, Alana Carvalho Pinheiro, Luiz Coimbra Barbosa, Maria Laura Correa Brochado. Financiador(es): Conselho Nacional de Desenvolvimento Científico e Tecnológico – Auxílio financeiro. • Programa de Iniciação à Docência – PIBID Sociologia UnB (desde 2014) Descrição: O tema central do PIBID Sociologia versa sobre formas de administração de Conflitos em Ambiente escolar. Neste caso, o PIBID se faz presente em duas escolas do DF, o Centro de Ensino Médio 02 em Ceilândia e o Centro de Ensino Médio Paulo Freire na Asa Norte. Situação: Concluído; Natureza: Pesquisa. Integrantes: Haydée Glória Cruz Caruso – Coordenador; Luanne da Cruz Carrion, Gabriella dos Santos Ferreira, Vitor Braga de Moura, Lígia Gonçalves de Oliveira, Shirlei Daudt Rodrigues Leal, Pedro Lacerda, Petra Raissa Lima Pantoja, Janaína Silva dos Santos, Fabiana Rocha Correia. • Descarcerização e Sistema Penal a Construção de Políticas Públicas de Racionalização do Poder Punitivo (desde 2010) Descrição: O presente projeto tem por escopo a identificação de possibilidades de implementação de políticas penais tendentes a contribuir para a redução da população carcerária no Brasil. Para tanto, pretende-se realizar o diagnóstico nos planos fático e normativo a respeito da prisão provisória, da aplicação de penas alternativas, da utilização do monitoramento eletrônico de apenados e das principais reformas legais em tramitação no Congresso Nacional, para identificar as possibilidades de implementação de dinâmicas descarcerizantes em cada uma destas dimensões, desde o processo de criminalização primária até a execução penal. Situação: Em andamento; Integrantes: Welliton Caixeta Maciel, Rodrigo Ghiringheli Azevedo, Ela Wiecko Volkmer de Castilho – Coordenador; José Luiz de Amorim Rattton Júnior. Financiador(es): Conselho Nacional de Justiça – Auxílio financeiro; Coordenação de Aperfeiçoamento de Pessoal de Nível Superior – Auxílio financeiro

7. Projetos de pesquisa e projetos de iniciação científica	
Núcleo	Nome da pesquisa/pesquisador/instituição de fomento/parcerias
	<ul style="list-style-type: none"> • Identidade Profissional e Práticas Policiais (desde 2009) Descrição: Situado no contexto do INCT Violência, Democracia e Segurança Cidadã, o projeto de pesquisa, coloca como prioridade refletir sobre as relações entre identidade profissional e violência policial. A pesquisa recorre à análise das representações sociais que a instituição policial (em seus segmentos civil e militar) elabora de si mesmo, enquanto identidade profissional e as que constrói sobre o outro (ou os outros) com quem se relaciona ou se confronta em sua prática cotidiana, dentro e fora das fronteiras da própria profissão. Situação: Em andamento. Natureza: Pesquisa. Integrantes: Welliton Caixeta Maciel, Maria Stela Grossi Porto – Coordenador. Financiador(es): Conselho Nacional de Desenvolvimento Científico e Tecnológico – Bolsa. • Atual Práticas Judiciárias e Disputas Legislativas: Representações Sociais sobre Violências Familiares e Direitos Sexuais e Reprodutivos (desde 2008); Descrição: O objetivo da pesquisa é analisar antropologicamente as recentes disputas legislativas e jurídicas e as atuais práticas judiciais e policiais em torno da violência familiar e as resistências institucionais às novas definições, assim como analisar as também recentes disputas legislativas dos direitos s reprodutivos e sexuais. Situação: Em andamento; Natureza: Pesquisa. Integrantes: Welliton Caixeta Maciel, Lia Zanotta Machado – Coordenador; Sabrina de Carvalho Ribeiro. Financiador(es): Conselho Nacional de Desenvolvimento Científico e Tecnológico – Bolsa. • Estratégias de controle de homicídios na América Latina: uma comparação entre políticas públicas e práticas de fato no Brasil, México, Colômbia e Venezuela. (Desde 2014) Descrição: Esta pesquisa envolve diversos países e instituições latinoamericanas e trata das políticas locais e nacionais que tenham o fim declarado de controle de homicídios. As necessidades e abordagens das diversas localidades são diferenciadas, havendo focos e resultados específicos a serem identificados, especialmente no que diz respeito aos pressupostos que orientam a formulação de políticas de controle das mortes e o que de fato se consegue implementar. Nossa contribuição, que constitui a etapa brasileira desta investigação, consiste na produção de uma matriz que possa ser utilizada para analisar políticas públicas, de modo a identificar os elementos orientadores na formulação e implementação de estratégias de controle de homicídios. Situação: Em andamento; Integrantes: Cristina Maria Zackseski – Coordenador; Riccardo Cappi, Felipe da Silva Freitas, Salomon Augusto Sanchez Sandoval, Guadalupe Leticia Garcia Garcia, Bruno Amaral Machado, Arthur Trindade Maranhão Costa.

7. Projetos de pesquisa e projetos de iniciação científica	
Núcleo	Nome da pesquisa/pesquisador/instituição de fomento/parcerias
	<ul style="list-style-type: none"> • Interações, tensões e conflitos: um estudo sócio-antropológico sobre a relação entre os jovens e a polícia na periferia do Distrito Federal (Desde 2013) Descrição: O projeto visa a ampliar o debate acadêmico sobre os mecanismos de controle social que envolve a relação do Estado, através da Polícia com os jovens, segmento etário que apresenta maior vulnerabilidade social. O projeto pretende, além de, contribuir para o debate sobre segurança pública no DF, dar ênfase a cidade, como lócus privilegiado para o exercício a diferença, lugar por excelência que congrega diferentes grupos em seus diferentes destinos. Objetivos: Compreender, a partir de uma abordagem sócio-antropológica, as formas de interação entre a polícia e o público jovem nas regiões de Taguatinga e Ceilândia; Mapear as estratégias de policiamento adotadas para administrar os conflitos sociais envolvendo jovens em espaços de grande circulação; Trabalhar as noções de conflito, ordem e desordem para os dois públicos investigados: jovens e policiais; A partir das distintas formas de interação analisadas, produzir mapas de referência que, de modo ilustrado, explicitem as visões de mundo dos jovens sobre o espaço público que frequentam, estudam ou se divertem e dos policiais sobre o mesmo em que atuam. Situação: Em andamento; Integrantes: Haydée Glória Cruz Caruso – Coordenador; Luanne da Cruz Carrion, Marcelle Gomes Figueira, Gabriella dos Santos Ferreira, Bruna Braz Cavalcante Marques Ramalho, Yuri Gregorio Ferreira de Moraes, Alana Carvalho Pinheiro, Luiz Coimbra Barbosa, Maria Laura Correa Brochado. Financiador(es): Conselho Nacional de Desenvolvimento Científico e Tecnológico – Auxílio financeiro. • Corregedorias De Polícia Cívica E Militares Do Nordeste Brasileiro: Diretrizes Para Qualificação Do Controle Interno Da Atividade Policial (2016–2016) Descrição: Estudo qualitativo sobre o funcionamento das corregedorias de polícia cívica e militares de todos os estados do nordeste brasileiro com a finalidade de elaborar procedimentos operacionais padrão para a apuração de denúncias. Situação: Concluído; Natureza: Pesquisa. Alunos envolvidos: Doutorado (1). Integrantes: Cristina Maria Zackseski – Coordenador. Financiador(es): Programas das Nações Unidas para o Desenvolvimento no Brasil – Remuneração.
Nepti	<ul style="list-style-type: none"> • Autopercepção da velhice: como é ser idoso no Distrito Federal? Análise do fenômeno da resiliência. Andrea Mathes Faustino e Vitor Hugo Sales Ferreira. Sem fomento. Sem parcerias. • Cuidados com a higiene corporal e bucal em idosos: atenção dos cuidadores. Andrea Mathes Faustino, Bruna Varela, Luiza Gomes, Erica Negrini. Bolsa FAPDF. Departamento de Enfermagem e Odontologia. • Abordagem integral à saúde na prevenção às violências contra pessoas idosas na Área Metropolitana de Brasília. Leides Barroso Azevedo Moura, Andréa Mathes Faustino. Edital UNIVERSAL MCTI/CNPQ Nº 14/2014. Estudos Urbanos e Regionais (NEUR) e University College London (UCL). • Infecção hospitalar em pessoas idosas em um hospital universitário do Distrito Federal. Andréa Mathes Faustino, Matheus Fernandes Santos Costa, Tatiana Amábile. Bolsa do CNPq. Instituto de Biologia da UnB e Departamento de Enfermagem. • Autocuidado relacionado ao uso de insulina por adulto e idosos portadores de Diabetes melito .Keila Cristianne Trindade da Cruz, Isla Carliny Brandão Cordeiro Santos. Bolsa do CNPq. Departamento de Enfermagem. • O Sistema Familiar e a sobrecarga de trabalho em cuidadores de idosos com demência. Keila Cristianne Trindade da Cruz, Mayara da Silva Parente Soares. Sem fomento. Sem parcerias.

7. Projetos de pesquisa e projetos de iniciação científica	
Núcleo	Nome da pesquisa/pesquisador/instituição de fomento/parcerias
	<ul style="list-style-type: none"> Percepção de pessoas com diabetes mellitus maiores de 60 anos sobre sua qualidade de vida. Keila Cristianne Trindade da Cruz, Grazielle Dayane Eterno dos Reis. Sem fomento. Sem parcerias.
Neal	<ul style="list-style-type: none"> Pacto pela Alfabetização na Idade Certa no DF e resultados de aprendizagem. Leila Chalub Martins. CNPq. Parceria SEEDF O ensino da Antropologia no diálogo entre as vivências: o compartilhar de saberes. Orientador(a): Leila Chalub Martins. Aluno: Rodolfo Celliari Ogliari. CNPq – PIBIC Edital 2016

8. Produção científica, cultural e artística dos Núcleos Temáticos	
Núcleo	Produção
Nelis	<p>Produção de Viviane de Melo Resende</p> <p>Resende, Viviane de Melo; SILVA, Rosimeire Barboza. Critical discourse analysis: voice, silence and memory – one case about public sphere. <i>Critical Discourse Studies (Print)</i>, v. 13, p. 397-410, 2016.</p> <p>RESENDE, V. M Discursive representation and violation of homeless peoples rights: Symbolic violence in Brazilian online journalism. <i>Discourse & Communication</i>, v. 10, p. 596-613, 2016.</p> <p>RESENDE, V. M.; VIEIRA, V. Leitura e Produção de Texto na Universidade por meio de Roteiros de Aula: Um Exemplo da Abordagem. <i>Gláuks online</i>, v. 16, p. 75-97, 2016.</p> <p>ACOSTA, M. P. T.; RESENDE, V. M. Quem Conta Um Conto... O Estudo de Gêneros Discursivos e o Aprendizado pela Autoria. <i>Gláuks online</i>, v. 16, p. 225-241, 2016.</p> <p>BARROS, S. M.; VIEIRA, V.; RESENDE, V. M. Realismo crítico e análise de discurso crítica: hibridismos de fronteiras epistemológicas. <i>Polifonia (UFMT)</i>, v. 23, p. 11-28, 2016.</p> <p>RESENDE, V. M. Representação de pessoas em situação de rua no jornalismo on-line: quais são as vozes convocadas para falar sobre a situação de rua? <i>Revista de Estudos da Linguagem</i>, v. 26, p. 955-988, 2016.</p> <p>RESENDE, V. M.; RAMALHO, V. V. S. <i>Análise de Discurso Crítica</i>. São Paulo: Contexto, 2016 p.158.</p> <p>VIEIRA, V.; RESENDE, V. M. <i>Análise de discurso (para a) crítica: o texto como material de pesquisa</i>. Campinas: Pontes, 2016 p.196.</p> <p>QUARESMA, J.; RESENDE, V. M. A construção pedagógica da alteridade: representações de gênero no contexto da “formação cidadã” In: <i>Sociedades contemporâneas: diversidade e transdisciplinaridade</i>. 1 ed. Campinas : Pontes, 2016, p. 87-114.</p> <p>RESENDE, V. M.; SILVA, R. B. <i>Análise de discurso crítica: voz, silenciamento e memória – um caso sobre esfera pública</i> In: <i>Víctimas, memoria y justicia : aproximaciones latinoamericanas al caso colombiano</i>. 1 ed. Bogotá : Universidad Nacional de Colombia, 2016, p. 43-58.</p>

8. Produção científica, cultural e artística dos Núcleos Temáticos

Núcleo	Produção
	<p>SILVA, R. B.; RESENDE, V. M. É preciso falar de Rafael Braga Vieira. <i>Le Monde Diplomatique Brasil</i>. São Paulo, p. 38-38, 2016.</p> <p>SILVA, R. B.; RESENDE, V. M. Rafael, três anos de prisão. Por quê? Para quê? <i>O Trecheiro</i>. São Paulo, p. 7-7, 2016.</p> <p>BARROS, S. M.; Resende, V. M. Estudos críticos do discurso e realismo crítico: contribuições e divergências. Cuiabá: PPGEL, 2016. (Apresentação, Prefácio, Posfácio)</p> <p>Produção de Atauan Soares de Queiroz Produção escrita na escola: tecendo caminhos de autoria. In: IV Simpósio Internacional sobre Análise de Discurso – IV SIAD, 2016, Belo Horizonte. Anais do IV SIAD 2016. Belo Horizonte: Núcleo de Análise do Discurso, 2016. v. Único.</p> <p>A produção textual no Ensino Médio: da cópia à autoria. In: V Congresso Internacional de Estudos Linguísticos e Literários da Amazônia – V CIELLA, 2016, Belém. Anais do V CIELLA. (Anais ainda não disponíveis na web).</p> <p>Apresentação de trabalho em eventos</p> <p>Produção escrita na escola: tecendo caminhos de autoria. IV SIAD. 2016.</p> <p>A produção textual no Ensino Médio: da cópia à autoria. V CIELLA. 2016.</p> <p>Jacqueline Fiuza da Silva Regis REGIS, J. F. S. The Risk of Giving Birth in Brazil: The Struggle for Obstetric and Post-Partum Care without Violence, 3rd ISA Forum of Sociology, Viena, 2016.</p> <p>REGIS, J. F. S. Violência obstétrica e resistência feminina, IV Conferência Internacional sobre Humanização do Parto e Nascimento, Brasília, 2016.</p> <p>REGIS, J. F. S. A ADC e as contribuições da Escola de Duisburg, VII Ciclo de Encontros de Pesquisa em ADC, Núcleo de Estudos de Linguagem e Sociedade, 2016.</p> <p>Produção de Carolina Gonçalves Gonzalez GONZALEZ, C. G. Análise de discurso das representações das identidades de gênero e sexuais nos currículos oficiais da educação no Brasil – parâmetros curriculares nacionais e currículo em movimento da SEEDF. In: IV SIAD, 2016, Belo Horizonte. Anais do IV SIAD 2016, 2016.</p> <p>Produção de Maria Aparecida Resende Ottoni Artigo técnico-científico publicado em periódico indexado. BARBOSA, J. B.; MARINE, T. de C.; OTTONI, M. A. R.; COSTA, D. S. de. Reflexões sobre o ensino de língua portuguesa no cenário atual brasileiro. <i>Revista do SELL</i>, v. 5, n.1, p. 1-19, 2016. Disponível em: http://www.uftm.edu.br/revistaeletronica/index.php/sell/article/view/1638/1459. ISSN: 1983-</p>

8. Produção científica, cultural e artística dos Núcleos Temáticos

Núcleo	Produção
	<p>3873.</p> <p>Publicação de resumo em anais de reunião científica SILVA, G. das G. e; OTTONI, M. A.R. A representação discursiva da criança em situação de adultização em textos compartilhados em redes sociais e aplicativos. In: Semana de Letras 2016 – UFU – Linguagem: Múltiplas Faces, 2016, Uberlândia, MG. Caderno de resumos, 2016, p. 15. Disponível em: <http://www.ileel.ufu.br/petletras/>.</p> <p>SANTOS, M. P. dos; OTTONI, M. A. R. Uma análise discursivo-crítica em textos produzidos por Carolina Maria de Jesus no ensino de Língua Portuguesa na Educação de Jovens e Adultos (EJA). In: Semana de Letras 2016 – UFU – Linguagem: Múltiplas Faces, 2016, Uberlândia, MG. Caderno de resumos, 2016, p. 31-2. Disponível em: <http://www.ileel.ufu.br/petletras/>.</p> <p>OTTONI, M. A. R.; DIAS, A. V. M. Gêneros do discurso, tecnologias e multisssemioses: desafios para o ensino de língua portuguesa. In: SIELP – Simpósio internacional de ensino da língua portuguesa, 6, 2016, Uberlândia, MG. Caderno de resumos, 2016, p. 31.</p> <p>OTTONI, M. A. R. O trabalho com os gêneros, a multimodalidade e as tecnologias no ensino de Língua Portuguesa na Educação Básica no Triângulo Mineiro: a voz de professores. In: SIELP – Simpósio Internacional de Ensino da Língua Portuguesa, 6, 2016, Uberlândia, MG. Caderno de resumos, 2016, p. 321-322.</p> <p>ANDRADE, V. A. B.; OTTONI, M. A. R. A representação de estereótipos e de desigualdades no stand up: uma análise do gênero. In: SIAD – Simpósio Internacional Sobre Análise do Discurso, 4, 2016, Belo Horizonte, MG. EMEDIATO, W. et al. Programação e caderno de resumos, 2016, p. 364.</p> <p>OTTONI, M. A. R. As tecnologias da informação e da comunicação e o ensino de língua portuguesa na educação básica do Triângulo Mineiro: o dizer dos professores. In: III SELLE – Simpósio de Estudos Sobre Linguística Aplicada e Línguas Estrangeiras: A Formação do Professor de Línguas na Contemporaneidade: Diálogos e Desafios, 2016, Catalão, GO. Caderno de resumos e programação, 2016, p. 34-35. (CD ROOM) ISSN 2238-5746.</p> <p>Produção de Denize Elena Garcia da Silva</p> <p>Capítulo de livro SILVA, D. E. G.; OLIVEIRA, F. C. Discurso Racista Como Meio de Interdição à Educação. In: Micheline Tomazzi et al. Estudos discursivos em diferentes perspectivas: mídia, sociedade e direito, p. 216-232. São Paulo: Terracota Editores, 2016. ISBN: 978858300484</p> <p>Artigo SILVA, D. E. G.; CARVALHO, A. C. A redução da maioria penal na voz de adolescentes (des)favorecidos. In: Revista de Estudos da Linguagem, Belo Horizonte, v.26, n.3, p. 729-755, 2016. Qualis A1 eISSN: 2237-2083 DOI: 10.17851/2237-2083.26.3.729-755.</p> <p>Org. de periódico científico</p>

8. Produção científica, cultural e artística dos Núcleos Temáticos	
Núcleo	Produção
	SILVA, D. E. G.; LUNGUINHO, M. V. S.; CAMPÊLO, S. R. Cadernos de Linguagem e Sociedade, 225 páginas, vol. 17(1) 2016. Qualis A2 eISSN 2179-4790
	SILVA, D. E. G.; LUNGUINHO, M. V. S.; CAMPÊLO, S. R. Cadernos de Linguagem e Sociedade, 189 páginas, vol. 17(2) 2016. Qualis A2 eISSN 2179-4790.
	Editorial
	SILVA, D. E. G. Veredas do discurso entre a gramática e a semiótica social. In: Cadernos de Linguagem e Sociedade, p. 7-8, vol. 17(1)2016. Qualis A2 eISSN 2179-4790
	Editorial
	SILVA, D. E. G. A coruja de Atenas levanta voo somente ao entardecer. In: Cadernos de Linguagem e Sociedade, p. 5-6, vol. 17(2)2016. Qualis A2 eISSN 2179-4790
	Produção de Edna Cristina Muniz da Silva
	“Relações interpessoais: modalidade no discurso institucional”, em co-autoria com Neiva M. M. Soares (Universidade de Brasília; Universidade do Estado do Amazonas). RevLet – Revista Virtual de Letras, v. 08, nº 01, jan/jul, 2016 ISSN: 2176-9125. Págs. 314-334.
	“Gêneros, práticas de letramento e ensino”, in Júlio Araújo (Org.), Gêneros e letramentos em múltiplas esferas de atividade, Campinas, SP: Pontes Editores, 2016. ISBN 978-85-7113-753-0. Págs. 129-143.
	Parecer para o II Comitê de Avaliação dos programas Escola de Altos Estudos e Professor Visitante do Exterior da Coordenação Geral de Programas da CAPES, nos dias 27 e 28 de Janeiro de 2016.
	Parecer para a Revista Calidoscópico referente a avaliação de artigo científico para publicação no v. 14, n. 1 (2016) Janeiro/Abril.
	Parecer para volume 32, número 2 (jul./dez. 2016) da revista Letras & Letras, ISSN 1981-5239 – Universidade Federal de Uberlândia.
	Parecer para a revista (Con)Textos Linguísticos v. 10, n. 17 (2016), Universidade Federal do Espírito Santo.
	Parecer para a Revista Linguagens & Cidadania v. 17, n. 1 (2016) – Universidade Federal de Santa Maria.
	Produção de Elizabeth del Socorro Ruano Ibarra
	RUANO, Elizabeth. Protesto indígena na Colômbia: a minga em questão. Revista Ciências Sociais Unisinos, v. 52, p. 263-273, 2016.
	RUANO, Elizabeth; MARTUSCHELLI, Patricia. Vivencias discriminatorias según colombianas y paraguayas radicadas en Ecuador y Brasil. Travessia (São Paulo), v. XXIX, p. 79-100, 2016.

8. Produção científica, cultural e artística dos Núcleos Temáticos

Núcleo	Produção
	<p>RUANO, Elizabeth. Vozes de mulheres migrantes não apenas em 8 de março. <i>Travessia</i> (São Paulo). v. XXIX, p. 155-170, 2016.</p> <p>SOUZA, Liliana; RUANO, Elizabeth; SILVA, Cristhian. Repensando a “liderança” no Alto Solimões: Metamorfoses da etnopolítica Ticuna na Amazônia brasileira e colombiana. In: <i>Política em movimento: a construção da política na América Latina e Caribe</i>. 1 ed. Curitiba: CRV, 2016, v.1, p. 195-210.</p> <p>PALECHOR, Leidy; BRISOLA, Marlon; RUANO, Elizabeth. Análise historico-comparativa da helicultura na Colômbia In: <i>Pre-congreso ALASRU “La sociología rural en la encrucijada: vigencia de la cuestión agraria</i>, 2016, Santiago del Estero. <i>Pre-congreso ALASRU “La sociología rural en la encrucijada: vigencia de la cuestión agraria</i>. ALASRU, 2016.</p> <p>ALVARADO, Oscar; RUANO, Elizabeth; RIVERA, Wilfred. Competitividad en el Cauca. Normativas y narrativas In: <i>3 Congreso Internacional Gestão Territorial para o Desenvolvimento Rural</i>, 2016, Brasília. <i>Mudanças globais e locais e suas implicações para as dinâmicas de desenvolvimento territorial</i>. Brasília: RETE, 2016. v. 1. p. 222-239.</p> <p>RUANO, Elizabeth. Paraguaio no Distrito Federal (Brasil): afetos e deslocamentos. In: <i>3º Congresso Internacional Gestão Territorial para o Desenvolvimento Rural</i>, 2016, Brasília. <i>Mudanças globais e locais e suas implicações para as dinâmicas de desenvolvimento territorial</i>. Brasília: RETE, 2016. v. 1. p. 560-572.</p> <p>Produção de Guilherme Veiga Rios</p> <p>RIOS, G. Culturas, discursos-de-letramento e práticas escolares. In: Vânia Guerra; Celina Nascimento; Claudete Cameschi. (Org.). <i>Sociedades contemporâneas: diversidade e transdisciplinaridade</i>. 1. ed. Campinas-SP: Pontes, 2016, v., p. 1-308.</p> <p>RIOS, G. Discurso docente sobre conceitos no ensino de língua portuguesa como língua materna e a consciência linguística crítica. <i>Domínios de Lingu@Gem</i>, v. 9, p. 152-170, 2015.</p> <p>RIOS, G. Ensino de Língua materna, letramento e identidades no campo da educação. In: Maria Aparecida Resende Ottoni; Maria Cecília de Lima. (Org.). <i>Discursos, identidades e letamentos</i>. 1 ed. São Paulo: Cortez Editora, 2014, v., p. 175-191.</p> <p>RIOS, G. Discursos-de-Letramento: Aplicações da análise de discurso crítica e dos novos estudos do letramento para a educação. In: Viviane de Melo Resende; Viviane Cristina Vieira. (Org.). <i>Práticas socioculturais e discurso: debates transdisciplinares em novas reflexões</i>. 1 ed. Covilhã, Portugal: LivrosLabCom, 2014, v. 1, p. 95-112.</p> <p>LIMA, S.; ARANTES, K.; RIOS, G. Desenvolvimento da socialização de uma criança autista na abordagem ecológica e social do letramento. In: PINTO, J. & FABRÍCIO, B. (Org.). <i>Exclusão social e microrresistências: a centralidade das práticas discursivo-identitárias</i>. 1 ed. Goiânia: Cãnone Editorial, 2013, v., p. 394-406.</p> <p>Produção de Ingrid da Silva Ramalho</p> <p>Representação midiática da violação de direitos e da violência contra pessoas em situação de rua no jornal <i>Correio Braziliense</i> como resumo nos anais do XI Colóquio da Rede Latino-Americana de Análise de Discurso Crítica sobre a Pobreza (REDLAD), 2016, Brasília.</p>

8. Produção científica, cultural e artística dos Núcleos Temáticos

Núcleo

Produção

Representação midiática da violação de direitos e da violência contra pessoas em situação de rua no jornal Correio Braziliense como pôster no XI Colóquio da Rede Latino-Americana de Análise de Discurso Crítica sobre a Pobreza (REDLAD), 2016, Brasília.

Representação midiática da violação de direitos e da violência contra pessoas em situação de rua no jornal Correio Braziliense – 2011 a 2013 como pôster no 22^o Congresso de Iniciação Científica da UnB. Representação midiática da violação de direitos e da violência contra pessoas em situação de rua no jornal Correio Braziliense – 2011 a 2013. 2016, Brasília.

Representação midiática da situação de rua: uma abordagem crítica do discurso como comunicação no XXXVII Encontro Nacional dos Estudantes de Letras, 2016, Brasília.

Produção de Júlio César dos Santos

BARBATO, S. B.; SANTOS, Julio César dos; SILVA, D. N. H.; MARTINS, A. C. F.; KELMAN, C. A.; SANTOS, C.; HENRIQUES, E.; BORGES, F. T.; FOUNTOURA, H. A.; SILVA, I. R.; PULINO, L. H. C. Z.; GONZALEZ, M. F.; OLIVEIRA, V. M. A produção de sentidos intergeracional de homens em situações de desacordos familiares. – 2016. 2015. (Apresentação de Trabalho/Simpósio). Associação Nacional de Programas de Pós-Graduação em Psicologia – ANPPEP.

Produção de Rosimeire Barboza da Silva

RESENDE, Viviane de Melo; Rosimeire Barboza da Silva. Jornadas de Junho e Criminalização da Situação de Rua no Brasil: O Caso Rafael Braga Vieira. In: La Sociedad, la Comunicación y sus Discursos. Miradas Interdisciplinares, edited by Neyla Graciela Pardo Abril, 125-62. Bogotá: Universidad Nacional de Colombia: Instituto Caro y Cuervo, 2016.

RESENDE, Viviane de Melo; Rosimeire Barboza da Silva. Critical discourse analysis: voice, silence and memory – one case about public sphere. Critical Discourse Studies (Print), v. 13, p. 397-410, 2016.

RESENDE, Viviane de Melo; Rosimeire Barboza da Silva. Análise de discurso crítica: voz, silenciamento e memória? Um caso sobre esfera pública. In: Neyla Graciela Pardo Abril, Juan Ruiz Celis. (Org.). Víctimas, memoria y justicia: aproximaciones latinoamericanas al caso colombiano. 1 ed. Bogotá: Universidad Nacional de Colombia, 2016, v., p. 43-58.

MANIGLIO, Francesco; Rosimeire Barboza da Silva. “La invención del Sur. Renacimiento idealista y praxis académica de los estudios culturales.” Chasqui. Revista Latinoamericana de Comunicación, n. 131 (2016): 257-76.

RESENDE, Viviane de Melo; Rosimeire Barboza da Silva. É preciso falar de Rafael Braga Vieira. Le Monde Diplomatique Brasil, São Paulo, p. 38-38, 15 nov. 2016.

RESENDE, Viviane de Melo; Rosimeire Barboza da Silva. Rafael, três anos de prisão. Por quê? Para quê? O Trecheiro, São Paulo, p. 7-7, 15 jul. 2016.

SILVA, Rosimeire Barboza Silva; Alderon Costa. Situação de rua e os desafios para os candidatos às prefeituras. Le Monde Diplomatique Brasil, São Paulo, 01 set. 2016.

8. Produção científica, cultural e artística dos Núcleos Temáticos

Núcleo

Produção

SILVA, Rosimeire Barboza Silva. Chaves de casa, não algemas: pelo direito a existir publicamente. O Trecheiro, São Paulo, p. 5, 15 jul. 2016.

Produção de Sandro Xavier da Silva

XAVIER, Sandro. A Liturgia Reformada: história, momentos no culto e inovações. Rio de Janeiro: Multifoco, 2016.

Produção de Thaís Lôbo Junqueira

Artigo: Representações discursivas em vídeo: uma análise videográfica na perspectiva multimodal (no prelo). Autores: Thaís Lôbo Junqueira e Eni Batista Abadia

Apresentação de trabalho (poster): Representações discursivas da escola democrática na mídia jornalística e a violência nas escolas públicas do DF no XI Colóquio da Rede Latino-Americana de Análise de Discurso Crítica sobre a Pobreza (REDLAD), 2016.

Produção de Thaiza de Carvalho dos Santos

Artigo científico – Representações da Presidenta Dilma Rousseff pelo Movimento Brasil Livre. Discurso & Sociedad, v. 10, p. 588-609, 2016.

Artigo científico – Discursos 'Fora Dilma': teoria e prática à luz da Análise de Discurso Crítica. Revista Interfaces, v. 7, p. 1-108, 2016.

Resenha crítica – Redes de Indignação e Esperança. Movimentos sociais na era da Internet. Brasília: Caderno de Linguagem e Sociedade, 2016.

Resumo publicado em anais – Uma aproximação das ações sociodiscursivas do 'Movimento Brasil Livre' à luz da análise de discurso crítica. In: IV Simpósio Internacional sobre Análise do Discurso, 2016, Belo Horizonte. IV Simpósio Internacional sobre Análise do Discurso Discurso e desigualdades sociais, 2016. v. 1. p. 1-399.

Resumo publicado em anais – **Representações da Presidenta Dilma Rousseff pelo Movimento Brasil Livre**. In: Sexta Jornadas Internacionais de Análise do Discurso e Segundo Congresso Internacional de Estudos do Discurso, 2016, Porto. JADIS VI/CIED II Caderno de Resumos, 2016. v. 1. p. 110-110.

Trabalho completo publicado em anais – **Representações da Presidenta Dilma Rousseff pelo Movimento Brasil Livre**. In: Simpósio Internacional sobre Análise do Discurso, 2016, Belo Horizonte. Anais do IV SIAD 2016. Belo Horizonte: NAD/FALE/UFMG, 2016. v. 1. p. 1-16.

Produção de Lorena Araújo de Oliveira Borges**Artigo em periódico**

COUTO, E. K. N. N.; BORGES, L. A. O. O imaginário nos movimentos do corpo e da memória: a atualização do mito do duplo em Cisne Negro. Culturas Midiáticas, v. 9, p. 233-245, 2016.

Resumo em Anais de evento

8. Produção científica, cultural e artística dos Núcleos Temáticos	
Núcleo	Produção
	<p>BORGES, L. A. O. O estupro nosso de cada dia: discursos sobre violência contra a mulher na sociedade de riscos. In: Simpósio Internacional sobre Análise do Discurso, 2016, Belo Horizonte. Programação e caderno de resumos [do] IV Simpósio Internacional sobre Análise do Discurso: Discurso e Desigualdades Sociais. Belo Horizonte: Núcleo de Análise do Discurso, Programa de Pós-Graduação em Estudos Linguísticos, Faculdade de Letra, 2016. p. 136-136.</p> <p>Resumo em Anais de evento</p> <p>BORGES, L. A. O. A Análise de Discurso Crítica e o estudo das identidades de gênero. In: IV Simpósio Internacional sobre Análise do Discurso, 2016, Belo Horizonte. Programação e caderno de resumos [do] IV Simpósio Internacional sobre Análise do Discurso: Discurso e Desigualdades Sociais. Belo Horizonte: Núcleo de Análise do Discurso, Programa de Pós-Graduação em Estudos Linguísticos, Faculdade de Letra, 2016. p. 178-178.</p> <p>Resumo em Anais de evento</p> <p>BORGES, L. A. O.; MAGALHAES, M. I. We are All Sluts! Reconfiguration of Meanings in the Gender Identities of Feminist Women. In: 9th International Gender and Language Association Conference, 2016, Hong Kong. IGALA 9 Programme Booklet, 2016.</p> <p>Produção de Maria Izabel Santos Magalhães</p> <p>MAGALHÃES, I. Crítica social e discurso. In: FERREIRA, R.; RAJAGOPALAN, K. (Orgs.). Um mapa da crítica nos estudos da linguagem e do discurso. Campinas, SP: Pontes, 2016, p. 225-253.</p> <p>Produção de Ana Cláudia Camargo Carvalho</p> <p>A Redução da Maioridade Penal na Voz de Adolescentes (Des)Favorecidos Autores: SILVA, Denize Elena Garcia da; CARVALHO, Ana Claudia Camargo Qualis: A1 Título do periódico: Revista de Estudos da Linguagem e ISSN: 2237-2083 DOI: 10.17851/2237-2083.26.3.729-755 Nome da editora: UFMG Cidade: Belo Horizonte Volume: v.26 Número das Páginas (Inicial e final): 729-755 Idioma: português Divulgação: meio eletrônico.</p> <p>Tese de Doutorado: Ana Cláudia Camargo Carvalho – Práticas Discursivas Disciplinadoras Voltadas para Adolescentes: uma Perspectiva Crítica.</p>
	<p>CAMPOS, L. Á. S.; LIMA, C. A. F. A Crise da Ideologia Keynesiana. 2016. (Editoração/Livro).</p> <p>LIMA, C. A. F.; SILVA JÚNIOR, João dos Reis. O desvelamento do papel ideológico do fundo público. São Paulo, 2016. (Prefácio, Pós-facio/Prefácio) Carlos Alberto Ferreira Lima.</p>
Nepp os	<p>Publicação do livro Proteção Social no Capitalismo: crítica a teorias e ideologias conflitantes. 1. Ed. São Paulo: Cortez Editora, 2016, v. 1, 368p. Camila Potyara Pereira.</p> <p>Prefácios e orelha de livros</p> <p>PEREIRA, Potyara A. P. Prefácio, In: MENDONÇA, Jurilza M. B. Idosos no Brasil: políticas e cuidados. Curitiba: Ed. Juruá, 2016.</p> <p>PEREIRA, Poryara A. P. Prefácio. In: PAULA, Renato Francisco dos Santos. Estado capitalista e Serviço Social: o neodesenvolvimentismo em questão. Campinas: Papel Social,</p>

8. Produção científica, cultural e artística dos Núcleos Temáticos	
Núcleo	Produção
	<p>2016.</p> <p>PEREIRA, Potyara A. P. Orelha. In: NEVES, Angela Vieira (Org.). Democracia e participação social: desafios contemporâneos. Curitiba: Papel Social, 2016.</p> <p>Artigos</p> <p>PEREIRA, Potyara A. P. Política social no capitalismo em crise: desafios atuais e guerra de classe. In: Leste Vermelho. Revista de Estudos Asiáticos. Volume 2, Número 1. Abril de 2016.</p> <p>PEREIRA, Potyara A. P.; PIEDADE, Diego da Conceição. Crise do capital e atuais tendências da (des) proteção social: traços ilustrativos da Seguridade Social brasileira. Rev. Serviço Social & Saude. Campinas, SP. v. 15, n. 1(21), jan.-jun., 2016.</p> <p>PEREIRA, Potyara A. P. Serviço Social: um “enfant terrible” na institucionalidade burguesa? Rev. Serviço Social & Sociedade. n. 127, Especial. São Paulo: Cortez Editora, set.-dez., 2016.</p>
	<p>VASCONCELOS, Ana Maria Nogales. Juventude e ensino superior no Brasil. In: Tom Dwyer; Eduardo Luiz Zen; Wivian Weller, Jiu Shuguang, Guo Kaiyuan. (Org.). Jovens universitários em um mundo em transformação: uma pesquisa sino-brasileira. 1 ed. Brasília: IPEA, 2016, v. 1, p. 125-138.</p> <p>HOLANDA, F. R. B. Brasília: utopia ou segregação à brasileira? Le Monde Diplomatique (Brasil), v. 2015, p. 1-1, 2016.</p> <p>PERES, J. L. P.; BESSA, Luiz Fernando Macedo. Brasília, capital-patrimônio: sinergia para o desenvolvimento. GeoGraphos, v. 7, p. 1, 2016.</p> <p>COSTA, E. B.; PELUSO, M. L. Imaginário urbano e situação territorial vulnerável na Capital do Brasil. Biblio 3w (Barcelona), v. XXI, p. 1-36, 2016.</p>
Neur	<p>ROMERO, M. A. B. Espaços livres na escala gregária de Brasília: e Obras na copa de 2014. In: José Augusto Ribeiro da Silveira; Angelina Dias Leão Costa; Milena Dutra da Silva. (Org.). Espaços livres Públicos. Lugares e suas interfaces intraurbanas. 1 ed. João pessoa: 2016, v., p. 230-249.</p> <p>VELLOSO, M.; JATOBA, Sergio. Novas Áreas de Centralidade e Mobilidade Urbana no DF. Revista Brasília em Debate – Codeplan, www.codeplan.df.gov.br, p. 23-29, 15 maio 2016.</p> <p>SCHVARSBURG, B. Atualizando desafios para a política urbana e metropolitana: o nexos da política urbana setorialista e o modelo territorial urbano descosturado. 2016. (Apresentação de Trabalho/Conferência ou palestra).</p> <p>CIDADE, Lúcia Cony Faria; PELUSO, Marília Luiza. Urbanização, meio ambiente e resíduos sólidos: gestão e conflitos na Região Integrada de Desenvolvimento do Distrito Federal e Entorno? Ride-DF. 2016. (Apresentação de Trabalho/Comunicação).</p>

8. Produção científica, cultural e artística dos Núcleos Temáticos	
Núcleo	Produção
	<p>PELUSO, Marília Luiza; CIDADE, Lúcia Cony Faria. Urban conflicts and social action in establishing metropolitan environmental services. 2016. (Apresentação de Trabalho/Congresso).</p> <p>SANTOS, R. G.; BESSA, Luiz Fernando Macedo; MATHIEU, M. R. A.; BESSA, Luiz Fernando Macedo. A gestão da função pública de interesse comum educação na Região Metropolitana de Brasília. 2016. (Apresentação de Trabalho/Congresso).</p> <p>PEIXOTO, G. A, Leandro; DOS REIS, S. Mayara; MAKIUCHI, Maria de Fátima Rodrigues. Participação em rede na política cultural do Distrito Federal: o caso do Fórum de Cultura. In: VII Seminário Internacional de Políticas Culturais, 2016, Rio de Janeiro. Anais do VII Seminário Internacional de Políticas Culturais. Rio de Janeiro, 2016. p. 1161-1172.</p> <p>CIDADE, Lúcia Cony Faria; PELUSO, M. L. Urbanização, meio ambiente e resíduos sólidos: gestão e conflitos na Região Integrada de Desenvolvimento do Distrito Federal e Entorno? Ride-DF. In: XVI ENANPUR – ENCONTRO NACIONAL DA ANPUR., 2015, Belo Horizonte/MG. Espaço, Planejamento e Insurgências: Alternativas Contemporâneas para o Desenvolvimento Urbano e Regional. Belo Horizonte, 2015. v. 1. p. 1-14.</p> <p>STEINBERGER, M.; FARIA, R. Os caminhos espaciais-territoriais em tempos de crise. 2016. (Apresentação de Trabalho/Conferência ou palestra).</p>
	<p>BANDEIRA, Lourdes Maria; ALMEIDA, T. M. C. Relações de Gênero, Violência Doméstica e Familiar contra a Mulher – A Lei Maria da Penha no Governo Federal. In: Parry Scott. (Org.). Mulheres, agenda política e desenvolvimento: pesquisas contemporâneas no Brasil e países andinos. 1 ed. Recife: UFPE, 2016, v., p. 143-172.</p>
Nepe m	<p>BANDEIRA, Lourdes Maria; ALMEIDA, T. M. C. Misoginia. violência contra as mulheres e direitos. In: Theresa Karina de Figueiredo Galdêncio Barbosa. (Org.). A mulher e a justiça – a violência doméstica sob a ótica dos direitos humanos. 1 ed. Brasília (DF): AMAGIS DF, 2016, v., p. 79-91.</p> <p>BANDEIRA, L. M. Interdependências e circularidades feministas. A falsa polêmica sobre? feminismo de governo? no Brasil. In: Parry Scott. (Org.). Educação, feminismo e o estado no Brasil. 1 ed. Pernambuco: Editora Universitária da UFPE, 2016, v., p. 67-102.</p>
	<p>GARRAFA, Volnei; MARTORELL, Leandro Brambilla; NASCIMENTO, Wanderson Flor do. Críticas ao principalismo em bioética: perspectivas desde o norte e desde o sul. Saúde e Sociedade (Online), v. 25, p. 442-451, 2016.</p>
Neab	<p>FLOR DO NASCIMENTO, Wanderson. Sobre os candomblés como modo de vida: Imagens filosóficas entre Áfricas e Brasis. Ensaios Filosóficos, v. 13, p. 153-170, 2016.</p> <p>FLOR DO NASCIMENTO, Wanderson. Olojá: Entre encontros – Exu, o senhor do mercado. Revista das Questões, v. 4, p. 28-39, 2016.</p> <p>FLOR DO NASCIMENTO, Wanderson. Aproximações brasileiras às filosofias africanas: caminhos desde uma ontologia Ubuntu. Prometeus. Filosofia em Revista</p> <p>SILVA, F. C. O.; NASCIMENTO, S. R. Análise discursiva crítica de discurso papal: evangelizar pelo voluntariado – Qualis B1. Caminhos em Linguística Aplicada, v. 15, p. 143, 2016.</p>

8. Produção científica, cultural e artística dos Núcleos Temáticos

Núcleo	Produção
	<p>BENTO, J. D. L. C.; SILVA, F. C. O. Metáforas visuais em textos multimodais: análise de textos da prova do Enem. Revista Letra Capital, v. 1, p. 140, 2016.</p> <p>SOUZA, Edileuza. P.; SANTOS, Katia R. C. (Org.). SEPIR – Promovendo a Igualdade Racial para um Brasil Sem Racismo. 1. ed. Brasília: SECAD, 2016. v. 1. 216p.</p> <p>BORGES, R. A.; GARCIA-FILICE, R. C. Internationalization in Higher Education: Agendas, partnerships and knowledge. Interfaces Brasil/Canadá, v. 16, p. 72-101, 2016.</p> <p>GARCIA FILICE, R. C.; PAZ, C. D. A. O artigo 26-A da LDB: entre avanços e recuos o espontaneísmo ainda opera no DF. Revista da Associação Brasileira de Pesquisadores(as) Negros(as) – ABPN, v. 8, p. 97-120, 2016.</p> <p>TAVARES, Breitner. A batalha do passinho. 2016. (Apresentação de Trabalho/Comunicação).</p> <p>TAVARES, Breitner. Núcleo Criativo CEICINE. 2016.</p> <p>GARCIA-FILICE, R.C.; SANTOS, D. S. S. (Org.); RODRIGUES, R. M. M. (Org.). A transversalidade de Gênero e Raça nas Políticas Públicas: limites e possibilidades. 1. ed. São Paulo: Comunicação Integrada, 2016. v. 02. 208p. ??????</p> <p>GARCIA-FILICE, R.C.; SANTOS, D. S. S. (Org.); RODRIGUES, R. M. M. (Org.). Políticas Públicas e Raça: avanços e perspectivas. 1. ed. São Paulo: Comunicação Integrada, 2016. v. 01. 205 p. ??????</p> <p>BERNARDINO-COSTA, Joaze; TAVARES, B. L.; SANTOS, I. A. A.; BARBOSA, L. M. A.; SILVA, N. F. I.; FILICE, R. C. G. Ações afirmativas na pós-graduação: em busca da equidade social e de um projeto decolonial contra-hegemônico. In: AMÉLIA ARTES; Sandra Unbehau; Valter Silvério. (Org.). Ações Afirmativas no Brasil: experiências bem-sucedidas de acesso na pós-graduação. 1 ed.São Paulo: Editora Cortez, 2016, v. 1, p. 259-281.</p> <p>BERNARDINO-COSTA, Joaze; GROSGOUEL, R. Decolonialidade e perspectiva negra. Sociedade e Estado (UnB. Impreso), v. 31, p. 15-24, 2016.</p> <p>BERNARDINO-COSTA, Joaze. A prece de Frantz Fanon: Oh, meu corpo, faça sempre de mim um homem que questiona! Civitas: Revista de Ciências Sociais, v. 16, p. 504-521, 2016.</p> <p>MARTORELL, L. B.; FLOR DO NASCIMENTO, Wanderson; GARRAFA, Volnei. Redes sociais, privacidade, confidencialidade e ética: a exposição de imagens de pacientes no facebook. Interface (Botucatu. Impreso), v. 20, p. 13-23, 2016.</p> <p>MARTORELL, L. B.; FLOR DO NASCIMENTO, Wanderson; PRADO, M. M.; SILVA, R. F.; MENDES, S. D. S. C. O uso de imagens em redes sociais e o respeito ao paciente odontológico. Journal of Health Sciences, v. 18, p. 104-110, 2016.</p>

8. Produção científica, cultural e artística dos Núcleos Temáticos	
Núcleo	Produção
Nedi g	BOTELHO, Denise; FLOR DO NASCIMENTO, Wanderson. Celebração móvel: políticas públicas, transversalidade e interseccionalidade de gênero e raça. In: Deborah Silva Santos; Renísia Cristina Garcia-Filice; Ruth Meyre Mota Rodrigues. (Org.). A transversalidade de gênero e raça nas políticas públicas: limites e possibilidades. 1 ed. São Paulo: comunicação integrada, 2016, v. 1, p. 26-40.
	LIONÇO, Tatiana. Psicologia e laicidade: contribuições para o enfrentamento ao fundamentalismo religioso. In: CRP-SP. (Org.). Laicidade, Religião, Direitos Humanos e Políticas Públicas. 1 ed. São Paulo: CRP-SP, 2016, v. 1, p. 93-98.
	LIONÇO, Tatiana. Criminalização do assédio ideológico nas escolas: ideologia de gênero como argumento central na disputa fundamentalista da política de educação. In: Rodrigues, A.; Monzeli, G.; Ferreira, S. R. da S. (Org.). A política do corpo – gênero e sexualidade em disputa. 1 ed. Vitória/ES: EDUFES, 2016, v., p. 145-160.
	LIONÇO, Tatiana. Eu sou um risco social. Venceremos! Revista Fórum, meio digital, 19 jul. 2016. Disponível em: http://www.revistaforum.com.br/2016/07/19/eu-sou-um-risco-social-venceremos/ . LIONÇO, Tatiana; Baére, F.; Tavira, L. V.; Portela, R. de S. Escuta Diversa: uma proposta de rede de proteção para a comunidade LGBT da UnB. In: 4º Seminário Internacional de Educação e sexualidade e 2º Encontro Internacional de Estudos de Gênero, 2016, Vitória/ES. Anais do 4º Seminário Internacional de Educação e sexualidade e 2º Encontro Internacional de Estudos de Gênero, 2016. Disponível em: http://www.gepsexualidades.com.br/resources/anais/6/1467426591_ARQUIVO_escuta_diversa_resumoexpandido_final_2016.pdf .
NEP	COSTA, A. B. O legado da ditadura para a educação jurídica brasileira. Panóptica (Vitória), v. 11, p. 534-545, 2016.
	COSTA, A. B.; ROSSI, A. S. Poder constituinte e democracia no constitucionalismo contemporâneo: o direito achado na rua. In: Cezar Bueno de Lima; Mirian Célia Castellain Guebert. (Org.). Teorias dos direitos humanos em perspectiva interdisciplinar. 1 ed. Curitiba – PR: Editora Champagnat Puc-PR, 2016, v. 1, p. 156-184.
	RIBEIRO, B. J.; COSTA, A. B. O incidente de deslocamento de competência como instrumento de defesa dos direitos humano: o caso de violência policial no estado de Goiás. Experiências Compartilhadas de Acesso à Justiça: Reflexões teóricas e práticas. 1 ed. Santa Cruz Sul: Editora Esserenel Mondo, 2016, v. 1, p. 228-262.
	Paixão, Cristiano; FRISSE, Giovanna Maria. Usos da memória: as experiências do holocausto e da ditadura no Brasil. Lua Nova (Impresso), v. 1, p. 191-212, 2016.
	PAIXÃO, Cristiano. Laranja Mecânica: usos políticos da música de Beethoven e Brahms. In: COUTINHO, Jacinto Nelson de Miranda. (Org.). Direito e Psicanálise – Interseções e Interlocuções a partir de Laranja Mecânica, de Anthony Burgess. 1 ed. Rio de Janeiro: Lumen Juris, 2016, v. 1, p. 53-70.
	PAIXÃO, Cristiano. Os desafios da Comissão da Verdade da UnB. In: RONCAGLIO, Cynthia; SIMEÃO, Elmia. (Org.). Gestão da memória – Diálogos sobre políticas de informação, documentação e comunicação para a Universidade de Brasília. 1 ed. Brasília: Editora UnB, 2016, v., p. 103-111.

8. Produção científica, cultural e artística dos Núcleos Temáticos

Núcleo	Produção
	<p>PAIXÃO, Cristiano. Dispute concettualinel Brasil e contemporaneo: amnistia, costituzione e diversità culturale. In: MECCARELLI, Massimo. (Org.). Diversità e discorso giuridico. Temi per un dialogo interdisciplinares udiritti e giustizia in tempo ditransizione. 1 ed. Madrid: Universidad Carlos III de Madrid, 2016, v., p. 149-174.</p> <p>LEONEL JÚNIOR, Gladstone. Direito à Agroecologia: a viabilidade e os entraves de uma prática agrícola sustentável. 1. ed. Curitiba: Prismas, 2016, v. 1. 148 p.</p> <p>LEONEL JÚNIOR, Gladstone; DIEHL, Diego A. Os conceitos compositores da diversidade étnica versus o discurso da extinção: o direito diante dos povos e comunidades tradicionais faxinalenses. In: BEZARRA RIBEIRO, Homero; PEREIRA, Márcio F. R.; MONTEZUMA, Talita F.; QUEIROZ LIMA, T. (Org.). Acesso à Terra e Direitos Humanos. 1 ed. Fortaleza: Edições UFC, 2016, v. 1, p. 363-386.</p> <p>LEONEL JÚNIOR, Gladstone. O ensaio sobre a cegueira e os atos pró-impeachment. In: Carol Proner; Gisele Cittadino; Marcio Tenenbaum; Wilson Ramos Filho. (Org.). A resistência ao golpe de 2016. 1 ed. Bauru: Canal 6 editora, 2016, v., p. 160-162.</p> <p>DIEHL, Diego A.; LEONEL JÚNIOR, Gladstone. A dialética social do direito como método descolonizador do saber jurídico na América Latina. In: Jackson da Silva Leal; Lucas Machado Fagundes (Org.). Direitos Humanos na América Latina. 1 ed. Curitiba: Multideia, 2016, v., p. 163-182.</p> <p>LEONEL JÚNIOR, Gladstone. Se não for exclusiva, nem soberana, não é constituinte. É um golpe!. Justificando/Carta Capital, São Paulo, p. 01-02, 19 dez. 2016.</p> <p>ESCRIVAO FILHO, A.; SOUSA JUNIOR, J. G. Para um debate teórico-conceitual e político sobre os direitos humanos. 1. ed. Belo Horizonte: Editora D'Plácido, 2016, v. 1. 251p.</p> <p>REBOUCAS, G. M. (Org.); SOUSA JUNIOR, J. G. (Org.); CARVALHO NETO, E. R. (Org.). Experiências Compartilhadas de Acesso à Justiça: Reflexões teóricas e práticas. 1. ed. Santa Cruz do Sul: Editora Esserenel Mondo, 2016, v. 1. 281p.</p> <p>SOUSA JUNIOR, J. G.; RAMOS, M. C. (Org.); GERALDES, E. (Org.); PAULINO, F. O. (Org.); SOUSA, J. (Org.); PAULA, H. M. (Org.); RAMPIN, T. T. D. (Org.); NEGRINI, V. (Org.). O Direito Achado na Rua Volume 8 – Introdução Crítica ao Direito à Comunicação e à Informação. 1. ed. Brasília: FAC LIVROS – UnB, 2016, v. 8. 456p.</p> <p>SOUSA JUNIOR, J. G. Algumas questões relevantes para a compreensão dos direitos humanos: problemas históricos, conceituais e de aplicação. In: PULINO, Lúcia Helena C. Z.; SOARES, Sílvia L.; COSTA, Cléria B.; LONGO, Clerismar A.; SOUSA, Francisco L. (Org.). Educação em e para os Direitos Humanos. 1 ed. Brasília: Paralelo 15, 2016, v. 1, p. 31-71.</p> <p>ESCRIVAO FILHO, A.; SOUSA JUNIOR, J. G. Para um debate teórico-conceitual e político sobre os direitos humanos. In: DELGADO, Ana Luiza de Menezes; GATTO, Carmen Isabel; REIS, Maria Stela; ALVES, Pedro Assumpção (Org.). Gestão de Políticas Públicas de Direitos Humanos – Coletânea. 1 ed. Brasília: ENAP Fundação Nacional de Administração Pública, 2016, v. 1, p. 45-118.</p>

8. Produção científica, cultural e artística dos Núcleos Temáticos

Núcleo	Produção
	<p>SOUSA JUNIOR, J. G. Juízes à Frente de seu Tempo: Amilton Bueno de Carvalho (ou Cultura de Litígio, Ensino Jurídico e Direitos Humanos na Refuncionalização da Prática dos Operadores de Direito no Brasil). In: Carvalho, Salo; Carvalho, Diego; Gabriela & Costa, Renata Almeida. (Org.). Para Além do Direito Alternativo e do Garantismo Jurídico: ensaios críticos em homenagem a Amilton Bueno de Carvalho. 1 ed. Rio de Janeiro: Lumen Juris, 2016, v. 1, p. 743-777.</p> <p>CORREIA, L. C.; SOUSA JUNIOR, J. G.; ESCRIVAO FILHO, A. A expansão semântica do acesso à justiça e o direito achado na assessoria jurídica popular. In: Gabriela Maia Rebouças; José Geraldo de Sousa Junior; Ernani Rodrigues de Carvalho Neto. (Org.). Experiências Compartilhadas de Acesso à Justiça: Reflexões teóricas e práticas. 1 ed. Santa Cruz do Sul: Editora Esserenel Mondo, 2016, v. 1, p. 81-98.</p> <p>MEDEIROS, E. L.; SOUSA JUNIOR, J. G. A pedagogia da justiça do Escritório Popular: a função democratizante da assessoria jurídica popular. In: Gabriela Maia Rebouças; José Geraldo de Sousa Junior; Ernani Rodrigues de Carvalho Neto (Org.). Experiências Compartilhadas de Acesso à Justiça: Reflexões teóricas e práticas. 1 ed. Santa Cruz do Sul: Editora Esserenel Mondo, 2016, v. 1, p. 120-158.</p> <p>SOUSA JUNIOR, J. G.; SOUSA, N. H. B. Direitos humanos e Educação: questões históricas e conceituais. In: Liziane Paixao Silva Oliveira; David Sanchez Rubio (Org.). Teorias Críticas e Direitos Humanos Contra o Sofrimento e a Injustiça Social. 1 ed. Curitiba-PR: Editora CRV, 2016, v. 1, p. 91-120.</p> <p>SOUSA JUNIOR, J. G.; PAULA, H. M.; RAMPIN, T. T. D. Introdução Crítica ao Direito à Informação e à Comunicação na Perspectiva de. In: José Geraldo de Sousa Junior; Murilo Ramos; Elen Geraledes; Fernando de Oliveira Paulino; Janara Sousa; Helga Martins de Paula; Talita Rampin; Vanessa Negrini (Org.). O Direito Achado Volume 8: Introdução Crítica ao Direito à Comunicação e à Informação. 1 ed. Brasília: FAC LIVROS – UnB, 2016, v. 8, p. 10-17.</p> <p>SOUSA JUNIOR, J. G. Para um debate teórico-conceitual e político sobre os direitos humanos. Jornal Estado de Direito, Porto Alegre, p. 10-10, 31 ago. 2016.</p> <p>SOUSA JUNIOR, J. G. Estado democrático da direita? Revista Esquerda Petista, São Paulo, p. 56-58, 30 jun. 2016.</p> <p>LEONEL JUNIOR, G.; SOUSA JUNIOR, J. G. La lucha por laconstituyente y reforma del sistema político en Brasil: caminoshaciaun 'constitucionalismo desde lacalle. La Migraña, La Paz, p. 134-141, 28 abr. 2016.</p> <p>Gimenes Dias Da Fonseca, Livia. UnBTV Entrevista. 2016. (Programa de rádio ou TV/Entrevista)</p> <p>SOUSA, N. H. B. Retrospectiva histórica e concepção da educação em e para os direitos humanos. In: PULINO, Lúcia Helena C. Z; SOARES, Sílvia L.; COSTA, Cléria B.; LONGO, Clerismar A.; SOUSA, Francisco L. (Org.). Retrospectiva histórica e concepção da educação em e para os direitos humanos. 1 ed. Brasília: Paralelo 15, 2016, v. 1, p. 73-124.</p>

8. Produção científica, cultural e artística dos Núcleos Temáticos

Núcleo	Produção
	<p>SOUSA, N. H. B.; SOUSA, José Geraldo de. Direitos humanos e Educação: questões históricas e conceituais. In: Liziane Oliveira; David Sanchez Rubio (Org.). Teorias críticas e direitos humanos: contra o sofrimento e a injustiça social. 1 ed. Curitiba/PR: CRV, 2016, v. 1, p. 91-121.</p> <p>RAMPIN, T. T. D.; SOUSA, N. H. B. Para uma agenda democratizante da justiça: um olhar desde a educação em direitos humanos sobre a justiça de transição. In: REBOUÇAS, Gabriela M. R.; SOUSA JR., José Geraldo; CARVALHO NETO, Ernani R. de (Org.). Experiências compartilhadas de acesso à justiça: reflexões teóricas e práticas. 1 ed. Santa Cruz do Sul: Esserenel Mondo, 2016, v. 1, p. 160-184.</p> <p>LOPES, Juliana Creso; PULINO, Lucia Helena Cavasin Zabotto; BARBATO, Mariana; PEDROZA, Regina Lucia Sucupira. Construções coletivas em educação do campo inclusiva: reflexões sobre uma experiência na formação de professores. Educação e Pesquisa – Revista da Faculdade de Educação da USP, v. 42, p. 607-623, 2016.</p> <p>DUQUEVIZ, B. C.; PEDROZA, R. L. S. Concepções de estudantes sobre recursos tecnológicos na aula de espanhol. Psicologia da Educação (Online), v. 42, p. 49-59, 2016.</p> <p>NOAL, Débora da Silva; VICENTE, Letícia Nolasco; WEINTRAUB, Ana Cecília Andrade de Moraes; FAGUNDES, Sandra Maria Sales; CABRAL, Károl Veiga; SIMONI, Ana Carolina Rios; PACHECO, Maria Luiza Leal; PEDROZA, Regina Lucia Sucupira; PULINO, Lucia Helena Cavasin Zabotto. Estratégia de Saúde Mental e Atenção Psicossocial para Afetados da Boate Kiss. Psicologia: Ciência e Profissão (Online), v. 36, p. 932-945, 2016.</p> <p>ALVES, C. B.; PEDROZA, R. L. S. A perspectiva histórico-cultural: contribuições para o estudo da identidade. In: Maria Claudia Santos Lopes de Oliveira; Jane Farias Chagas-Ferreira; Gabriela Sousa de Melo Mieto; Rossana Beraldo (Org.). Psicologia dos processos de desenvolvimento humano: cultura e educação. 1 ed. Campinas: Grupo Átomo e Alínea, 2016, v. 1, p. 33-52.</p> <p>BRASIL, K. C. T. R.; PEDROZA, R. L. S.; AMPARO, D. M.; GUSMAO, M. M. O álcool na escola: uma expressão do mal-estar adolescente no espaço grupal. In: Brasil, Kátia T.; Drieu, Didier. (Org.). Mediação, simbolização e espaço grupal: propostas de intervenções com adolescentes vulneráveis. 1 ed. Brasília: Liber Livro, 2016, v. 1, p. 13-32.</p> <p>PEDROZA, R. L. S.; Maia, C. M. F. Possibilidades de pensar a relação Psicologia Escolar e políticas educacionais: o caso da extensão universitária. In: Campos, Herculan R.; Souza, Marilene Proença R.; Facci, Marilda G. D. (Org.). Psicologia e Políticas Educacionais. 1 ed. Natal: EDUFRRN, 2016, v. 1, p. 233-254.</p> <p>SILVA, M. D. S. L. F.; PEDROZA, R. L. S.; BRAMBATTI, L. P. Matizes do trabalho em saúde e algumas possibilidades para os processos formativos no Sistema Único de Saúde. In: Abbad, Gardênia da S.; Parreira, Clélia M. de S. F.; Pinho, Diana L. M.; Queiroz, Elizabeth (Org.). Ensino na saúde no Brasil: desafios para a formação profissional e qualificação para o trabalho. 1 ed. Curitiba: Juruá, 2016, v. 1, p. 185-210.</p> <p>PEDROZA, R. L. S.; CHAGAS, J. C. Direitos humanos e o projeto político pedagógico. In: Lúcia Helena Cavasin Zabotto Pulino; Sílvia Lúcia Soares; Cléria Botelho da Costa; Clerismar Aparecido; Francisco Lopes de Sousa (Org.). Educação, direitos humanos e organização do trabalho pedagógico. 1 ed. Brasília: Paralelo, 2016, v. III, p. 81-115.</p>

8. Produção científica, cultural e artística dos Núcleos Temáticos	
Núcleo	Produção
	<p>MAIA, C. M. F.; PEDROZA, Regina Lúcia Sucupira. Implicações institucionais do diagnóstico de transtorno de déficit de atenção e hiperatividade. In: Daniel Magalhães Goulart; Raquel de Alcântara. (Org.). Educação escolar e subjetividade: desafios contemporâneos. 1 ed.: GlobalSouth Press, 2016, v. 1, p. 145-158.</p> <p>SILVA, A. S.; SARAIVA, R. C. F. Plantas do Cerrado com potencial medicinal: registro do conhecimento na comunidade Kalunga, Ribeirão dos Bois, Teresina de Goiás. In: Rosineide Magalhães de Sousa; Mônica Castagna Molina; Ana Cristina de Araújo (Org.). Letramentos múltiplos e interdisciplinaridade na Licenciatura em Educação do Campo. 1 ed. Brasília, DF: DEX Universidade de Brasília, 2016, v. 1, p. 143-155.</p> <p>SOUSA, N. H. B.; SARAIVA, R. C. F.; CARNEIRO, R. G.; CARNEIRO, V. A. Direitos humanos e educação em direitos humanos em ações de extensão da Universidade de Brasília no período 2008-2012. In: IX Encontro da ANDHEP – Direitos Humanos, Sustentabilidade, Comunidades Tradicionais e Circulação Global, 2016, Vitória – ES. Anais do IX Encontro da ANDHEP – Direitos Humanos, Sustentabilidade, Comunidades Tradicionais e Circulação Global, 2016.</p> <p>SARAIVA, R. C. F. O direito humano à memória entre estudantes kalungas na Licenciatura em Educação do Campo. In: X Simpósio de História Oral da Região Centro-Oeste: memória, verdade e direitos humanos, 2016, Brasília – DF. Caderno de resumos do X Simpósio de História Oral da Região Centro-Oeste: memória, verdade e direitos humanos, 2016. v. 1. p. 9-9.</p> <p>GUIMARAES-IOSIF, R.; ZARDO, Sinara Pollom; SANTOS, A. V.; OLIVEIRA, L. M. Programa Ciência sem Fronteiras: a tradução da política de internacionalização brasileira no Canadá. Interfaces Brasil/Canadá, v. 16, p. 16-39, 2016.</p> <p>SANTOS, Aline Veiga dos; BRAGA, Isabela Cristina Marins; GUIMARÃES-IOSIF, Ranilce; ZARDO, Sinara Pollom. Governance: concepts and emergence in Brazilian education. Ensaio (Rio de Janeiro. Online), v. 24, p. 939-967, 2016.</p> <p>ZARDO, Sinara Pollom. Desafios para a inclusão escolar de jovens com deficiência no ensino médio na perspectiva dos gestores estaduais de educação. In: Wellington Ferreira de Jesus (Org.). A Educação Básica Brasileira no Século XXI: Dilemas, Desafios, Limites e Possibilidades. 1 ed. Jundiaí: Paco Editora, 2016, v. 1, p. 297-313.</p>
Neomni	<p>O Brasil, a Rodada Uruguai e a Rodada Doha (português) – Prof. Dr. Ricardo Caldas e Prof. Wilson Almeida</p> <p>O Brasil, a Rodada Uruguai e a Rodada Doha (inglês) – Prof. Dr. Ricardo Caldas e Prof. Wilson Almeida</p>
Nevis	<p>MACHADO, B. A.; PORTO, M. S. G. Violência e Justiça Criminal na Área Metropolitana de Brasília. Tempo Social (USP. Impresso), v. 28, p. 217-242, 2016.</p> <p>PORTO, MARIA STELA GROSSI. Entre Práticas e Representações Sociais na Sociologia da Conflitualidade e da Violência. In: César Barreira; Luiz Fábio Silva Paiva; Maurício Bastos Russo (Orgs.). (Org.). Violência, territorialidades e negociações. 1 ed. Campinas: Editora Pontes, 2016, v. 1, p. 87-111.</p>

8. Produção científica, cultural e artística dos Núcleos Temáticos

Núcleo	Produção
	<p>PORTO, M. S. G. Poder: nas mãos de quem? <i>Correio Braziliense</i>, Brasília, p. 18, 17 out. 2016.</p> <p>PORTO, M. S. G. Morto em cela com 54 presos. <i>Correio Braziliense Comentário</i>, Brasília DF, p. A 20, 31 maio 2016.</p> <p>PORTO, M. S. G. Segurança Pública: uma área em busca de solução. <i>Correio Braziliense</i>, Brasília, p. 24, 28 fev. 2016.</p> <p>GEBRIM, L. M.; ZACKSESKI, Cristina. O problema do consentimento no tráfico internacional de pessoas para fins de abuso sexual. <i>Revista Brasileira de Ciências Criminais</i>, v. 119, p. 49-74, 2016.</p> <p>ZACKSESKI, Cristina; GOMES, P. M. O que é ordem pública no Sistema de Justiça Criminal brasileiro? <i>Revista Brasileira de Segurança Pública</i>, v. 10, p. 110-127, 2016.</p> <p>MACHADO, B. A.; ZACKSESKI, Cristina; RAUPP, R. M. A Investigação e a Persecução Penal da Corrupção e dos Delitos Econômicos: uma análise exploratória do sistema de Justiça Federal. <i>Revista Brasileira de Ciências Criminais</i>, v. 118, p. 299-329, 2016.</p> <p>MACHADO, B. A.; ZACKSESKI, Cristina; RAUPP, R. M. Tempos da Investigação: o transcurso do inquérito policial no sistema de Justiça Federal. <i>Revista Brasileira de Ciências Criminais</i>, v. 124, p. 143-181, 2016.</p> <p>SOARES, Milena Karla; ZACKSESKI, Cristina Maria. Proibicionismo e poder regulatório: uma pesquisa documental sobre o processo administrativo de classificação das drogas. <i>Cadernos Ibero-americanos de Direito Sanitário</i>, v. 5, p. 135-156, 2016.</p> <p>ZACKSESKI, Cristina Maria; MACHADO, B. A.; SOARES, Gabriela Moreira de Azevedo. Dimensões do encarceramento e desafios da política penitenciária no Brasil. <i>Revista Brasileira de Ciências Criminais</i>, v. 126, p. 291-331, 2016.</p> <p>COSTA, A. T. M. (Org.); MACHADO, B. A. (Org.); ZACKSESKI, Cristina (Org.). <i>A Investigação e a Persecução Penal da Corrupção e dos Delitos Econômicos: Uma pesquisa empírica no sistema de Justiça Federal</i>. 1. ed. BRASÍLIA: ESMPU, 2016. v. 1. 500p.</p> <p>MACHADO, Bruno Amaral (Org.); ZACKSESKI, Cristina (Org.); DUARTE, Evandro C. Piza (Org.). <i>Criminologia e cinema: narrativas sobre o controle social</i>. 1. ed. Barcelona: Marcial Pons, 2016. v. 1. 440p.</p> <p>ZACKSESKI, Cristina; FREITAS, F. S. O esquecimento como pena a partir da trajetória de Wilson Simonal. In: MACHADO, Bruno A.; ZACKSESKI, Cristina; DUARTE, Evandro (Org.). <i>Criminologia e cinema: narrativas sobre a violência</i>. 1 ed. Barcelona: Marcial Pons, 2016, v. 1, p. 84-104.</p> <p>SANTOS, B. M. M.; ZACKSESKI, Cristina. Nascidos no cárcere: a punição sem pena e a pena sem crime. In: GOTINSKI, Aline; MARTINS, Fernanda (Org.). <i>Estudos Feministas: por um direito menos machista</i>. 1 ed. Florianópolis, 2016, v. 1, p. 37-58.</p>

8. Produção científica, cultural e artística dos Núcleos Temáticos

Núcleo	Produção
	ZACKSESKI, Cristina Maria. Procedimentos Operacionais Padrão para Apuração de Denúncias no Âmbito das Forças de Segurança. 2016. (Relatório de pesquisa).
	ZACKSESKI, Cristina Maria. Elaboração de Diretrizes para a Qualificação do Controle Interno da Atividade Policial (Corregedorias). 2016. (Relatório de pesquisa).
	ZACKSESKI, Cristina Maria. Diagnóstico sobre a Situação das Corregedorias das Instituições de Segurança Pública dos Estados da Região Nordeste. 2016. (Relatório de pesquisa).
	COSTA, Arthur Trindade Maranhão; ZACKSESKI, Cristina; CAIXETA MACIEL, Welliton. Investigação e processamento dos crimes de homicídio na Área Metropolitana de Brasília (AMB). Revista Brasileira de Segurança Pública. São Paulo v. 10, n. 1, 36-54, Fev./Mar. 2016. Home Page: [http://revista.forumseguranca.org.br/index.php/rbsp/article/viewFile/592/227]
	CAIXETA MACIEL, Welliton; ORTIZ, Guadalupe Irene Juarez. Gestão de minoridades e institucionalização da infância: o trabalho antropológico em instâncias judiciais e análise de burocracias estatais. Revista de Antropologia da USP. São Paulo, 2016. Resenha do livro: "LUGONES, María Gabriela. 2012. <i>Obrando em autos, obrando em vidas. Formas y fórmulas de Protección Judicial en los Tribunales Prevencionales de Menores de Córdoba, Argentina, a comienzos del siglo xxi</i> . Coleção Antropologias n. 8. Rio de Janeiro, E-papers. 224pp. Home Page: [http://www.revistas.usp.br/ra/article/viewFile/116928/114460]
	CAIXETA MACIEL, Welliton. Da (re)significação do cárcere à inversão de controle: uma etnografia da política de monitoração eletrônica de homens autores de violência doméstica contra mulheres em Belo Horizonte/MG, 2016. (Congresso, Apresentação de Trabalho). Evento: 40 ^o Encontro Anual da ANPOCS – Caxambu/MG; Inst.promotora/financiadora: ANPOCS.
	CAIXETA MACIEL, Welliton. <i>La Surveillance Électronique des Délinquants au Brésil: perspectives de contrôle et le rédefinition de la prison / Electronic Monitoring of Offenders in Brazil : perspectives of control and the reframing of prison</i> , 2016. (Congresso, Apresentação de Trabalho). Evento: <i>Colloque "Le bracelet électronique : état des lieux, état des savoirs" / Conference "Electronic monitoring : current situation, current knowledge"</i> . Inst.promotora/financiadora: GERN, CESDIP/CNRS, Ministère de la Justice, Telecom ParisTech.
	CAIXETA MACIEL, Welliton. <i>Surveillance des délinquants sur bracelet électronique mobile: le cas du Brésil</i> , 2016. (Congresso, Apresentação de Trabalho). Evento: <i>XVe COLLOQUE DE L'Association Internationale des Criminologues de Langue Française – AICLF – "Diagnostiquer et répondre aux désordres du monde : entre transparence démocratique et secrets des États"</i> . Inst.promotora/financiadora: AICLF, CESDIP/CNRS.
	COSTA, Arthur Trindade Maranhão; OLIVEIRA JÚNIOR, Almir de. Novos padrões de investigação policial no Brasil. Sociedade e Estado (UnB. Impresso), v. 31, p. 147-164, 2016.
	SORIA BATISTA, Analía; BERDET, M.; FRANCA, K.; PINTO, M. B. Metropolização, homicídios e segurança. Sociedade e Estado (UnB. Impresso), v. 31, p. 433-457, 2016.

8. Produção científica, cultural e artística dos Núcleos Temáticos	
Núcleo	Produção
	SORIA BATISTA, Analía. Trabalho penitenciário, suas afetividades e violências: um relato de pesquisa. Arquivos do CMD, v. 4, p. 190-200, 2016.
	SORIA BATISTA, Analía. Agentes penitenciarios y trabajo de seguridad en el sistema penitenciario de Brasília-DF, Brasil. In: Cholé Constant. (Org.). Pensar las Cárceles en América Latina. 1. ed. Lima - Perú: Instituto Frances de Estudios Andinos-IFEA, Laboratorio de criminología de la PUCO, Escuela de Gobie, 2016, v. 000000, p. 109-126.
	SORIA BATISTA, Analía; CODO, Wanderley. Trabalho e Sofrimento: Paranoia entre os Servidores Públicos de Santo André. 2016. (Relatório de pesquisa).
	SORIA BATISTA, Analía; CODO, Wanderley. Trabalho e Sofrimento: Depressão entre os Servidores Públicos da Prefeitura de Santo André. 2016. (Relatório de pesquisa).
	SORIA BATISTA, Analía; CODO, Wanderley. Trabalho e Sofrimento: Histeria entre os Servidores Públicos da prefeitura de Santo André. 2016. (Relatório de pesquisa).
	SORIA BATISTA, Analía; CODO, Wanderley. Sofrimento psicológico no trabalho dos cuidadores: Burnout. 2016. (Relatório de pesquisa).
	SORIA BATISTA, Analía; CODO, Wanderley. Auxiliares Administrativos e o trabalho vazio. 2016. (Relatório de pesquisa).
	SORIA BATISTA, Analía; CODO, Wanderley. Os educadores e seu trabalho. 2016. (Relatório de pesquisa).
	SORIA BATISTA, Analía; CODO, Wanderley. O trabalho das chefias. 2016. (Relatório de pesquisa).
	SORIA BATISTA, Analía; CODO, Wanderley. O trabalho das Guardas Municipais. 2016. (Relatório de pesquisa).
	SORIA BATISTA, Analía; CODO, Wanderley. O trabalho dos Seguranças Patrimoniais. 2016. (Relatório de pesquisa).
	SORIA BATISTA, Analía; CODO, Wanderley. A Gaiola de Ouro, ou, de Como a Busca do Trabalho e do Trabalhador Certo Leva ao Sofrimento e à Incompetencia. 2016. (Relatório de pesquisa).
	SORIA BATISTA, Analía; CODO, Wanderley. O trabalho dos motoristas. 2016. (Relatório de pesquisa).
	SORIA BATISTA, Analía; CODO, Wanderley. Servidores Públicos do Serviço Funerário: os cuidadores da morte. 2016. (Relatório de pesquisa).
	SORIA BATISTA, Analía; CODO, Wanderley. O trabalho dos Serventes Gerais. 2016. (Relatório de pesquisa).

8. Produção científica, cultural e artística dos Núcleos Temáticos

Núcleo

Produção

CARUSO, Haydée. Entre ruas, becos e esquinas: a construção da ordem na Lapa Carioca. 1. ed. Brasília: Editora Universidade de Brasília, 2016. v. 1. 304p.

CARUSO, Haydée. Em busca de um "lugar" para a prevenção da violência. In: Programa das Nações Unidas para o Desenvolvimento – PNUD (Org.). Convivência e Segurança Cidadã: reflexões por uma nova abordagem de Segurança Pública. 1 ed. Brasília: PNUD, 2016, v. 01, p. 6-152.

CARUSO, Haydée; SILVA, J. F.; SUASSUNA, R.; ALBERNAZ, E. R.; FIGUEIRA, M. G.; SILVA, L. M.; OLIVEIRA, R. M.; DE MORAES, Yuri. Educação a Distância em Segurança Pública no Brasil: um estudo sobre os efeitos Rede – EAD-SENASP na trajetória dos seus discentes. In: Ana Carolina Cambeses Pareschi; Cíntia Liara Engel; Gustavo Camilo Baptista; Alex Jorge das Neves (Org.). Coleção Pensando a Segurança Pública, Volume 7. 1 ed. Brasília, 2016, v. 7, p. 215-256.

CARUSO, Haydée; DE MORAES, Yuri. Documentário Jovens e Policiais: um diálogo possível?. 2016.

MACHADO, Bruno Amaral. O controle penal da corrupção e o modelo organizacional do Ministério Público: contexto sociopolítico e fragmentos do debate contemporâneo. Revista de Estudos Criminais, v. ano XV, p. 143-176, 2016.

MACHADO, Bruno Amaral; TAQUARY, E. O. B. A tipificação do crime de desaparecimento forçado de pessoas: construção jusinternacional e a memória como categoria criminológica crítica. Revista de Estudos Criminais, v. 63, p. 59-94, 2016.

MACHADO, Bruno Amaral. A Cor Púrpura: imagens e discursos sobre a violência e o racismo no sul dos Estados Unidos. In: MACHADO, Bruno Amaral; ZACKSESKI, Cristina; PIZA, Evandro Duarte (Org.). Criminologia e cinema: narrativas sobre a violência. 1 ed. São Paulo: Marcial Pons, 2016, v. 1, p. 35-52.

MACHADO, B. A.; ZACKSESKI, C. As violências institucionais no Brasil – projeto RELAPT. In: XIV Congresso de pesquisa e extensão do Uniceub, 2016, Brasília.

MACHADO, B. A.; ZACKSESKI, C. A Investigação e a Persecução Penal da Corrupção e dos Delitos Econômicos: uma pesquisa empírica do sistema de Justiça Federal. In: XIV Congresso de Pesquisa e Extensão do Uniceub, 2016, Brasília.

MACHADO, B. A. Vítimas esquecidas. Rio de Janeiro, 2016. (Prefácio, Pós-fácio/Prefácio).

MACHADO, B. A. Suspensão condicional do processo e Lei Maria da Penha: representações sociais. Rio de Janeiro, 2016. (Prefácio, Pós-fácio/Prefácio).

BERDET, Marcelo Borba. Penas alternativas ou o *governo das pessoas* pela punição? Revista Brasileira de Ciências Criminais, vol. 119, p. 327, Mar/Abr 2016.

8. Produção científica, cultural e artística dos Núcleos Temáticos	
Núcleo	Produção
	BERDET, Marcelo Borba. Penas alternativas e a estratificação da punição. Revista Brasileira de Ciências Criminais, vol. 124, p. 323, Outubro 2016.
	Página do Facebook da Liga Acadêmica de Gerontologia e Geriatria da UnB: https://www.facebook.com/Liga-Acad%C3%AAmica-de-Gerontologia-e-Geriatria-da-UnB-LAGGUnB-193050717492546/
	Blog da Liga Acadêmica de Gerontologia e Geriatria da UnB: http://ligagerontounb.blogspot.com.br/
	Página do NEPTI: https://nepticeamunb.wordpress.com/
	FAUSTINO, A. M.; MOURA, L. B. A.; GANDOLFI, L. Relação entre violência e função cognitiva em idosos. Revista de Enfermagem UFPE On Line, v. 10, p. 680-685, 2016.
	FAUSTINO, A. M.; MOURA, L. B. A.; GANDOLFI, L. Sociodemographic Aspects and Situations of Violence among Older Adults in a Metropolitan Area of the Federal District, Brazil. The International Journal of Aging and Society, v. 6, p. 1-9, 2016.
	FAUSTINO, A. M.; COSTA, B. V. M. Conhecimento de cuidadores de idosos em relação a higiene corporal. In: 22o Congresso de Iniciação Científica da UnB e 13o Congresso de Iniciação Científica do DF, 2016, Brasília, 2016. v. 1 Vida. p. 171-171.
Nepti	FAUSTINO, A. M.; GOMES, L. C. Conhecimento de cuidadores de idosos dependentes em relação a higiene bucal. In: 22o Congresso de Iniciação Científica da UnB e 13o Congresso de Iniciação Científica do DF, 2016, Brasília, 2016. v. 1 Vida. p. 664-664.
	FAUSTINO, A. M.; SANTOS, W. F. Resgate da história do Departamento de Enfermagem do Campus Darcy Ribeiro da UnB. In: 22o Congresso de Iniciação Científica da UnB e 13o Congresso de Iniciação Científica do DF, 2016, Brasília, 2016. v. 1 Vida. p. 1014-1014.
	FAUSTINO, A. M.; CRUZ, K. C. T.; SANTOS, C. T. B.; SANTOS, I. C. B. C.; SOARES, M. S. P. Grupo de apoio a cuidadores familiares de idosos com demência: um relato de experiência. In: XX Congresso Brasileiro de Geriatria e Gerontologia, 2016, Fortaleza - CE, 2016. v. 1. p. 501-501.
	FAUSTINO, A. M.; MENDONCA, A. I.; CRUZ, K. C. T.; SANTOS, C. T. B.; SANTOS, I. C. B. C.; SOARES, M. S. P. Liga acadêmica de gerontologia e geriatria: uma estratégia na formação de futuros profissionais. In: XX Congresso Brasileiro de Geriatria e Gerontologia, 2016, Fortaleza - CE, 2016. v. 1. p. 561-561.
	FAUSTINO, A. M.; CRUZ, K. C. T.; SANTOS, C. T. B.; SANTOS, I. C. B. C.; SOARES, M. S. P. Relação entre o sobrepeso, a hipertensão arterial sistêmica e a diabetes mellitus em idosos do programa hiperdia no distrito federal. In: XX Congresso Brasileiro de Geriatria e Gerontologia, 2016, Fortaleza - CE, 2016. v. 1. p. 673-673.
	FAUSTINO, A. M.; CALADO, L. R. B. Autopercepção da velhice: como é ser idoso no distrito federal? Análise do fenômeno da resiliência. In: XX Congresso Brasileiro de Geriatria e Gerontologia, 2016, Fortaleza - CE, 2016. v. 1. p. 869-869.
	FAUSTINO, A. M.; SANTOS, D. L. R. Saúde sexual e sexualidade de mulheres idosas: revisão de literatura. In: XX Congresso Brasileiro de Geriatria e Gerontologia, 2016, Fortaleza - CE,

8. Produção científica, cultural e artística dos Núcleos Temáticos	
Núcleo	Produção
	<p>2016. v. 1. p. 1169-1169.</p> <p>FAUSTINO, A. M.; OSSEGE, C. L. Práticas de cuidado domiciliar de feridas crônicas realizadas por idosos. In: XX Congresso Brasileiro de Geriatria e Gerontologia, 2016, Fortaleza - CE, 2016. v. 1. p. 1317-1317.</p>
	<p>Artigos completos publicados em periódicos</p> <p>LEITE, Jaciara Oliveira; CORDEIRO, Katia Curado; CHALUB-MARTINS, L. O “intelectual orgânico” Florestan Fernandes: contribuições para a educação e para a pesquisa. Revista Ibero-Americana de Estudos em Educação, v. 12, p. 90. 102, 2017.</p> <p>FERNANDES, Alcione Marques; CHALUB-MARTINS, L. As mulheres do barro: um registro etnomatemático das mulheres artesãs de Arraias – Tocantins. RLE (Pasto), v.9, p.168, 2016.</p> <p>SANTOS, Maria Santana F.; CHALUB-MARTINS, L. O parfor como um espaço carregado de sentidos e significados para mulheres do curso de pedagogia da UFT/Arraias – TO. Revista Relicário. v. 3, p. 1, 2016.</p> <p>BÔAS, Fernanda Litvin Villas; D`AVILA, Daniela Lobo; CHALUB-MARTINS, L. Um estudo do Programa Institucional de Bolsa de Iniciação à Docência (PIBID) a partir da abordagem da ação coletiva. Revista Perspectivas do Desenvolvimento. v. 4, p. 1, 2016.</p> <p>SCHNEIDER, M. B. D.; QUEIROZ, N. L. N. Concepção ideológica no processo pedagógico da alfabetização. Revista Educação e Emancipação, qualis B1, v. 10, n. 2, v. 10, p. 103-121, 2017.</p> <p>SCHNEIDER, M. B. D. Ludicidade: as possibilidades de uma prática bem sucedida na alfabetização. Revista Com Censo –Estudos Educacionais do Distrito Federal, v. 3, p. 48-54, 2015.</p> <p>Trabalhos completos publicados em anais de congressos</p> <p>DINIZ, M. C. N.; CHALUB-MARTINS, L.; MACHADO, L. C. A investigação como proposta de renovação pedagógica. <i>In: Congresso Iberoamericano de Docência Universitária, 2016, Murcia - Espanha.</i></p> <p>SCHNEIDER, M. B. D.; DIAS, P. M. C. R. Entre o silêncio e as múltiplas vozes do Universo escolar. In: X Congresso Internacional da Abralín, 2017, Niterói - RJ. Pesquisa linguística e compromisso político, 2017.</p> <p>SCHNEIDER, M. B. D.; QUEIROZ, N. L. N.; GUILHERME, W. D. Desafios na alfabetização de alunos com distorção idade-série: autoestima e motivação. In: IX Colóquio de Psicologia Escolar, 2017, Brasília - DF.</p> <p>SCHNEIDER, M. B. D.; QUEIROZ, N. L. N. Experiências de letramento: práticas leitoras, escritoras de textos e de imagens. <i>In: XVIII ENDIPE, 2016, Cuiabá- MT. http://www.ufmt.br/endipe2016/paineis-2408/, 2016.</i></p> <p>DINIZ, M. C. N.; La Universidad en cambio: gobernanza y renovación pedagógica. Murcia, 2016.</p> <p>Artigo aceito para publicação</p>
Neal	

8. Produção científica, cultural e artística dos Núcleos Temáticos	
Núcleo	Produção
	DINIZ, M. C. N. A arte e suas singularidades na re-transformação do sistema cultural e educativo/2016 (enviado para publicação da Revista Currículo em Universidade Minho/Portugal)/NEAL/CEAM/Universidade de Brasília/ Brasil.

Centro de Formação de Recursos Humanos em Transportes (CEFTRU)

Tabela 128 - Eventos Acadêmicos, 2016 – EM CONSTRUÇÃO

Tabela 129 - Projetos Desenvolvidos, 2016 – EM CONSTRUÇÃO

Centro de Manutenção de Equipamentos Científicos (CME)

Tabela 130 - Evolução de Ordens de Serviço do CME, 2012 a 2016

QUANTIDADE DE ORDENS DE SERVIÇOS EM ANDAMENTO

Ano	Janeiro	Fevereiro	Março	Abril	Mai	Junho	Julho	Agosto	Setembro	Outubro	Novembro	Dezembro	TOTAL
2012	2	4	4	3	4	0	2	2	9	1	6	3	40
2013	0	1	4	2	4	9	8	14	8	7	6	4	67
2014	11	17	8	18	14	11	16	29	30	37	28	8	227
2015	29	29	52	45	51	11	24	33	38	130	61	38	541
2016	85	47	28	11	20	14	21	17	10	8	9	11	281
TOTAL	127	98	96	79	93	45	71	95	95	183	110	64	1156

QUANTIDADE DE ORDENS DE SERVIÇOS FINALIZADAS

Ano	Janeiro	Fevereiro	Março	Abril	Mai	Junho	Julho	Agosto	Setembro	Outubro	Novembro	Dezembro	TOTAL
2012	886	865	1521	970	1042	679	570	1072	1526	1246	817	619	11813
2013	1175	1174	1618	1679	1357	1373	1560	1451	1272	1816	978	707	16160
2014	1539	1462	1000	1159	1272	845	2414	2099	1664	1241	1079	1001	16775
2015	1368	1034	1369	958	1038	366	986	1109	801	1007	1027	590	11653
2016	429	463	104	137	640	729	520	436	429	394	128	138	4547
TOTAL	5397	4998	5612	4903	5349	3992	6050	6167	5692	5704	4029	3055	60948

Centro de Excelência em Turismo (CET)

Tabela 131 - Cursos, Palestras e Eventos Realizados pelo CET, 2016

Cursos/Palestras/Eventos	Período de Realização	Participantes
II Simpósio Internacional de Pesquisa em Turismo e Áreas Protegidas no Brasil (SIIntAP)	17 e 18 de maio	85
IV Seminário Latino Americano de Políticas Públicas e Turismo	03 e 05 de novembro	130
Seminário Nacional da Política Nacional de Qualificação em Turismo	03 e 05 de novembro	130
Workshop "25 Passos para o planejamento estratégico participativo"	12 de maio	35
Curso de Introdução a Modelagem por Equações Estruturais utilizando o Mplus	03 e 04 de dezembro	20
Newton Researchers Links Workshop - Environmental governance for sustainable urban transformation	04 a 08 de julho	25
Encontro de Pesquisadores da Chapada dos Veadeiros	08 a 09 de dezembro	65
Encontro Cultural do Distrito Federal	07 de outubro	120
Aula Inaugural da Graduação e da Pós-Graduação que versará sobre Acolhimento Turístico e Hoteleiro: da experiência prática à teoria, a ser professada pelo Prof. Dr. Biagio Mauricio Avena	2 de Maio	150
Aula Magna da Graduação e Pós Graduação - Potencialidades turísticas do Planalto Central do Chubut - Palestrante: Drº Darío César Sánchez - Professor Titular de Metodologia da Investigação em Geografia da Universidad Nacional del Litoral	2016.2	100
IV Seminário Latino-americano de Políticas Públicas e Turismo. Políticas Públicas e Cidadania: Encruzilhada no Processo e Emancipação da América Latina	2016.2	190
Workshop Fundo Newton Research Links: Environmental governance for sustainable urban transformation: Exploring opportunities for knowledge exchange and comparative research on socio-environmental conflicts and their regulation	2016.1	35
Roda de conversa sobre estudos prospectivos	2016.2	35

Tabela 132 - Projetos de Pesquisa do CET, 2016

Projeto de Pesquisa	Área de Concentração	Natureza do Projeto
Estudo sobre o turismo como vetor de inclusão socioeconômica e de desenvolvimento endógeno em Pirenópolis (GO)	Turismo e Desenvolvimento Local	PIBIC
Turismo Genero Sociabilidade	Turismo	Pesquisa Academica
O trabalho das mulheres e o meio ambiente	Turismo	Pesquisa Academica
Atividades na Graduação em Turismo	Construção do C. Científico	Disciplina ministrada 60 horas
Atividades na Pós Graduação	Metodologia Aplicada ao Turismo	Disciplina ministrada 60 horas
Atividades na Pós Graduação	Turismo, Trabalho e Genero	Disciplina ministrada 45 horas
Orientações a alunos/as	Pos Graduação	06 mestrandas

Tabela 132 - Projetos de Pesquisa do CET, 2016

Projeto de Pesquisa	Área de Concentração	Natureza do Projeto
	em Turismo	
Concepção da Política Nacional de Qualificação em Turismo, a partir das Diretrizes de qualificação e da Pesquisa avaliativa dos arranjos territoriais possibilitadores da qualificação do turismo	Turismo	Termo de Execução Descentralizada 002/2015
Desenvolvimento Urbano, Turismo e Violência nas Capitais Nordestinas	Turismo e Planejamento Urbano	Projeto de Colaboração com a UFRN e a Universidade de Cardiff
Consequências da Substituição do Turismo por Mineração nas Políticas de Desenvolvimento da Reserva de Biosfera da Serra do Espinhaço	Turismo e Desenvolvimento	Projeto de Pesquisa, aprovado no Edital Universal do CNPq, com recursos disponíveis a partir de 2017
Núcleo de Estudos Estratégicos e Prospectivos	Políticas Públicas e Gestão do Turismo	Pesquisa Acadêmica
Desenvolvimento, Políticas Públicas e Gestão no Turismo	Construção do conhecimento em Turismo	Pesquisa Acadêmica
Núcleo de Estudos de Políticas Públicas do Mestrado em Turismo	Cultura e desenvolvimento regional	Pesquisa Acadêmica

Tabela 133 - Produção Científica, Cultural e Artística do CET, 2016

Título	Autor Principal	Tipo de Produção	Subtipo de Produção
Análise da contribuição do turismo para a inclusão socioeconômica da comunidade de Pirenópolis (GO)	Barbara Nascimento Rodrigues	Artigo completo	Artigo completo publicado em anais de eventos
Análise dos processos de exclusão socioeconômica no sistema turístico de Pirenópolis (GO)	Barbara Nascimento Rodrigues	Artigo completo	Artigo completo publicado em anais de eventos
Avaliação do papel do empresariado nos processos de inclusão socioeconômica no turismo em Pirenópolis (GO)	Mateus Silva Reginato Sé	Artigo completo	Artigo completo publicado em anais de eventos
Refletindo sobre os esquecidos: estudo sobre os fatores de inclusão socioeconômica no sistema de Turismo	João Paulo Faria Tasso	Artigo completo	Artigo completo publicado em anais de eventos
Turismo e Inclusão Socioeconômica: Fatores Favoráveis e Desfavoráveis	João Paulo Faria Tasso	Artigo completo	Artigo completo publicado em anais de eventos
Relatório Análise Documental Quali-quantitativa Oferta por Qualificação	Vários	Trabalhos técnicos	TED 002/2015
Relatório da Análise Documental Quali-quantitativa Demanda por Qualificação	Vários	Trabalhos técnicos	TED 002/2015
Documento preliminar com a proposta da Política Nacional de Formação Profissional em turismo e hospitalidade	Vários	Trabalhos técnicos	TED 002/2015

Tabela 133 - Produção Científica, Cultural e Artística do CET, 2016

Título	Autor Principal	Tipo de Produção	Subtipo de Produção
Relatório final da pesquisa avaliativa dos arranjos territoriais possibilitadores da qualificação do turismo nacional	Vários	Trabalhos técnicos	TED 002/2015
A transposição do conhecimento no desenvolvimento sustentável do turismo e o papel dos Observatórios de Turismo	Luiz Carlos Spiller Pena	Artigo	Periódico - Revista Hospitalidade
Reflexões sobre a elaboração de projetos de Geoparque a partir da perspectiva do território e do turismo	Vinicius Wetzel Novaes (aluno do MPT)	Artigo	Periódico - Revista Cenário
O turismo e a gestão dos resíduos sólidos no contexto dos meios de hospedagem e do município turístico de Pirenópolis (GO)	Luiz Carlos Spiller Pena	Artigo	Anais do XIII Seminário Nacional da Associação Nacional de Pesquisa e Pós-Graduação em Turismo
Redes de colaboração e o financiamento coletivo de projetos de turismo responsável no Brasil	Deniza Clarice Gurgel de Freitas Cezário (aluna do MPT)	Resumo Expandido	VII Congresso Latino Americano de Investigaçión Turística ta
Relatório Análise Documental Quali-quantitativa Oferta por Qualificação	Vários	Trabalhos técnicos	TED 002/2015
Relatório da Análise Documental Quali-quantitativa Demanda por Qualificação	Vários	Trabalhos técnicos	TED 002/2015
Documento preliminar com a proposta da Política Nacional de Formação Profissional em turismo e hospitalidade	Vários	Trabalhos técnicos	TED 002/2015
Relatório final da pesquisa avaliativa dos arranjos territoriais possibilitadores da qualificação do turismo nacional	Vários	Trabalhos técnicos	TED 002/2015
Mosaico Fluido - um possível modelo para compreender o Turismo.	Iara Lucia Gomes Brasileiro	Artigo	Revista Cenário, vol 4, no. 6, p 61-73, 2016.
The dynamics of tourism discourses and policy in Brazil	Fazito, M. Scott, M. Russell, P.	Artigo	Periódico - Annals of Tourism Research
Estudo de viabilidade de rede de bibliotecas em nuvem da administração pública federal.	MARCIAL, E. C; NASCIMENTO, M. E. M	Revista	Revista Ibero-Americana de Ciência da Informação, v. 9, p. 143-161-161, 2016
Geração de Cenários de Crescimento da Mancha Urbana da Área Metropolitana de Brasília por meio da Série Histórica DMSP-OLS de Dados de Luz Noturna	BAPTISTA, G. M. M. ; NASCIMENTO, M. E. M	Revista	Revista Brasileira de Cartografia (Online), v. 68, p. 911-919-919, 2016.
A hospitalidade como diferencial na gestão de restaurantes	ERIG, G. A. ; NASCIMENTO, M. E. M	Revista	Revista Cenário, v. 4, p. 129-143-143, 2016.
A Constatação dos Aspectos da Hospitalidade: o Caso dos Restaurantes de Palmas (TO)	ERIG, G. A. ; NASCIMENTO, M. E. M	Anais de Congresso	Tourism & Management Studies Internacional Conference - TMS Algarve 2016, 2016, Olão - Algarve. Tourism & Management Studies Internacional

Tabela 133 - Produção Científica, Cultural e Artística do CET, 2016

Título	Autor Principal	Tipo de Produção	Subtipo de Produção
			Conference. Algarve, 2016
Hospitalidade como diferencial: o caso dos restaurantes de Palmas - TO	ERIG, G. A. ; NASCIMENTO, M. E. M	Capítulo de Livro	Hospitalidade como diferencial: o caso dos restaurantes de Palmas - TO. 1ed. Faro - Portugal: Universidade do Algarve, 2016, v. 1, p. 539-553.

Centro de Educação a Distância (CEAD)**Tabela 134 - Atividades Desenvolvidas pelo CEAD, 2016**

Projetos	Cursos	Alunos 2016	
		Inscritos	Aprovados
Cursos de Extensão			
Projeto EA 2016 - Módulo 5 - parceria CEAD-UnB / Inep - MEC	Curso de Logística de Movimentação para Agentes de Segurança Pública na Realização de Exames em Larga Escala	1.805	1.385
Projeto "Introdução crítica à justiça de transição na América Latina: o direito achado na rua" - Volume 7	O Direito Achado na Rua - Introdução crítica ao direito: Justiça de transição na América Latina	1228	331
Total		3.033	1.716
Cursos de Especialização			
Projeto EA 2016 - parceria CEAD-UnB / Inep - MEC	Evento de Alinhamento para Aplicação do Enem - EA 2016	478.806	442.491
Total		478.806	442.491

Fonte: Centro de Educação a Distância – CEAD

Centro de Planejamento Oscar Niemeyer (CEPLAN)

Tabela 135 - Atividades Desenvolvidas pelo CEPLAN, 2016

Item	Atividades	Qtd.
1.	Acompanhamento de obras	6
2.	Catálogo e Arquivamento	3
3.	Consultoria Técnica	524
4.	Elaboração de Editais de licitação	7
5.	Elaboração de estudos	105
6.	Elaboração de Estudos Preliminares	48
7.	Elaboração de Projetos Básicos	35
8.	Elaboração de Projetos Executivos	33
9.	Elaboração de projetos de reforma	21
10.	Elaboração de Programa de Necessidades	31
Total		813

Fonte: INFRA

Tabela 136 - Eventos Realizados no Auditório do CEPLAN, 2016 – **EM CONSTRUÇÃO**

Centro de Produção Cultural e Educativa (CPCE)

Tabela 137 - Principais Atividades do CPCE por Mês, 2016

Mês	Íntegras ao Vivo/WEB	Programas	Reportagens	Informes	Vinhetas	Extras	Total
Janeiro	1	23	28	32	0	0	84
Fevereiro	1	12	27	20	0	0	60
Março	3	32	37	9	0	0	81
Abril	3	21	50	13	0	0	87
Maio	1	31	63	12	0	0	107
Junho	8	48	54	14	0	0	124
Julho	4	39	60	17	0	0	120
Agosto	5	43	42	12	0	0	102
Setembro	3	25	41	21	0	0	90
Outubro	3	20	49	17	0	0	89
Novembro	4	24	48	25	0	0	101
Dezembro	3	28	31	26	0	0	88
TOTAL							1133

Fonte: CPCE

Assessorias e Secretarias

Assessoria de Assuntos Internacionais (INT)

Tabela 138 - Visitas de Cortesia, Delegações e Eventos por Continente e Países, 2012 a 2016

Países	2012	2013	2014	2015	2016	Total
ÁFRICA						
África do Sul	-	-	1	-	-	1
Angola	-	-	1	1	-	2
Argélia	1	-	-	1	-	2
Botsuana	-	-	-	-	1	1
Gabão	-	-	1	-	-	1
Guiné Equatorial	-	1	-	-	-	1
Malawi	1	-	-	-	-	1
Marrocos	-	-	-	-	1	1
Moçambique	2	1	-	-	-	3
Total	4	2	3	2	2	13
AMÉRICA						
Argentina	1	-	-	-	-	1
Brasil	4	1	-	-	-	5
Canadá	4	3	2	2	2	13
Chile	-	-	1	2	1	4
Colômbia	1	1	-	2	-	4
Cuba	1	-	-	-	-	1
Equador	1	1	-	1	-	3
Estados Unidos da América	13	16	6	3	-	38
Jamaica	-	-	-	1	-	1
México	-	-	-	-	1	1
Nicarágua	-	-	-	1	1	2
Peru	-	-	1	-	1	2
Suriname	-	-	-	-	1	1
Trinidad y Tobago	-	1	-	-	-	1
Uruguai	1	1	-	-	-	2
Venezuela	1	-	-	-	-	1
Total	27	24	10	12	7	80
ÁSIA						
Afeganistão	-	-	1	-	-	1
China	2	5	5	3	2	17
Coréia do Norte	-	-	-	-	-	0
Coréia do Sul	1	-	-	-	3	4
Índia	-	-	-	-	1	1
Irã	-	1	-	-	-	1
Israel	-	1	-	-	-	1
Japão	2	2	-	2	1	7
Paquistão	1	-	-	-	-	1
Tailândia	-	1	3	5	-	9
Taiwan	1	2	-	-	-	3
Timor Leste	-	-	1	-	-	1
Síria	-	-	-	1	-	1
Total	7	12	10	11	7	47

Tabela 138 - Visitas de Cortesia, Delegações e Eventos por Continente e Países, 2012 a 2016

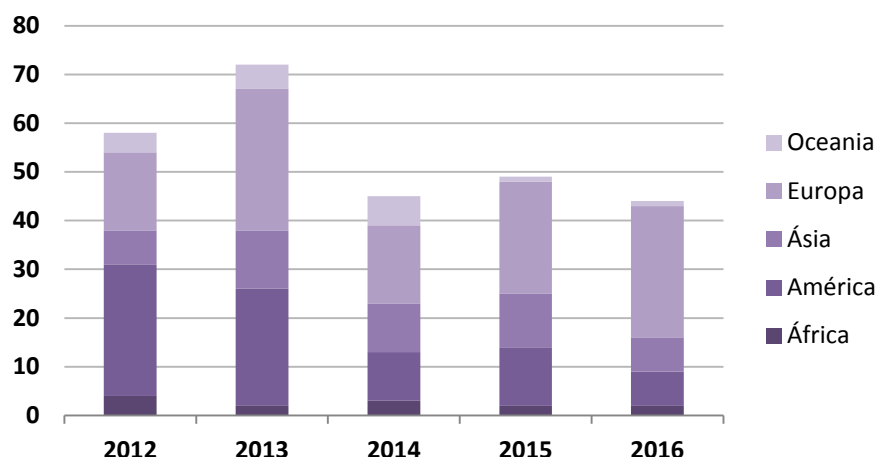
Países	2012	2013	2014	2015	2016	Total
EUROPA						
Alemanha	1	1	2	3	1	8
Armênia	-	-	1	-	-	1
Áustria	1	2	-	-	-	3
Belarus	-	-	-	-	-	0
Bélgica	1	5	3	2	2	13
Croácia	-	-	-	-	2	2
Dinamarca	1	1	-	-	-	2
Espanha	-	1	1	-	1	3
Finlândia	-	1	-	-	-	1
França	3	3	5	9	8	28
Holanda	-	-	-	1	1	2
Hungria	-	1	-	-	-	1
Itália	-	1	1	1	2	5
Lituânia	-	-	-	1	-	1
Noruega	-	-	-	-	1	1
Polônia	-	2	-	1	3	6
Portugal	1	1	1	4	3	10
Reino Unido: Inglaterra, País de Gales, Escócia e Irlanda do Norte	5	9	-	-	1	15
República Tcheca	2	-	-	-	-	2
Romênia	-	-	-	1	1	2
Rússia	-	1	-	-	1	2
Suíça	-	-	1	-	-	1
Ucrânia	1	-	1	-	-	2
Total	16	29	16	23	27	111
OCEANIA						
Austrália	4	5	3	-	1	13
Nova Zelândia	-	-	3	1	-	4
Total	4	5	6	1	1	17

Fonte: INT

Tabela 139 - Delegações Recebidas, 2012 a 2016

Instituições	2012	2013	2014	2015	2016
ACNUR	-	-	-	-	-
Al Jazeera	-	-	-	-	-
Banco Mundial	-	-	-	-	-
União Européia	-	1	-	1	2
OEA	-	-	-	-	-
Santander	2	-	-	1	-
Total	2	1	0	2	2

Fonte: INT

Gráfico 71 - Visitas de Cortesia, Delegações e Eventos por Continente e Ano, 2012 a 2016**Secretaria de Gestão Patrimonial (SGP)****Tabela 140 - Arrecadação com aluguéis (R\$ 1,00), 2012 a 2016**

Arrecadação	2012	2013	2014	2015	2016
Aluguéis	22.532.662,70	23.344.948,22	24.202.878,57	25.138.849,38	27.531.045,91
Taxa de ocupação de outros imóveis	6.711.766,46	7.198.757,41	10.728.713,24	14.567.369,19	17.275.195,74
Total	29.244.429,16	30.543.705,63	34.931.591,81	39.706.218,57	44.806.241,65

Fonte: SIAFI/SGP

Nota: A elevação em torno de 15% em 2014, em relação a 2013, é devido ao ajuste da taxa de ocupação dos imóveis residenciais da FUB, ocupados por servidores, a partir de julho de 2014.

Tabela 141 - Imóveis da FUB para locação, 2012 a 2016

Imóveis	2012	2013	2014	2015	2016
Servidores	698	698	698	681	681
Terceiros	814	814	814	853	853
Subtotal	1.512	1.512	1.512	1.534	1.534
Fora do Campus Darcy Ribeiro	176	176	176	176	176
Dentro do Campus Darcy Ribeiro	88	77	77	77	77
Subtotal	264	253	253	253	253
Total	1.776	1.765	1.765	1.787	1.787

Fonte: FUB - SGP/SEI

Tabela 142 - Outros imóveis, 2016

Ordem	Especificação	2016
1	Projeções	26
2	SH/N Quadra 6 - Lote A	1
3	Casa Niemeyer - MSPW Qd. 26, Conj. 3, lote 07	1
4	Fazenda Água Limpa	1
5	Vaga Garagens Autônomas	26
6	Campi Universitários	4
7	1 - BI E - Ceilândia	1
8	Terreno em Alto Paraíso	1
	Total	61

Fonte: FUB - SGP

Unidades Auxiliares

Prefeitura do *Campus* (PRC)

Tabela 143 - Relatório de Obras, 2016 – **EM CONSTRUÇÃO**

Tabela 144 - Manutenção: Ordens de Serviço executadas, 2012 a 2016 – **EM CONSTRUÇÃO**

Tabela 145 - Confeção de Artefatos de Madeira e de Ferro, 2016 – **EM CONSTRUÇÃO**

Tabela 146 - Evolução da Fabricação de Produtos de Limpeza, 2012 a 2016 – **EM CONSTRUÇÃO**

Tabela 147 - Atividades realizadas pela Coordenadoria de Cadastro e Comunicação Visual, 2016 – **EM CONSTRUÇÃO**

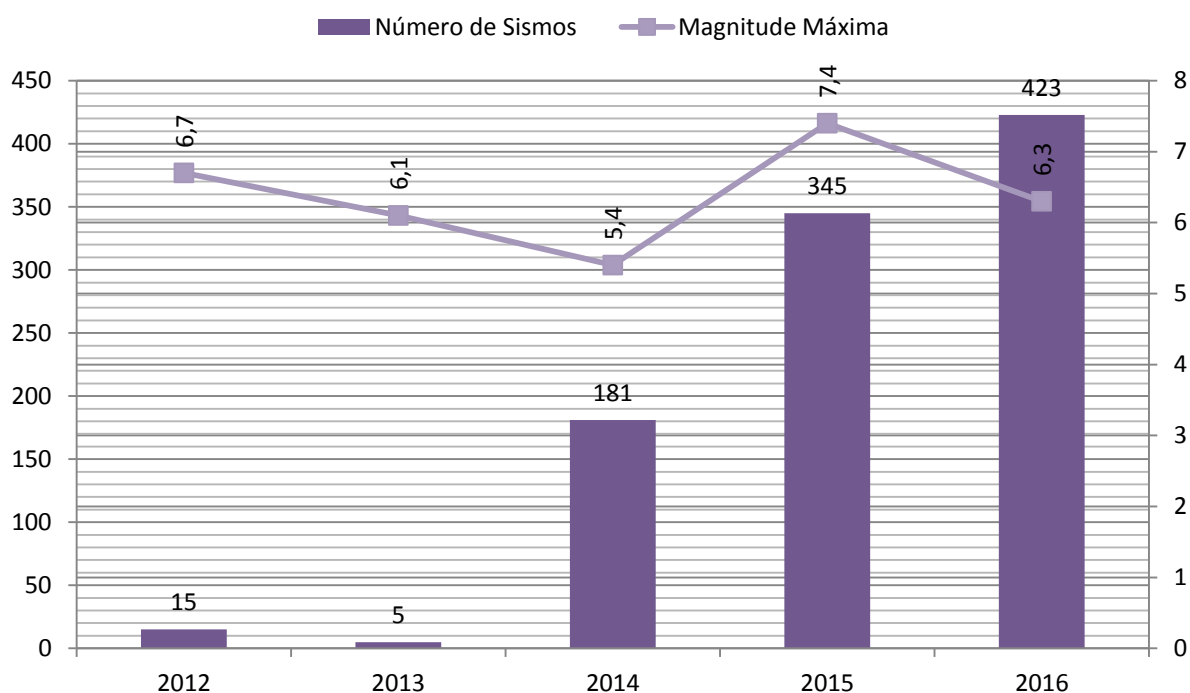
Observatório Sismológico

Tabela 148 - Evolução do Número Anual de Sismos Brasileiros com Magnitude Maior ou Igual a 3,0, 2012 a 2016

Ano	Número de Sismos	Magnitude Máxima
2012	15	6,7
2013	5	6,1
2014	181	5,4
2015	345	7,4
2016	423	6,3

Fonte: SISBRA e Boletim Sismico / SIS

Gráfico 72 - Evolução do Número Anual de Sismos Brasileiros com Magnitude Maior ou Igual a 3,0, 2012 a 2016



9
**Planejamento,
Execução
Orçamentária e
Convênios**

9. Planejamento, Execução Orçamentária e Convênios

Tabela 149 - Orçamento da FUB – por Grupos de Despesas nas Fontes Tesouro e Recursos Próprios (PLOA), 2016

Item	GRUPO DE DESPESA	TESOURO	%	PRÓPRIOS	%	TOTAL	%
1	PESSOAL E ENCARGOS	1.159.746.156	79,7	-	-	1.159.746.156	71,0
1.1	. Ativos	666.072.469	45,7			666.072.469	40,8
1.2	. Inativos	318.262.308	21,9			318.262.308	19,5
1.3	. Precatórios	3.259.984	0,2			3.259.984	0,2
1.4	. Contribuição da União - PSS	172.151.395	11,8			172.151.395	10,5
2	OUTROS CUSTEIOS	249.150.522	17,1	162.627.219,00	91,6	411.777.741	25,2
2.1	.Benefícios e Sentenças Judiciais	32.621.821	2,2			32.621.821	2,0
2.1.1	. Outros Benefícios: Serv. Cívico e Dep. (AC, AT e AA) ¹	24.134.700	1,7			24.134.700	1,5
2.1.2	. Assist. Médica Odontológica (Ação 2004)	7.817.280	0,5			7.817.280	0,5
2.1.3	. Auxílio Funeral e Natalidade (Ação 00M1)	472.800	0,0			472.800	0,0
2.1.5	. Precatórios (Ações 0536 e 0005)	197.041	0,0			197.041	0,0
2.2	.Planos Orçamentários	28.818.868	2,0	-	-	28.818.868	1,8
2.2.1	. Capacitação Servidor Público (Ação 4572)	1.000.000	0,1	-	-	1.000.000	0,1
2.2.2	. Assist. Estudante Ens. Superior - PNAES (Ação 4002)	26.888.830	1,8			26.888.830	1,6
2.2.3	. PROMISAES (Ação 4002)	268.704	0,0			268.704	0,0
2.2.4	. INCLUIR (Ação 4002)	77.954	0,0			77.954	0,0
2.2.5	. Inglês sem Fronteiras (Ação 20GK)	38.880	0,0			38.880	0,0
2.2.6	. Mais Médicos (Ação 20GK)	45.000	0,0			45.000	0,0
2.2.7	. Viver sem Limites - Educação Bilíngue (Ação 20GK)	67.500	0,0			67.500	0,0
2.2.8	. PROCAMPO (Ação 20GK)	216.000	0,0			216.000	0,0
2.2.9	. PDU - Internacionalização (Ação 20RK)	216.000	0,0			216.000	0,0
2.3	. Ações Específicas	10.174.612	0,7	29.951.840		40.126.452	2,5
2.3.1	. Contribuição Entidades Nacionais - ANDIFES (Ação 000L)	167.892	0,0			167.892	0,0
2.3.2	. Hospital Veterinário - HVET (Ação 20RK)	425.748	0,0		-	425.748	0,0
2.3.3	. PASEP (Ação 20RK)	6.859.372	0,5		-	6.859.372	0,4
2.3.4	. Pesquisa e Desenvolvimento nas Organizações Sociais Ação 212H)			14.000.000	7,9	14.000.000	0,9
2.3.5	. Fonte 280 - Aplic. Rec. Financeiros (Ação 20RK)			15.951.840	9,0	15.951.840	1,0
2.3.6	. Ajuda de Custo para Moradia ou Auxílio Moradia	21.600	0,0			21.600	0,0
2.3.7	. Fomento às Ações: Grad./Ext./Pós-Grad. (Ação	2.700.000	0,2	-		2.700.000	0,2

Tabela 149 - Orçamento da FUB – por Grupos de Despesas nas Fontes Tesouro e Recursos Próprios (PLOA), 2016

Item	GRUPO DE DESPESA	TESOURO	%	PRÓPRIOS	%	TOTAL	%
	20GK)						
2.4	.Outros Custeios Líquido	177.535.221	12,2	132.675.379	74,7	310.210.600	19,0
2.4.1	.Critérios de Distribuição dos Recursos às Unidades:	18.955.316	1,3			18.955.316	1,2
2.4.1.1	.Matriz de Alocação Interna	6.156.091	0,4			6.156.091	0,4
2.4.1.2	.PDI - Unidades Acadêmicas	4.878.986	0,3			4.878.986	0,3
2.4.1.3	.PDI - Unidades Administrativas	4.802.501	0,3			4.802.501	0,3
2.4.1.4	.Atividades Específicas	3.117.738	0,2			3.117.738	0,2
2.4.2	.Funcionamento de IFES - (Ação 20RK)	158.579.905	10,9	132.675.379	74,7	291.255.284	17,8
3	EMENDAS PARLAMENTARES (ODC)	850.000	0,1			850.000	0,1
4	INVESTIMENTO	47.151.493	3,2	15.000.000,00	8,4	62.151.493	3,8
4.1	. Planos Orçamentários	7.536.284	0,5			7.536.284	0,5
4.1.1	. Mais Médicos Fase I e II (Ação 8282)	5.555.902	0,4			5.555.902	0,3
4.1.2	. PDU - Internacionalização (Ação 8282)	96.000	0,0			96.000	0,0
4.1.3	. Assist. Estudante Ens. Superior - PNAES (Ação 4002)	500.000	0,0			500.000	0,0
4.1.4	. INCLUIR (Ação 4002)	259.702	0,0			259.702	0,0
4.1.5	. Viver sem Limites - Educação Bilíngue (Ação 20GK)	1.000.000	0,1			1.000.000	0,1
4.1.5	. Inglês sem Fronteiras (Ação 20GK)	49.680	0,0			49.680	0,0
4.1.6	. Mais Médicos (Ação 20GK)	75.000	0,0			75.000	0,0
4.2	. Ações Específicas	500.000	0,0	500.000		1.000.000	0,1
4.2.1	. Acervo Bibliográfico - BCE (Ação 20RK)	500.000	0,0	500.000		1.000.000	0,1
4.3	. Investimento Líquido	39.115.209		14.500.000		53.615.209	3,3
4.3.1	. Equipamentos e Material Permanente (Ação 20RK)	3.000.000	0,2			3.000.000	0,2
4.3.2	. Obras e Reformas (Ação 20RK)	4.500.000	0,3	14.500.000	8,2	19.000.000	1,2
4.3.3	. Programa de Consolidação das IFES (Ação 8282)	31.615.209	2,2			31.615.209	1,9
5	EMENDAS PARLAMENTARES (INVESTIMENTO)	19.845.239				19.845.239	1,2
6	TOTAL (1+2+4)	1.456.048.171	100,0	177.627.219,00	100,0	1.633.675.390	100,0
7	TOTAL ORÇAMENTO FUB	1.476.743.410		177.627.219,00	100,0	1.654.370.629	100,0

Fonte: LOA nº 13.255 de 14/01/2016; Autógrafo Senado Federal, elaborado em 14.02.2016.

Gráfico 73 - Orçamento da UnB por Fonte de Recursos, 2016

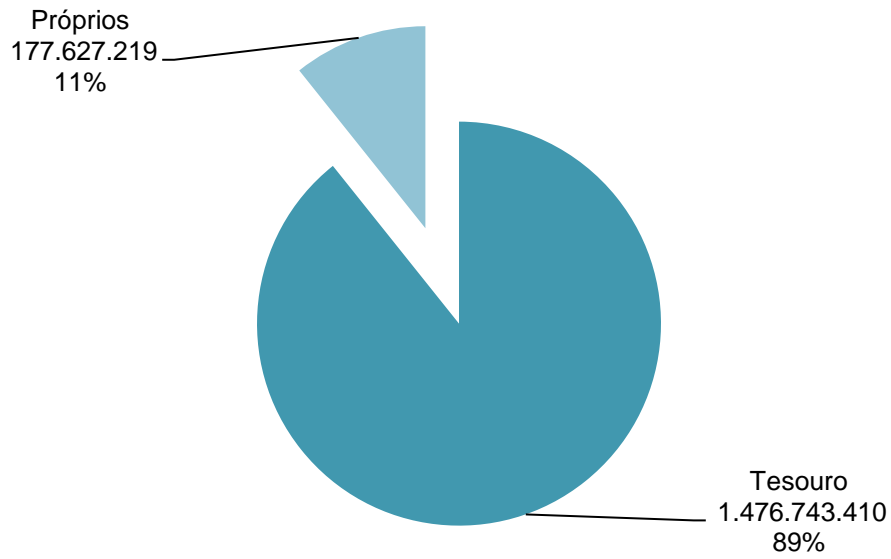


Gráfico 74 - Recursos de Tesouro por Natureza de Despesa, 2016

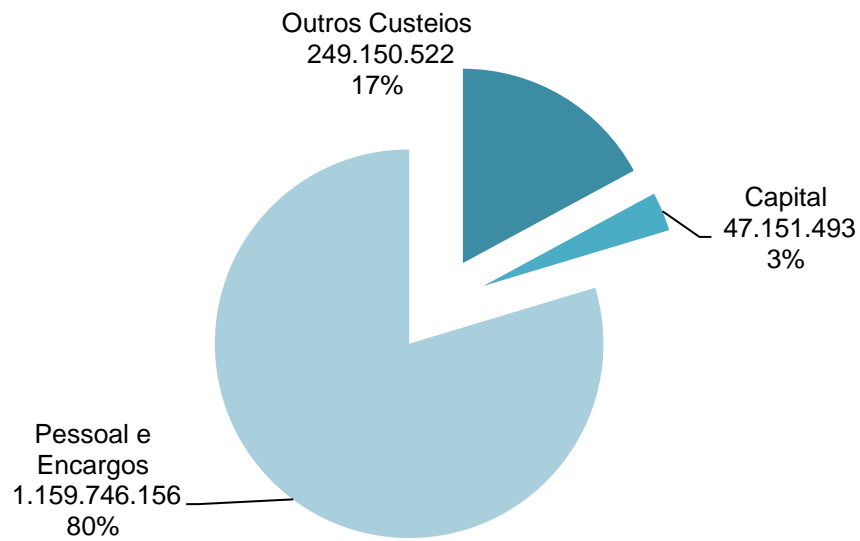
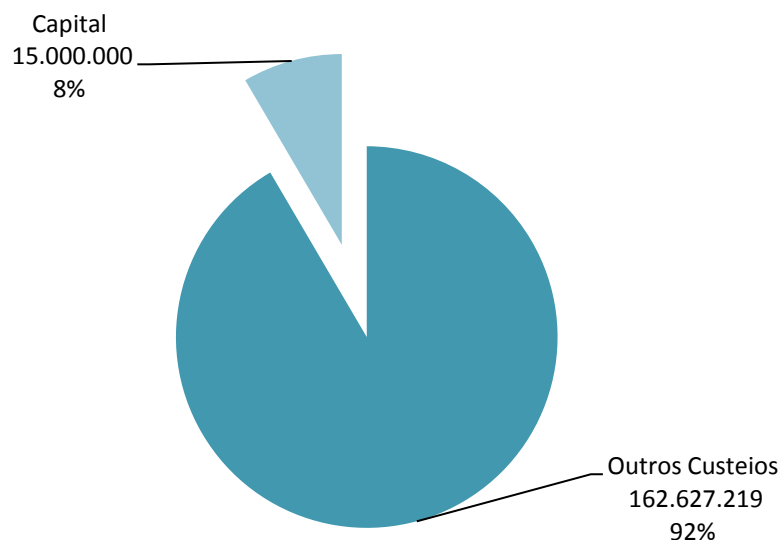


Gráfico 75 - Recursos Próprios por Natureza de Despesa, 2016**Tabela 150 - Matriz Orçamento Programa Interno, 2016 – EM CONSTRUÇÃO****Tabela 151 - Convênios Assinados, 2016**

Natureza	
Apoio Financeiro	4
Interesse Mútuo	21
Serviços Prestados pela FUB	14
Estágio	72
Comodato/Concessão de Uso	2
Cooperação Técnica e Intercâmbio	34
Realização de Projetos/Pesquisas/Eventos	63
Concessão de Bolsas/Pesquisas/Treinamentos	1
Realização de Cursos/Treinamentos	1
Serviços Contratados pela FUB	12
TOTAL	224
Esfera Administrativa	
Federal	68
Estadual	15
Municipal	0
Iniciativa Privada	93
Internacional	48
TOTAL	224
Instrumento	
Convênio	91
Contrato de Repasse	32
Termo de Parceria	60
Termo de Compromisso	0
Termo de Cooperação	39
Termo de Outorga	2
TOTAL	224

Fonte: SCO

Tabela 152 - Convênios Assinados (Nacionais e Internacionais), 2012 a 2016

Convênios	2012	2013	2014	2015	2016
Nacionais	299	334	364	171	176
Internacionais	49	62	69	65	48
TOTAL	348	396	433	236	224

Fonte: DPA