

UNIVERSIDADE DE BRASÍLIA

Anuário Estatístico da UnB 2019

Período: 2014 a 2018



Michel Miguel Eliair Temer Lulia (até 31/12/2018)
Jair Messias Bolsonaro
Presidente da República

José Mendonça Bezerra Filho (até 31/12/2018)
Abraham Weintraub
Ministro da Educação

Paulo Barone (até 31/12/2018)
Arnaldo Barbosa de Lima Júnior
Secretário de Educação Superior – Ministério da Educação – MEC

Universidade de Brasília

Reitora: Márcia Abrahão Moura
Vice-Reitor: Enrique Huelva Unternbäumen
Decana de Administração: Maria Lucília dos Santos
Decano de Assuntos Comunitários: Ileno Izídio da Costa
Decana de Ensino de Graduação: Sérgio Antônio Andrade de Freitas
Decana de Extensão: Olgamir Ferreira de Paiva
Decano de Gestão de Pessoas: Carlos Vieira Mota
Decana de Pesquisa e Inovação: Maria Emilia Walter
Decana de Planejamento, Orçamento e Avaliação Institucional: Denise Imbroisi
Decana de Pós-Graduação: Adalene Moreira Silva



Universidade de Brasília

**FUNDAÇÃO UNIVERSIDADE DE BRASÍLIA
ANUÁRIO ESTATÍSTICO 2019**

Setembro de 2019

Decanato de Planejamento, Orçamento e Avaliação Institucional (DPO)

Decana de Planejamento, Orçamento e Avaliação Institucional: Denise Imbroisi

Diretora de Avaliação e Informações Gerenciais: Andrea Felipe Cabello

Coordenador de Informações Gerenciais: Guilherme Viana Ferreira

Organização: Geisa Rodrigues Novais

Revisão: Guilherme Viana Ferreira

Equipe Técnica:

Alexandre Cardias Pereira Alves

Guilherme Alexandre Alvarez (até junho/2019)

Pedro Ivo Guimarães Póvoa

Renato Alves Tavares Silva (até abril/2019)

Roberto de Freitas Neder (a partir de maio/2019)

Coordenação Editoria, Projeto Gráfico, Editoração e Capa: DPO

Este anuário foi organizado com base nas informações prestadas pelas unidades acadêmicas e administrativas, pelos centros, órgãos complementares e sistemas eletrônicos de dados da Universidade de Brasília.

Universidade de Brasília

Decanato de Planejamento e Orçamento – Prédio da Reitoria, bloco B, 1º andar

Campus Universitário Darcy Ribeiro – Asa Norte

70910-900 Brasília, DF, Brasil

Telefones: + (61) 3107-0620 e 3107-0621

<http://www.unb.br>

unb@unb.br

dpo@unb.br

dai@unb.br

Tabelas

Apresentação	22
1. Dados Gerais.....	23
Tabela 1 - Números da Universidade de Brasília, 2018.....	25
Tabela 2 - Indicadores gerais de desempenho, 2008 a 2018	28
Tabela 3 - Indicadores por Unidade da UnB, 2018	30
Tabela 4 - Evolução da população universitária da UnB, 2014 a 2018	31
Tabela 5 - Evolução do número de alunos registrados na graduação e na pós-graduação <i>Stricto Sensu</i>, 2014 a 2018 (2º semestre)	32
Tabela 6 - Evolução do número de alunos formados na graduação, na especialização no mestrado e no doutorado, 1966 a 2018	34
Tabela 7 - Campus Universitário Darcy Ribeiro, 2018.....	35
Tabela 8 - Campi UnB Planaltina, UnB Gama e UnB Ceilândia, 2018	35
Tabela 9 - FAL/Fazenda Água Limpa, 2018.....	35
Tabela 10 - Hospital Universitário de Brasília (HUB), 2018	36
Tabela 11 - Atividades realizadas pelo HVET, 2018	36
2. Graduação	48
Tabela 12 - Dados e características dos cursos de graduação oferecidos pela UnB, 2018.....	49
Tabela 13 - Ingresso nos cursos de graduação pelo vestibular, PAS, ENEM e outras vias, por unidade acadêmica, curso e habilitação, UnB, 2018	57
Tabela 14 - Ingresso de alunos e número de formados nos cursos de graduação, por unidade acadêmica, curso e habilitação, UnB, 2018.....	63
Tabela 15 - Ingresso de alunos nos cursos de graduação, por sexo e faixa etária, UnB, 2018..	69
Tabela 16 - Alunos regulares registrados nos cursos de graduação presenciais, por unidade acadêmica e turno, UnB, 2018	70
Tabela 17 - Alunos regulares ativos registrados nos cursos de graduação, por unidade acadêmica e sexo, UnB, 2018	72
Tabela 18 - Alunos regulares registrados ativos e com trancamento geral de matrícula nos cursos de graduação, por unidade acadêmica, curso, habilitação e sexo, UnB, 2018.....	75
Tabela 19 - Alunos regulares registrados nos cursos de graduação, por sexo e faixa etária, UnB, 2018 (2º semestre).....	84
Tabela 20 - Alunos regulares ativos, matrículas e aprovados em disciplinas, nos cursos de graduação, por unidade acadêmica, curso e habilitação, UnB, 2018.....	85
Tabela 21 - Movimentação dos alunos nos cursos de graduação, por Unidade Acadêmica, curso e habilitação, UnB, 2018.....	92
Tabela 22 - Alunos regulares registrados nos cursos de graduação, por unidade acadêmica, curso, habilitação e raça/cor autodeclarada, UnB, 2018 (2º semestre).....	100
Tabela 23 - Alunos regulares registrados nos cursos de graduação, por raça/cor autodeclarada e sexo, UnB, 2018 (2º semestre)	110
Tabela 24 - Alunos regulares registrados nos cursos de graduação, por unidade acadêmica, curso, habilitação e cota de ingresso, UnB, 2018 (2º semestre).....	111

Tabela 25 - Alunos regulares registrados nos cursos de graduação, por cota de ingresso e sexo, UnB, 2018 (2º semestre).....	115
Tabela 26 - Alunos estrangeiros regulares registrados nos cursos de graduação, por continente, país e unidade acadêmica, UnB, 2018 (2º semestre)	116
Tabela 27 - Alunos regulares Portadores de Necessidades Especiais registrados nos cursos da UnB, 2018 (2º semestre).....	120
Tabela 28 - Bolsas acadêmicas de pesquisa concedidas a alunos de graduação, por unidade acadêmica, curso e habilitação, 2018.....	123
Tabela 29 - Bolsas acadêmicas de extensão concedidas a alunos de graduação, por unidade acadêmica, curso e habilitação, 2018.....	127
Tabela 30 - Bolsas acadêmicas de monitoria concedidas a alunos de graduação, por unidade acadêmica, curso e habilitação, 2018.....	132
Tabela 31 - Estágio não obrigatório sem remuneração dos alunos de graduação, por unidade acadêmica, curso e habilitação, 2018.....	137
Tabela 32 - Alunos de graduação atendidos para orientação ou acompanhamento acadêmico, por unidade acadêmica, 2018.....	141
Tabela 33 - Avaliação dos cursos de graduação da UnB no Exame Nacional de Desempenho dos Estudantes – ENADE/MEC, 2018.....	141
Tabela 34 - Índice Geral de Cursos da instituição – IGC 2017 (Triênio 2016, 2017 e 2018).....	143
Tabela 35 - Evolução do ingresso de alunos (vestibular, PAS, ENEM e outras vias) nos cursos de graduação, por unidade acadêmica, curso e habilitação, UnB, 2014 a 2018.....	143
Tabela 36 - Evolução do número de alunos regulares registrados nos cursos de graduação, por unidade acadêmica, curso e habilitação, UnB, 2014 a 2018 (2º semestre)	148
Tabela 37 - Evolução do número de alunos formados nos cursos de graduação, por unidade acadêmica, curso e habilitação, UnB, 2014 a 2018.....	153
3. Pós-Graduação	159
Tabela 38 – Ano de início de funcionamento dos cursos de pós-graduação <i>Stricto Sensu</i>	160
Tabela 39 - Cursos de pós-graduação <i>Stricto Sensu</i> , total de créditos e duração, em semestres, 2018	162
Tabela 40 – Conceito CAPES nos cursos de mestrado e doutorado, por programa e área de avaliação – situação atual	168
Tabela 41 - Conceito CAPES – cursos de pós-graduação <i>Stricto Sensu</i> , por conceito – situação atual.....	174
Tabela 42 - Pós-Graduação – cursos avaliados pela CAPES/MEC – situação atual.....	176
Tabela 43 - Número de alunos regulares registrados nos cursos de pós-graduação <i>Stricto Sensu</i> por sexo, unidade acadêmica e curso, UnB, 2018 (2º semestre).....	177
Tabela 44 - Número de cursos e alunos regulares registrados nos cursos de pós-graduação <i>Stricto Sensu</i> por unidade acadêmica e curso, UnB, 2018 (2º semestre)	182
Tabela 45 - Alunos estrangeiros regulares registrados nos cursos de pós-graduação <i>Stricto Sensu</i> , por unidade acadêmica, continente e país, UnB, 2018 (2º Semestre)	183
Tabela 46 - Programas de bolsas de pós-graduação e de pesquisa, 2014 a 2018	187
Tabela 47 - Ingresso de alunos e número de dissertações homologadas nos cursos de mestrado, por unidade acadêmica e curso, UnB, 2018	190

Tabela 48 - Alunos ingressantes e concluintes nos cursos de mestrado, por sexo e faixa etária, UnB, 2018.....	197
Tabela 49 - Alunos regulares registrados nos cursos de mestrado, por sexo e faixa etária, UnB, 2018 (2º semestre).....	198
Tabela 50 - Alunos regulares registrados nos cursos de mestrado, por semestre, unidade acadêmica, curso e sexo UnB, 2018	201
Tabela 51 - Alunos regulares registrados ativos e com trancamento geral de matrícula nos cursos de mestrado, por semestre, sexo, unidade acadêmica e curso, UnB, 2018.....	206
Tabela 52 - Alunos regulares ativos, matrículas e aprovações em disciplinas nos cursos de mestrado, por unidade acadêmica e curso, UnB, 2018	212
Tabela 53 - Desligamento de alunos nos cursos de mestrado, por forma, semestre, unidade acadêmica e curso, UnB, 2018	216
Tabela 54 - Evolução do ingresso de alunos nos cursos de mestrado, por unidade acadêmica e curso, UnB, 2014 a 2018	221
Tabela 55 - Evolução do número de alunos registrados nos cursos de mestrado, por unidade acadêmica e curso, UnB, 2014 a 2018 (2º semestre)	225
Tabela 56 - Evolução do número de alunos com dissertações homologadas nos cursos de mestrado, por unidade acadêmica e curso, UnB, 2014 a 2018.....	229
Tabela 57 - Ingresso de alunos e número de teses homologadas nos cursos de doutorado, por unidade acadêmica e curso, UnB, 2018	235
Tabela 58 - Alunos ingressantes e concluintes nos cursos de doutorado, por sexo e faixa etária, UnB, 2018.....	241
Tabela 59 - Alunos regulares ativos, matrículas e aprovações em disciplinas nos cursos de doutorado, por unidade acadêmica e curso, UnB, 2018	243
Tabela 60 - Alunos regulares registrados nos cursos de doutorado, por sexo e faixa etária, UnB, 2018 (2º semestre).....	248
Tabela 61 - Alunos regulares registrados nos cursos de doutorado, por semestre, unidade acadêmica, curso e sexo UnB, 2018	249
Tabela 62 - Alunos regulares registrados ativos e com trancamento geral de matrícula nos cursos de doutorado, por semestre, sexo, unidade acadêmica e curso, UnB, 2018	254
Tabela 63 - Desligamento de alunos nos cursos de doutorado, por forma, semestre, unidade acadêmica e curso, UnB, 2018	258
Tabela 64 - Evolução do ingresso de alunos nos cursos de doutorado, por unidade acadêmica e curso, UnB, 2014 a 2018	263
Tabela 65 - Evolução do número de alunos registrados nos cursos de doutorado, por unidade acadêmica e curso, UnB, 2014 a 2018 (2º semestre)	266
Tabela 66 - Evolução do número de alunos com teses homologadas nos cursos de doutorado, por unidade acadêmica e curso, UnB, 2014 a 2018	269
4. Produção Intelectual e Pesquisa	275
Tabela 67 - Produção intelectual bibliográfica, técnica e artística da UnB, 2018	275
Tabela 68 - CNPq: Classificação das principais instituições, com base no total dos investimentos realizados, 2018	276
Tabela 69 - Número de bolsas e investimento em bolsas no país, por modalidade, 2018	277

Tabela 70 - Número de bolsas e investimento em bolsas no exterior, por modalidade – UnB, 2018	277
Tabela 71 - CNPq: Distribuição dos grupos de pesquisa por área de conhecimento cadastrados no diretório, 2018	277
Tabela 72 - Programa institucional de bolsas de iniciação científica – PIBIC, 2018	277
Tabela 73 - Evolução do PIBIC na UnB, por inscrições, bolsas do CNPq e da UnB, 2014 a 2018	278
Tabela 74 - Evolução do número de alunos voluntários do PIBIC, 2014 a 2018.....	278
Tabela 75 - Evolução do número de projetos aprovados, orientadores e bolsistas do PIBIC, 2014 a 2018	278
Tabela 76 - Evolução do número de trabalhos apresentados pelos bolsistas do PIBIC nas reuniões da SBPC, 2014 a 2018	278
Tabela 77 - Evolução do número de trabalhos apresentados nos congressos do PIBIC – UnB, 2014 a 2018	279
5. Extensão	281
Tabela 78 - Cursos, minicursos e eventos de extensão, 2018.....	281
Tabela 79 - Ações de extensão por centro de custo, 2018	282
Tabela 80 - Projeto de extensão de ação contínua: impactos acadêmico e social, 2014 a 2018	283
Tabela 81 - Evolução de projetos e programas de extensão de ação contínua, por unidade, 2014 a 2018	283
Tabela 82 - Eventos do Programa de Atividades da Semana Universitária, UnB, 2018.....	284
6. Recursos Humanos	287
Tabela 83 - Docentes ativos, por classe, regime de trabalho e titulação, 2018	287
Tabela 84 - Docentes substitutos, temporários e visitantes, por regime de trabalho e titulação, 2018	288
Tabela 85 - Número de docentes ativos, por classe e faixa etária, 2018.....	288
Tabela 86 - Evolução do número de docentes ativos, por titulação, 2014 a 2018	289
Tabela 87 - Evolução do número de docentes ativos, por classe, 2014 a 2018	289
Tabela 88 - Evolução do número de docentes ativos, por regime de trabalho, 2014 a 2018 ..	290
Tabela 89 - Evolução do número de docentes inativos, por titulação, 2014 a 2018	291
Tabela 90 - Evolução do número de docentes inativos por classe, 2014 a 2018.....	292
Tabela 91 - Evolução do número de docentes inativos por regime de trabalho, 2014 a 2018 ..	292
Tabela 92 - Evolução do número de técnico-administrativos ativos, por nível, 2014 a 2018 ..	294
Tabela 93 - Número de técnico-administrativos ativos por nível e faixa etária, 2018	295
Tabela 94 - Evolução do número de técnico-administrativos inativos, por nível, 2014 a 2018	295
Tabela 95 - Relação de afastamento de técnicos para capacitação, 2018.....	296
Tabela 96 - Evolução do número de atividades de capacitação de pessoal, 2014 a 2018	296
Tabela 97 - Serviços de atendimento de saúde a servidores, 2018	297

7. Atividades Comunitárias.....	300
Tabela 98 - Evolução da assistência estudantil, 2014 a 2018	300
Tabela 99 - Atividades comunitárias abertas à população do Distrito Federal e à de outros estados – 2014 a 2018	300
Tabela 100 - Recursos humanos, serviços e custos, Jan. – Dez. de 2018.....	303
Tabela 101 - Número de refeições servidas no Restaurante Universitário por mês, Jan. – Dez. de 2018	303
Tabela 102 - Evolução dos atendimentos sociais à população do Distrito Federal e de sua região de influência, 2014 a 2018	304
Tabela 103 – Atendimentos psicoterápicos à população do Distrito Federal e de sua região de influência por Mês, Jan. – Dez. de 2018.....	305
Tabela 104 – Atendimentos psicopedagógicos aos estudantes de medicina da Universidade de Brasília por mês, Jan – Dez. de 2018.....	306
8. Órgãos Complementares, Centros, Assessorias, Secretarias e Unidades Auxiliares.....	309
Tabela 105 - Indicadores de produtividade, 2014 a 2018	309
Tabela 106 - Despesas realizadas pelo HUB, 2018.....	313
Tabela 107 - Programa de residência médica, 2018	314
Tabela 108 - Custos, 2014 a 2018	316
Tabela 109 - Projetos arquivísticos, 2014 a 2018	316
Tabela 110 - Documentos tratados arquivisticamente , 2014 a 2018	317
Tabela 111 - Evolução dos serviços prestados pela BCE, 2014 a 2018	317
Tabela 112 - Acervo da BCE, 2018	319
Tabela 113 - Serviços executados, 2018	321
Tabela 114 - Frequentadores da FAL, 2018	322
Tabela 115 - Animais de criação, 2018	322
Tabela 116 - Produção anual comercializada, 2018.....	322
Parque Científico e Tecnológico (PCTec).....	323
Tabela 117 - Parque Científico e Tecnológico, 2018	323
Tabela 118 - Campi UnB Planaltina, UnB Gama e UnB Ceilândia, 2018	323
Tabela 119 - Resumo estatístico de desempenho, 2018	324
Tabela 120 - Inscritos no Programa de Avaliação Seriada – PAS, por tipos de escolas, 2018 ..	324
Tabela 121 - Distribuição do Número de Inscritos no PAS, por Região , 2018.....	325
Tabela 122 - Inscritos, candidatos que compareceram, percentual de frequência, classificados e selecionados, por tipo de escola , 2018	326
Tabela 123 - Ações de ensino e extensão promovidas pelo CDT, 2018.....	328
Tabela 124 - Projetos de Pesquisa, Desenvolvimento e Inovação – PD&I do CDT, 2018.....	329
Tabela 125 - Propriedade intelectual e transferência de tecnologia, 2018	329
Tabela 126 - Incubação de empresas, 2018	330
Tabela 127 – Eventos de extensão desenvolvidos pelo CEAM por meio dos Núcleos Temáticos, 2018	330

Tabela 128 – Projetos de ação contínua desenvolvidos pelo CEAM por meio dos Núcleos Temáticos, 2018.....	339
Tabela 129 – Cursos de especialização desenvolvidos pelo CEAM por meio dos Núcleos Temáticos, 2018.....	355
Tabela 130 - Eventos Acadêmicos, 2018	355
Tabela 131 - Projetos Desenvolvidos, 2018.....	355
Tabela 132 - Cursos, palestras e eventos realizados pelo CET, 2018	356
Tabela 133 - Projetos de pesquisa do CET, 2018	356
Tabela 134 - Produção científica, cultural e artística do CET, 2018.....	358
Tabela 135 - Atividades de extensão desenvolvidas pelo CEAD, 2018.....	361
Tabela 136 - Principais atividades do CPCE por mês, 2018	361
Tabela 137 - Visitas de cortesia, delegações e eventos por continente e países, 2014 a 2018	362
Tabela 138 - Delegações recebidas, 2014 a 2018	364
Tabela 139 - Arrecadação com aluguéis (R\$ 1,00), 2014 a 2018.....	365
Tabela 140 - Imóveis da FUB para locação, 2014 a 2018.....	365
Tabela 141 - Outros imóveis, 2018	365
Tabela 142 - Atividades desenvolvidas pela INFRA, 2018	366
Tabela 143 - Eventos Realizados no Auditório do CEPLAN, 2018	366
Tabela 144 - Relatório de Obras, 2018	367
Tabela 145 - Manutenção: Ordens de Serviço executadas, 2014 a 2018	367
Tabela 146 - Confecção de artefatos de madeira e de ferro, 2018	368
Tabela 147 - Evolução da fabricação de produtos de limpeza, 2014 a 2018.....	369
Tabela 148 - Atividades realizadas pela Coordenadoria de Cadastro e Comunicação Visual, 2018	370
Tabela 149 - Evolução de Ordens de Serviço da PRC/DIMEQ, 2014 a 2018.....	371
Tabela 150 - Evolução do número anual de sismos brasileiros com magnitude maior ou igual a 3,0, 2014 a 2018.....	373
Tabela 151 - Visitantes da mostra sismológica do observatório sismológico - SIS, 2016 a 2018	373
9. Planejamento, Execução Orçamentária e Convênios.....	376
Tabela 152 - Orçamento da FUB – por grupos de despesas nas fontes Tesouro e Recursos Próprios (PLOA), 2018	376
Tabela 153 - Instrumentos Assinados, 2018.....	380
Tabela 154 - Instrumentos Assinados (Nacionais e Internacionais), 2014 a 2018.....	380

Gráficos

Apresentação	22
1. Dados Gerais.....	23

Gráfico 1 - Evolução da população universitária da UnB, 2014 a 2018	31
Gráfico 2 - Evolução da população universitária da UnB por categoria, 2014 a 2018	32
Gráfico 3 - Evolução da população universitária da UnB, 2014 a 2018 (2º semestre).....	32
Gráfico 4 - Evolução do número de alunos registrados na pós-graduação <i>Stricto Sensu</i> , 2014 a 2018 (2º semestre).....	33
Gráfico 5 - Total de alunos formados na graduação, na especialização, no mestrado e no doutorado por período, 1966 a 2018	35
2. Graduação	48
Gráfico 6 - Ingresso de alunos nos cursos de graduação pelo vestibular, PAS, ENEM e outras vias, UnB, 2018	63
Gráfico 7 - Ingresso de alunos nos cursos de graduação e formados, por unidade acadêmica, UnB, 2018.....	68
Gráfico 8 - Ingresso de alunos nos cursos de graduação por sexo e faixa etária, UnB, 2018....	69
Gráfico 9 - Alunos regulares registrados nos cursos de graduação presencial, por turno, UnB, 2018 (2º semestre).....	71
Gráfico 10 - Alunos regulares ativos registrados nos cursos de graduação, por semestre e sexo, UnB, 2018.....	73
Gráfico 11 - Alunos regulares registrados nos cursos de graduação, por sexo e faixa etária, UnB, 2018 (2º semestre).....	84
Gráfico 12 - Alunos regulares registrados nos cursos de graduação por raça/cor autodeclarada, UnB, 2018 (2º semestre).....	109
Gráfico 13 - Alunos regulares registrados nos cursos de graduação, por raça/cor autodeclarada e sexo, UnB, 2018 (2º semestre)	110
Gráfico 14 Alunos estrangeiros regulares registrados nos cursos de graduação, por continente, UnB, 2018 (2º semestre).....	119
Gráfico 15 - Alunos estrangeiros regulares registrados nos cursos de graduação, por país com pelo menos 7 alunos, UnB, 2018 (2º semestre)	119
Gráfico 16 - Evolução do ingresso de alunos (vestibular, PAS, ENEM e outras vias) nos cursos de graduação, UnB, 2014 a 2018.....	148
Gráfico 17 - Evolução do número de alunos regulares registrados nos cursos de graduação, UnB, 2014 a 2018 (2º semestre).....	153
Gráfico 18 - Evolução do número de alunos formados nos cursos de graduação, UnB, 2014 a 2018	158
Gráfico 19 - Evolução do número de alunos formados nos cursos de graduação, por década – 1962 a 2018	158
3. Pós-Graduação	159
Gráfico 20 - Evolução do número de cursos de pós-graduação <i>Stricto Sensu</i> em funcionamento, 1969-2018	162
Gráfico 21 - Percentual por nível de conceito segundo avaliação da CAPES para os cursos de pós-graduação – situação atual	177
Gráfico 22 - Número de alunos regulares registrados nos cursos de pós-graduação <i>Stricto Sensu</i> por unidade acadêmica, UnB, 2018 (2º semestre).....	181

Gráfico 23 - Número de alunos regulares registrados nos cursos de pós-graduação <i>Stricto Sensu</i> por nível, UnB, 2018 (2º semestre).....	181
Gráfico 24 - Alunos estrangeiros regulares registrados nos cursos de pós-graduação <i>Stricto Sensu</i> , por continente, UnB, 2018 (2º semestre).....	186
Gráfico 25 - Alunos estrangeiros regulares registrados nos cursos de pós-graduação <i>Stricto Sensu</i> , por unidade acadêmica, UnB, 2018 (2º semestre).....	186
Gráfico 26 - Países com maior número de alunos estrangeiros regulares registrados nos cursos de pós-graduação, 2018 (2º semestre).....	187
Gráfico 27 - Ingresso de alunos e número de dissertações homologadas nos cursos de mestrado, por unidade acadêmica, UnB, 2018	196
Gráfico 28 - Alunos ingressantes nos cursos de mestrado, por sexo e faixa etária, UnB, 2018	197
Gráfico 29 - Alunos concluintes nos cursos de mestrado, por sexo e faixa etária, UnB, 2018	198
Gráfico 30 - Alunos regulares registrados nos cursos de mestrado, por sexo e faixa etária, UnB, 2018 (2º semestre).....	199
Gráfico 31 - Alunos regulares registrados nos cursos de mestrado, por unidade acadêmica, UnB, 2018 (2º semestre).....	205
Gráfico 32 - Evolução do ingresso de alunos nos cursos de mestrado, UnB, 2014 a 2018.....	224
Gráfico 33 - Evolução do número de alunos registrados nos cursos de mestrado, UnB, 2014 a 2018 (2º semestre).....	228
Gráfico 34 - Evolução do número de alunos com dissertações homologadas nos cursos de mestrado, UnB, 2014 a 2018.....	232
Gráfico 35 - Evolução do número de alunos com dissertações homologadas nos cursos de mestrado, por décadas, 1976 a 2018.....	232
Gráfico 36 - Ingresso de alunos e número de teses homologadas nos cursos de doutorado, por unidade acadêmica, UnB, 2018.....	239
Gráfico 37 - Alunos ingressantes nos cursos de doutorado, por sexo e faixa etária, UnB, 2018	241
Gráfico 38 - Alunos concluintes de cursos de doutorado, por sexo e faixa etária, UnB, 2018	242
Gráfico 39 - Alunos regulares registrados nos cursos de doutorado, por sexo e faixa etária, UnB, 2018 (2º semestre).....	248
Gráfico 40 - Alunos regulares registrados nos cursos de doutorado, por unidade acadêmica, UnB, 2018 (2º semestre).....	252
Gráfico 41 - Evolução do ingresso de alunos nos cursos de doutorado, 2014 a 2018	266
Gráfico 42 - Evolução do número de alunos regulares registrados nos cursos de doutorado, UnB, 2014 a 2018 (2º semestre).....	269
Gráfico 43 - Evolução do número de alunos com teses homologadas nos cursos de doutorado, UnB, 2014 a 2018	272
Gráfico 44 - Evolução do número de alunos com teses homologadas nos cursos de doutorado, por décadas, 1989 a 2018	272
4. Produção Intelectual e Pesquisa	275
Gráfico 45 - Produção intelectual bibliográfica, técnica e artística da UnB, 2018.....	276
5. Extensão	281

6. Recursos Humanos	287
Gráfico 46 - Percentual de docentes ativos por classe, 2018	287
Gráfico 47 - Percentual de docentes ativos por regime de trabalho, 2018	288
Gráfico 48 – Evolução do número de docentes ativos, 2014 a 2018.....	289
Gráfico 49 - Evolução do número de docentes ativos por classe, 2014 a 2018.....	290
Gráfico 50 - Evolução do número de docentes ativos por regime de trabalho, 2014 a 2018 ..	291
Gráfico 51 - Evolução do número de docentes inativos, 2014 a 2018.....	291
Gráfico 52 - Evolução do número de docentes inativos por classe, 2014 a 2018.....	292
Gráfico 53 - Evolução do número de docentes inativos por regime de trabalho, 2014 a 2018	293
Gráfico 54 - Evolução do número de técnico-administrativos ativos, 2014 a 2018	294
Gráfico 55 - Evolução do número de técnico-administrativos ativos por nível, 2014 a 2018 ..	295
Gráfico 56 - Evolução do número de técnico-administrativos inativos, 2014 a 2018.....	295
Gráfico 57 - Evolução do número de técnico-administrativos inativos por nível, 2014 a 2018	296
7. Atividades Comunitárias.....	300
Gráfico 58 - Número de Refeições Servidas no Restaurante Universitário por Mês, Jan.-Dez. 2018	304
Gráfico 59 - Evolução dos atendimentos sociais à população do Distrito Federal e de sua região de influência, 2014 a 2018.....	305
8. Órgãos Complementares, Centros, Assessorias, Secretarias e Unidades Auxiliares.....	309
Gráfico 60 - Evolução do número de servidores, 2014 a 2018	311
Gráfico 61 - Evolução do número de internações, 2014 a 2018	311
Gráfico 62 - Evolução do número de cirurgias, 2014 a 2018	312
Gráfico 63 - Evolução do número de exames complementares, 2014 a 2018	312
Gráfico 64 - Evolução do número de consultas, 2014 a 2018	313
Gráfico 65 - Despesas realizadas pelo HUB por natureza, 2018	313
Gráfico 66 - Número de candidatos inscritos e número de candidatos que compareceram ao PAS – Ano 2018.....	327
Gráfico 67 - Delegações recebidas por continente e ano, 2014 a 2018.....	364
Gráfico 68 - Evolução do número anual de sismos brasileiros com magnitude maior ou igual a 3,0, 2014 a 2018.....	373
9. Planejamento, Execução Orçamentária e Convênios.....	376
Gráfico 69 - Orçamento da UnB por fonte de recursos, 2018.....	378
Gráfico 70 - Recursos de Tesouro por Natureza de Despesa, 2018.....	378
Gráfico 71 - Recursos Próprios por Natureza de Despesa, 2018.....	379

Lista de Siglas e Denominações

FUNDAÇÃO UNIVERSIDADE DE BRASÍLIA (FUB)

CONSELHO DIRETOR

SCD Secretaria do Conselho Diretor

UNIVERSIDADE DE BRASÍLIA (UnB)

CONSELHOS SUPERIORES

CONSUNI Conselho Universitário

CEPE	Conselho de Ensino, Pesquisa e Extensão
CAC	Câmara de Assuntos Comunitários
CAD	Conselho de Administração
CAPRO	Câmara de Projetos, Convênios, Contratos e Instrumentos Correlatos
CCD	Câmara da Carreira Docente
CEG	Câmara de Ensino de Graduação
CEX	Câmara de Extensão
CGP	Câmara de Gestão de Pessoas
CPLAD	Câmara de Planejamento e Administração
CPP	Câmara de Pesquisa e Pós-Graduação

CONSELHO COMUNITÁRIO

REITORIA

VRT Vice-Reitoria

GRE Gabinete do Reitor

SCA Subsecretaria de Comunicação Administrativa

SOC Subsecretaria de Órgãos Colegiados

PRC Prefeitura do *Campus*

DAL Diretoria de Administração e Logística

DSG Diretoria de Serviços Gerais

DENA Diretoria de Engenharia e Arquitetura

INFRA Secretaria de Infraestrutura

PJU Procuradoria Jurídica

AUD Auditoria

OUV Ouvidoria

DECANATOS

DEG Decanato de Ensino de Graduação

DTG Diretoria Técnica de Graduação

DAIA Diretoria de Acompanhamento e Integração Acadêmica

DEGD Diretoria de Ensino de Graduação a Distância

DIEG Diretoria de Inovação e Estratégias para o Ensino de Graduação

DEX Decanato de Extensão

DTE Diretoria Técnica de Extensão

DDIR Diretoria de Desenvolvimento e Integração Regional

INTERFOCO Diretoria de Capacitação e Formação Continuada

DPG Decanato de Pós-Graduação

DIRPG Diretoria de Pós-Graduação

DIRIC Diretoria de Fomento à Iniciação Científica

DPI	Decanato de Pesquisa e Inovação
	DIRPE Diretoria de Pesquisa
	DPA Diretoria de Apoio a Projetos Acadêmicos
	CDT Centro de Desenvolvimento Tecnológico
DAC	Decanato de Assuntos Comunitários
	DDS Diretoria de Desenvolvimento Social
	DEL Diretoria de Esporte e Lazer
	DIV Diretoria da Diversidade
	DRU Diretoria do Restaurante Universitário
	DOCCA Diretoria de Organizações Comunitárias, Cultura e Arte
DAF	Decanato de Administração
	DTER Diretoria de Terceirização
	DIMEX Diretoria de Importação e Exportação
	DGM Diretoria de Gestão de Materiais
	DCF Diretoria de Contabilidade e Finanças
	DCO Diretoria de Compras
DGP	Decanato de Gestão de Pessoas
	DCADE Diretoria de Capacitação, Desenvolvimento e Educação
	DAP Diretoria de Administração de Pessoas
	DSQVT Diretoria de Saúde, Segurança e Qualidade de Vida no Trabalho
	DPAM Diretoria de Provimento, Acompanhamento e Movimentação
DPO	Decanato de Planejamento, Orçamento e Avaliação Institucional
	DPL Diretoria de Planejamento
	DOR Diretoria de Orçamento
	DAI Diretoria de Avaliação e Informações Gerenciais
	DPR Diretoria de Processos Organizacionais

ASSESSORIAS E SECRETARIAS

SAA	Secretaria de Administração Acadêmica
SECOM	Secretaria de Comunicação
SGP	Secretaria de Gestão Patrimonial
INT	Assessoria de Assuntos Internacionais
CERI	Coordenação do Cerimonial

ÓRGÃOS COMPLEMENTARES

ACE	Arquivo Central
BCE	Biblioteca Central
CPD	Centro de Informática
EDU	Editora Universidade de Brasília
FAL	Fazenda Água Limpa
HUB	Hospital Universitário
PCTec	Parque Científico e Tecnológico da UnB
CPCE (UnBTV)	Centro de Produção Cultural e Educativa

CENTROS

CCOM	Centro de Políticas, Direito, Economia e Tecnologias das Comunicações
CDS	Centro de Desenvolvimento Sustentável
CEAD	Centro de Educação a Distância
CEPLAN	Centro de Planejamento
CET	Centro de Excelência em Turismo
CER	Centro de Estudos do Cerrado

CESPE Centro de Seleção e de Promoção de Eventos
CIFMC Centro Internacional de Física da Matéria Condensada
CIORD Centro Integrado de Ordenamento Territorial (FACE)
CME Centro de Manutenção de Equipamentos Científicos
CPAB Centro de Pesquisa e Aplicação de Bambu e Fibras Naturais
CPCE Centro de Produção Cultural e Educativa
CRAD Centro de Referência em Conservação da Natureza e Recuperação de Áreas Degradadas
DATAUnB Centro de Pesquisas de Opinião Pública
CEAM Centro de Estudos Avançados Multidisciplinares

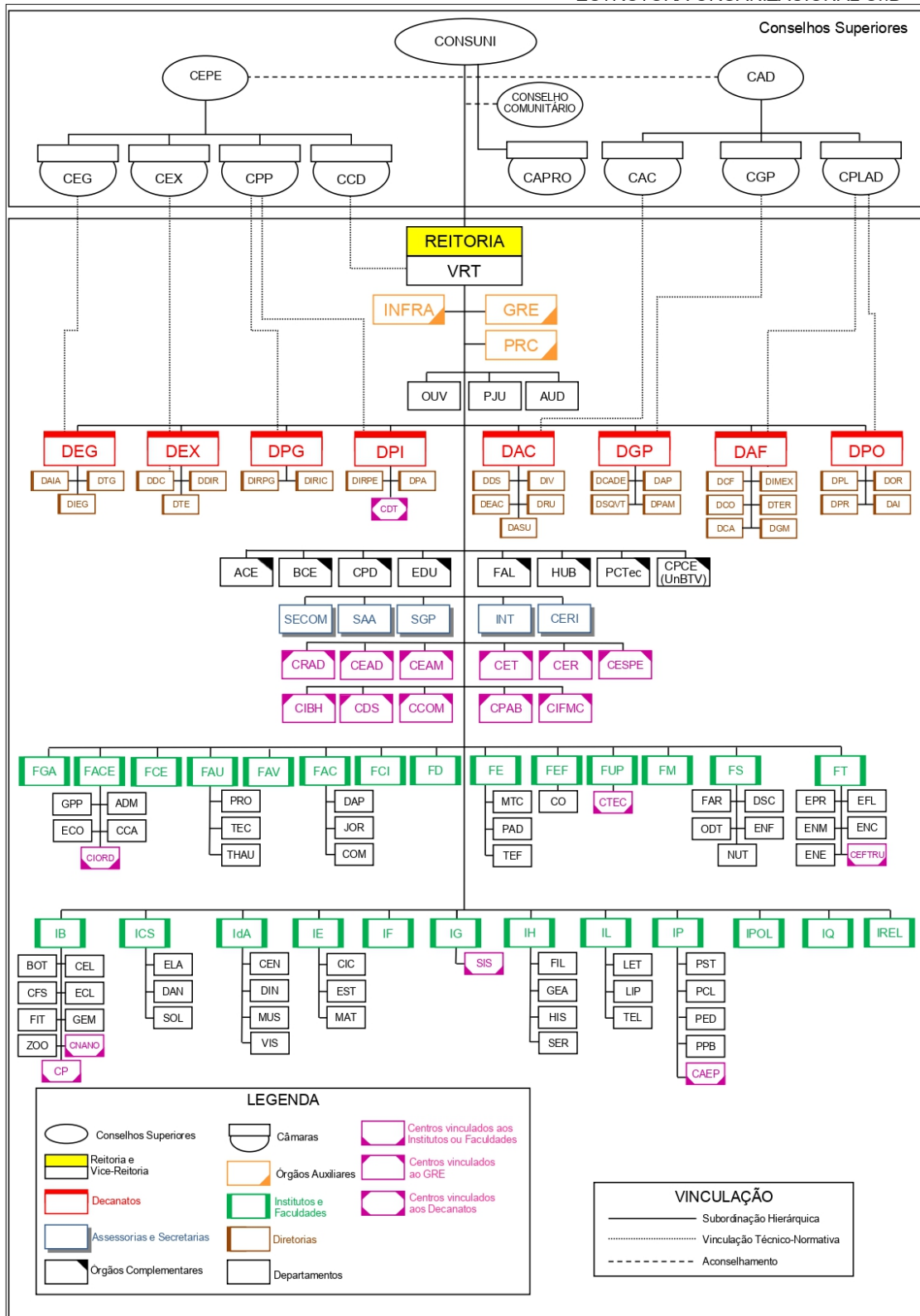
UNIDADES ACADÊMICAS

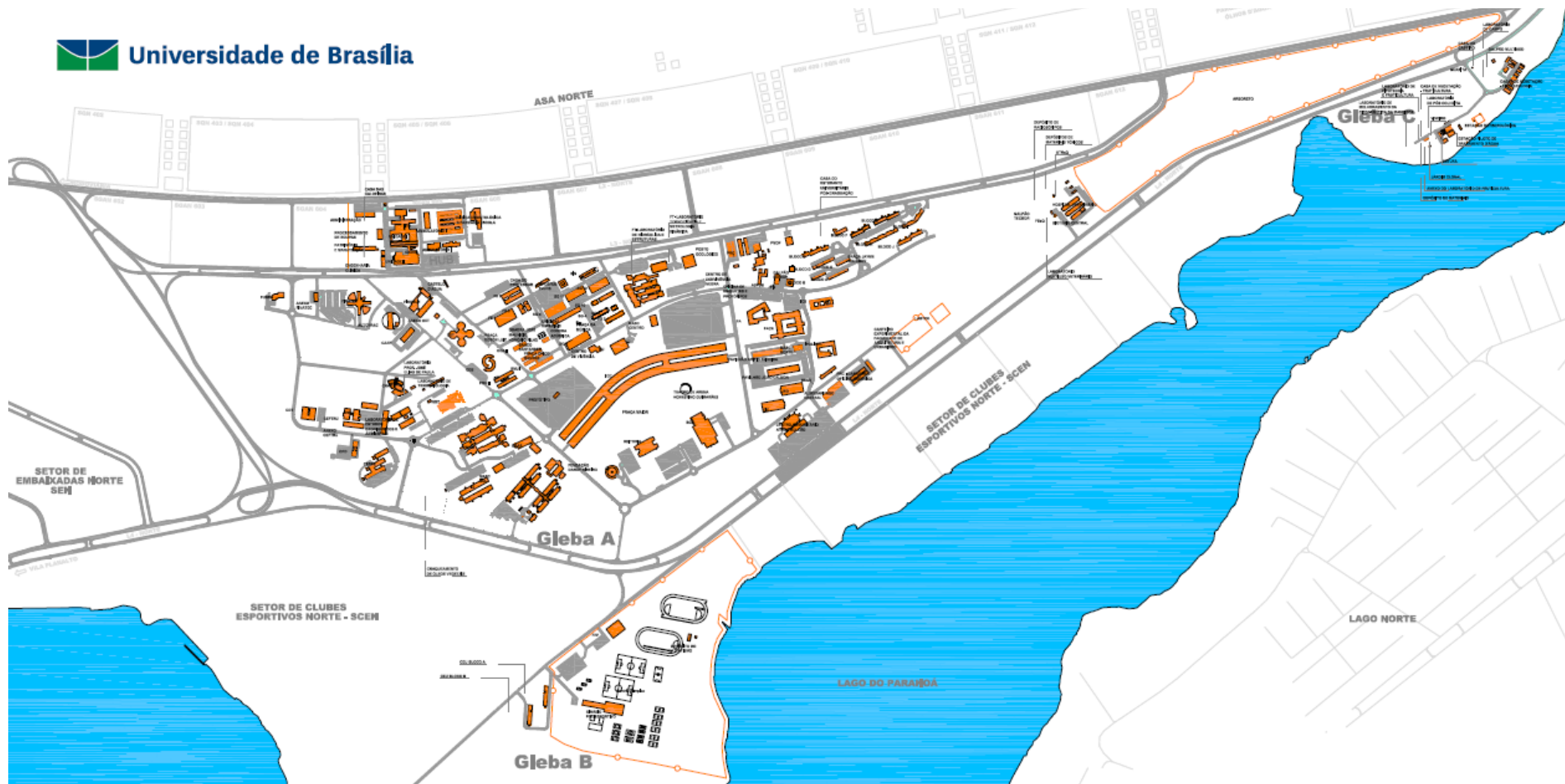
FACE Faculdade de Economia, Administração, Contabilidade e Gestão de Políticas Públicas
ADM Departamento de Administração
CCA Departamento de Ciências Contábeis e Atuariais
ECO Departamento de Economia
CIORD Centro Integrado de Ordenamento Territorial
GPP Gestão de Políticas Públicas
FAC Faculdade de Comunicação
DAP Departamento de Audiovisuais e Publicidade
JOR Departamento de Jornalismo
COM Departamento de Comunicação Organizacional
FAU Faculdade de Arquitetura e Urbanismo
PRO Departamento de Projeto, Expressão e Representação em Arquitetura e Urbanismo
TEC Departamento de Tecnologia em Arquitetura e Urbanismo
THAU Departamento de Teoria e História em Arquitetura e Urbanismo
FAV Faculdade de Agronomia e Medicina Veterinária
FCE Faculdade UnB-Ceilândia
FCI Faculdade de Ciência da Informação
FD Faculdade de Direito
FE Faculdade de Educação
MTC Departamento de Métodos e Técnicas
PAD Departamento de Planejamento e Administração
TEF Departamento de Teoria e Fundamentos
FEF Faculdade de Educação Física
CO Centro Olímpico
FGA Faculdade UnB-Gama
FM Faculdade de Medicina
NMT Núcleo de Medicina Tropical
FS Faculdade de Ciências da Saúde
FAR Departamento de Farmácia
DSC Departamento de Saúde Coletiva
ENF Departamento de Enfermagem

NUT	Departamento de Nutrição
ODT	Departamento de Odontologia
FT	Faculdade de Tecnologia
EFL	Departamento de Engenharia Florestal
ENC	Departamento de Engenharia Civil e Ambiental
ENE	Departamento de Engenharia Elétrica
ENM	Departamento de Engenharia Mecânica
EPR	Departamento de Engenharia de Produção
CEFTRU	Centro de Formação de Recursos Humanos em Transportes
FUP	Faculdade UnB-Planaltina
CETEC	Centro Transdisciplinar de Educação do Campo
IB	Instituto de Ciências Biológicas
BOT	Departamento de Botânica
CEL	Departamento de Biologia Celular
CFS	Departamento de Ciências Fisiológicas
ECL	Departamento de Ecologia
FIT	Departamento de Fitopatologia
GEM	Departamento de Genética e Morfologia
ZOO	Departamento de Zoologia
CNANO	Centro de Nano Ciência e Nanotecnologia
CP	Centro de Primatologia
ICS	Instituto de Ciências Sociais
CEPPAC	Centro de Pesquisa e Pós-Graduação sobre as Américas
DAN	Departamento de Antropologia
SOL	Departamento de Sociologia
ELA	Departamento de Estudos Latino Americanos
IdA	Instituto de Artes
CEN	Departamento de Artes Cênicas
DIN	Departamento de Desenho Industrial
MUS	Departamento de Música
VIS	Departamento de Artes Visuais
IE	Instituto de Ciências Exatas
CIC	Departamento de Ciência da Computação
EST	Departamento de Estatística
MAT	Departamento de Matemática
IF	Instituto de Física
IG	Instituto de Geociências
GEO	Departamento de Geologia Geral e Aplicada
GMP	Departamento de Mineralogia e Petrologia
GRM	Departamento de Geoquímica e Recursos Minerais
SIS	Observatório Sismológico
IH	Instituto de Ciências Humanas

FIL	Departamento de Filosofia
GEA	Departamento de Geografia
HIS	Departamento de História
SER	Departamento de Serviço Social
IL	Instituto de Letras
LET	Departamento de Línguas Estrangeiras e Tradução
LIP	Departamento de Linguística, Português e Línguas Clássicas
TEL	Departamento de Teoria Literária e Literaturas
IP	Instituto de Psicologia
CAEP	Centro de Atendimento e Estudos Psicológicos
PCL	Departamento de Psicologia Clínica
PED	Departamento de Psicologia Escolar e do Desenvolvimento
PPB	Departamento de Processos Psicológicos Básicos
PST	Departamento de Psicologia Social e do Trabalho
IPOL	Instituto de Ciência Política
IQ	Instituto de Química
IREL	Instituto de Relações Internacionais

ESTRUTURA ORGANIZACIONAL UnB





Campus Darcy Ribeiro

Sumário

Apresentação	22
1. Dados Gerais.....	23
2. Graduação	48
3. Pós-Graduação	159
Mestrado.....	190
Doutorado	235
4. Produção Intelectual e Pesquisa	275
5. Extensão	281
6. Recursos Humanos	287
Corpo Docente.....	287
Corpo Técnico-Administrativo	294
7. Atividades Comunitárias.....	300
8. Órgãos Complementares, Centros, Assessorias, Secretarias e Unidades Auxiliares.....	309
Órgãos Complementares.....	309
Centros.....	324
Assessorias e Secretarias.....	362
Unidades Auxiliares	366
9. Planejamento, Execução Orçamentária e Convênios.....	376

Apresentação

A Universidade de Brasília – UnB apresenta o Anuário Estatístico 2019. O Anuário Estatístico tem por finalidade consolidar e disponibilizar informações à toda comunidade acadêmica, além de se constituir em um importante referencial para estudos e pesquisas sobre a política educacional da Universidade. Está organizado em uma série de cinco anos, possibilitando análises comparadas, longitudinais e de evolução em cada área de conhecimento. O controle dos registros acadêmicos ocorre por meio do Cadastro de Pessoa Física (CPF) de cada estudante.

Esta é a 21ª edição do anuário, iniciado no ano de 1988. Os dados aqui informados referem-se a cursos e alunos de graduação e de pós-graduação do ano de 2018, com retrospectiva desde o ano de 2014, tendo como fonte de dados o Censo da Educação Superior (CenSup), após sua consolidação pelo Instituto de Estudos e Pesquisas Educacionais Anísio Teixeira (INEP), autarquia do Ministério da Educação (MEC).

Para a busca de informações atualizadas, o Decanato de Planejamento, Orçamento e Avaliação Institucional enviou, em 26 de junho de 2019, solicitações de informações aos diferentes setores, Institutos e Faculdades da UnB. Em 16 de agosto, por meio do SEI, foi reiterada a solicitação de informações referentes ao ano de 2018 para compor o Anuário Estatístico 2019.

Com a utilização dessa base, mantém-se a consistência histórica e institucional de informações da UnB, em um processo dinâmico de constante aperfeiçoamento.

Brasília, setembro de 2019.

Decanato de Planejamento, Orçamento e Avaliação Institucional
Universidade de Brasília

1
DADOS GERAIS

1. Informações e Dados Gerais

Fundação Universidade de Brasília

Criação: Lei n. 3998/1961, de 15/12/1961, homologada pelo Decreto n. 500, de 15/1/1962.

Estatuto da FUB: publicado no Diário Oficial da União de 16/1/1962.

Edificação da Pedra Fundamental em 15/12/1961.

Universidade de Brasília

Criação: prevista no art. 3º da Lei n. 3998/1961, de 15/12/1961.

Estatuto em vigor: aprovado pela Resolução do Conselho Diretor n. 13/1993, de 19/10/1993, e publicado no Diário Oficial da União n. 7 de 11/1/1994.

Missão da UnB

Ser uma instituição inovadora, comprometida com a excelência acadêmica, científica e tecnológica formando cidadãos conscientes do seu papel transformador na sociedade, respeitadas a ética e a valorização de identidades e culturas com responsabilidade social.

Visão de Futuro

Estar entre as melhores universidades do Brasil, inserida internacionalmente, com excelência em gestão de processos que fortaleça o ensino, pesquisa e extensão.

Componentes Institucionais	Total
Decanatos	8
Institutos	12
Faculdades	14
Departamentos	53
Centros de Pesquisa	12
Centros de Ensino e Pesquisa	4
Núcleos	36
Secretarias	4
Órgãos Complementares	6
Órgãos Diversos	10
Hospital Universitário	1
Hospital Veterinário	2
Bibliotecas	4
Fazenda Água Limpa	1
<i>Campi</i>	4

Tabela 1 - Números da Universidade de Brasília, 2018

VAGAS OFERECIDAS	1º Sem.	2º Sem.	Total Anual
Sisu / Enem ⁽¹⁾	1.988	-	1.988
PAS ⁽²⁾	2.112	2.110	4.222
Vestibular	-	2.229	2.229
Total	4.100	4.339	8.439
INSCRITOS	1º Sem.	2º Sem.	Total Anual
Sisu / Enem ⁽¹⁾	69.702	-	69.702
PAS ⁽²⁾	12.268	-	12.268
Vestibular	-	15.028	15.028
Total	81.970	15.028	96.998
RELAÇÃO CANDIDATO/VAGA	1º Sem.	2º Sem.	Total Anual
Sisu / Enem ⁽¹⁾	35,06	-	35,06
PAS ⁽²⁾	5,81	-	5,81
Vestibular	-	6,74	6,74

(1) O Sistema de Seleção Unificada (Sisu) é o sistema informatizado, gerenciado pelo Ministério da Educação (MEC), no qual instituições públicas de ensino superior oferecem vagas a candidatos participantes do Exame Nacional do Ensino Médio (Enem).
 (2) O Programa de Avaliação Seriada (PAS) é uma das modalidades de acesso ao ensino superior, de iniciativa da UnB. Trata-se de um sistema de avaliação gradual e progressiva, com provas realizadas ao final de cada um dos três anos regulares do ensino médio. Tem por objetivo a ampliação do processo de interação da universidade com o ensino médio e a redução do impacto da passagem dos estudantes para o ensino superior.

INGRESSANTES	1º Sem.	2º Sem.	Total Anual
Sisu / Enem	1.890	186	2.076
PAS	2.018	1.744	3.762
Vestibular	32	2.202	2.234
Por outras vias (*)	1.118	762	1.880
Total	5.058	4.894	9.952

(*) Transferência Obrigatória, Transferência Facultativa, Programas Especiais e Convênio PEC.

CURSOS		
Graduação (*)	Total	150
	Ativos	138
Mestrado	Total	91
	Acadêmico	88
	Profissional	4
Doutorado		69
Especialização iniciados em 2018		13

(*) O total refere-se a todos os cursos de graduação, por habilitação e turno, que ainda tenham alunos; os cursos de graduação ativos referem-se aos cursos que tiveram ingressantes no ano base, também diferenciando por habilitação e turno.

Tabela 1 - Números da Universidade de Brasília, 2018

DIPLOMADOS	1º Sem.	2º Sem.	Total Anual
Graduação	2.570	2.676	5.246
Residência Médica (*)			118
Mestrado	943	606	1.549
Doutorado	371	275	646

(*) Dados anuais.

CORPO DOCENTE ATIVO	Dedicação Exclusiva	40 Horas	20 Horas	Total
Graduação	3	0	4	7
Especialização	5	3	3	11
Mestrado	152	5	25	182
Doutorado	2.293	17	63	2.373
Total	2.453	25	95	2.573

ESCOLARIDADE DO CORPO TÉCNICO-ADMINISTRATIVO DO QUADRO

Nível Superior – NS	1.292
Nível Intermediário – NI	1.768
Nível de Apoio – NA	111
Total	3.171

ÁREA FÍSICAm²**Campus Universitário Darcy Ribeiro**

– Área total	3.950.579,07
– Área construída	552.171,40

Campus UnB/Planaltina

– Área total	301.847,06
– Área construída	12.557,51

Campus UnB/Gama

– Área total	335.534,00
– Área construída	6.723,48

Campus UnB/Ceilândia

– Área total	199.499,00
– Área construída	9.827,15

Hospital Universitário de Brasília – HUB

– Área total	89.538,23
– Área construída	53.666,59

Fazenda Água Limpa – FAL

– Área total	43.400.000,00
– Área construída	12.567,51
– Área de laboratório	176

Tabela 1 - Números da Universidade de Brasília, 2018

BIBLIOTECA CENTRAL – BCE	
Discos	3.723
Folhetos	8.673
Mapas	1.609
Teses	11.179
Títulos de livros	338.946
Títulos de periódicos	10.926
Exemplares de livros	564.588
Exemplares de periódicos	925.777
EDITORA UNIVERSIDADE DE BRASÍLIA – EDU	
Exemplares vendidos	22.601
Pontos de vendas instalados	1
Títulos publicados	26
EXTENSÃO	
Cursos	297
Minicursos	0
Projeto	461
RESTAURANTE UNIVERSITÁRIO – RU	
Custo médio / Refeições	R\$ 10,15
Dias de funcionamento/ano	362
Média refeições/dia (almoço/jantar)	5.771
Refeições servidas/ano	2.089.340
Valor Unitário / Refeições: Aluno do Grupo I*	Café da manhã/ Almoço/Jantar- R\$ 0,00
Valor Unitário / Refeições: Aluno do Grupo II*	Café da manhã - R\$ 2,80 Almoço/Jantar- R\$ 5,2
Valor Unitário / Refeições: Aluno do Grupo III Servidores e visitantes*	Café da manhã - R\$ 7,00 Almoço/Jantar- R\$ 13,00

Tabela 2 - Indicadores gerais de desempenho, 2008 a 2018

	2008	2009	2010	2011	2012	2013	2014	2015	2016	2017	2018	2008 a 2018
ATIVIDADES DE ENSINO												
GRADUAÇÃO												
Nº de Cursos (total)	80	91	103	136	138	161	154	155	155	153	150	87,50%
Vagas oferecidas no ano (Sisu/Enem + PAS + Vestibular)	7.602	8.069	8.090	8.014	8.368	8.403	8.419	8.424	8.424	8.439	8.439	11,01%
Ingressantes – PAS	984	1.302	1.590	1.441	1.815	1.421	1.945	1.957	1.953	1.978	3.762	282,32%
Ingressantes – Vestibular	5.208	6.075	6.201	7.545	4.737	6.066	5.516	3.936	4.082	2.526	2.234	-57,10%
Sisu/Enem	-	-	-	-	-	-	2.336	2.331	2.080	2.182	2.076	-
Subtotal de Ingressantes (Sisu/Enem⁽¹⁾ + Vestibular + PAS)	6.192	7.377	7.791	8.986	6.552	7.487	9.797	8.224	8.115	6.686	8.072	30,36%
Ingressantes – Outras Vias	436	640	575	906	1.978	1.277	892	1.624	1.735	3.192	1.880	331,19%
Total de Ingressantes (Sisu/Enem + Vestibular + PAS + Outras Vias)	6.628	8.017	8.366	9.892	8.530	8.764	10.689	9.848	9.850	9.878	9.952	50,15%
Alunos regulares registrados (2º semestre)	25.314	27.929	29.775	38.387	36.135	39.979	36.372	37.982	37.724	38.730	39.610	56,47%
Alunos formados	3.513	4.319	4.202	3.843	3.789	3.616	4.022	4.554	4.736	5.048	5.246	49,33%
PÓS-GRADUAÇÃO												
Número de cursos												
Especialização	38	64	23	30	15	23	-	-	-	-	-	-
Mestrado	68	68	73	74	82	85	86	85	86	89	91	33,82%
Doutorado	50	53	56	59	64	66	66	69	68	69	69	38,00%
Alunos registrados (2º semestre)												
Mestrado	3.017	3.065	3.309	4.442	5.026	4.982	4.358	4.428	4.103	4.336	4.576	51,67%
Doutorado	1.795	1.941	2.174	2.668	3.047	3.165	3.218	3.372	3.503	3.712	3.859	114,99%
Residência Médica	133	143	152	297	311	329	350	353	187	253	272	104,51%
Títulos outorgados												
Mestrado	1.022	975	874	1.446	1.726	1.063	1.228	1.327	1.526	1.549	1.549	51,57%
Doutorado	318	313	258	469	561	383	411	536	582	571	646	103,14%

Tabela 2 - Indicadores gerais de desempenho, 2008 a 2018

	2008	2009	2010	2011	2012	2013	2014	2015	2016	2017	2018	2008 a 2018
SERVIÇOS À COMUNIDADE												
EDITORA UnB												
Títulos publicados pela EDU	-	-	32	ND	27	46	59	30	24	26	26	-
Exemplares vendidos	-	-	64.738	ND	44.592	25.237	36.341	24.365	89.803	22.601	22.601	-
BIBLIOTECA												
Acervo da Biblioteca da UnB	1.498.771	59.332	1.482.513	ND	1.517.512	1.552.371	1.502.024	1.527.956	1.535.650	1.542.738	1.557.114	3,89%
Média de usuários por dia na BCE	ND	ND	2.500	ND	4.000	4.500	3.000	3.200	2.000	2.000	2.000	-
QUADRO DE PESSOAL												
Docentes Ativos (exclui Substitutos e Visitantes)	1.390	1.736	2.074	ND	2.485	2.364	2.234	2.404	2.492	2.557	2.573	85,11%
Técnico-Administrativos Ativos	2.066	2.205	2.448	ND	2.731	2.637	2.623	2.863	3.159	3.198	3.171	53,48%
Total de Pessoal Ativo	3.456	3.941	4.522	ND	5.216	5.001	4.857	5.267	5.651	5.755	5.744	66,20%
Docentes Inativos	867	902	942	ND	879	854	879	837	885	905	932	7,50%
Técnico-Administrativos Inativos	1.019	1.092	1.149	ND	1.079	1.113	1.155	1.211	1.305	1.334	1.379	35,33%
Total de Pessoal Inativo	1.886	1.994	2.091	ND	1.958	1.967	2.034	2.048	2.190	2.239	2.311	22,53%
COOPERAÇÃO NACIONAL E INTERNACIONAL												
Número de convênios assinados no ano	308	334	384	ND	348	495	433	236	224	272	337	9%
Convênios Nacionais	295	311	352	ND	299	419	364	172	176	225	264	-11%
Convênios Internacionais	13	23	32	ND	49	76	69	64	48	47	73	462%

ND = Dado não disponível

Notas

1) Os dados dos programas Sisu e Enem só puderam ser computados a partir de 2014.

Tabela 3 - Indicadores por Unidade da UnB, 2018

Unidades	Alunos Registrados (dados do 2º semestre)		Cursos Ministrados			Títulos Outorgados		
	Graduação	Pós-Graduação Mestr./Dout.	Grad.	Mestr.	Dout.	Graduação	Mestrado	Doutorado
CDS	-	137	-	1	1	-	28	9
CDT	-	50	-	1	-	-	16	-
CEAM	-	135	-	2	1	-	27	8
CET	344	21	1	1	-	35	22	-
FAC	1.171	117	5	1	1	180	20	15
FACE	3.317	619	5	4	3	386	87	42
FAU	948	186	2	1	1	118	39	10
FAV	1.479	225	3	4	3	175	56	22
FCE	2.542	144	6	2	1	313	25	8
FCI	956	92	3	1	1	127	20	9
FD	1.351	207	2	1	1	226	39	24
FE	1.209	349	3	1	1	218	42	36
FEF	919	158	3	1	1	175	19	11
FGA	2.496	63	6	1	-	190	26	-
FM	553	200	1	2	2	98	32	17
FS	1.989	759	6	8	8	273	121	78
FT	3.648	991	8	10	9	477	204	70
FUP	1.277	176	5	5	1	148	45	-
IB	1.142	590	4	9	9	194	85	63
ICS	843	299	5	3	3	149	39	29
IdA	1.797	297	24	5	1	264	71	14
IE	1.951	389	8	5	2	192	82	18
IF	440	155	4	2	1	34	31	15
IG	835	240	3	2	2	84	50	17
IH	2.683	478	14	5	4	311	83	24
IL	2.998	539	19	4	2	412	94	25
IP	670	383	4	4	4	200	69	39
IPOL	481	100	1	1	1	95	14	11
IQ	1.100	267	4	3	3	90	51	19
IREL	471	66	1	1	2	82	12	12
Total	39.610	8.432	150	91	69	5.246	1.549	645

Fonte: Censo da Educação Superior 2018

Tabela 4 - Evolução da população universitária da UnB, 2014 a 2018

Ano	Discentes		Docentes ²	Técnico-Administrativos	Total
	Alunos de Graduação ¹	Alunos de Pós-Graduação ¹			
2014	36.372	7.509	2.695	2.623	49.199
2015	37.982	8.153	2.749	3.024	51.908
2016	37.724	7.599	2.744	3.159	51.226
2017	38.730	8.048	2.787	3.198	53.657
2018	39.610	8.435	2.818	3.171	54.034

Fonte: Censo da Educação Superior 2014 a 2018

Notas:

1) Dados do 2º semestre.

2) Inclui os docentes ativos permanentes, substitutos, temporários e visitantes.

OBS: Na pós-graduação foram computados os alunos dos cursos de Mestrado e Doutorado.

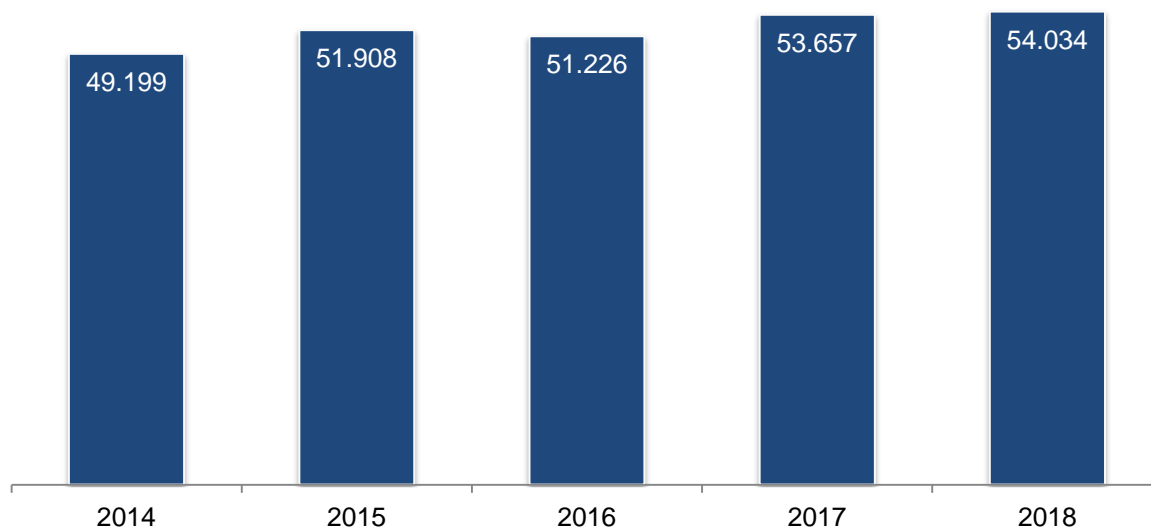
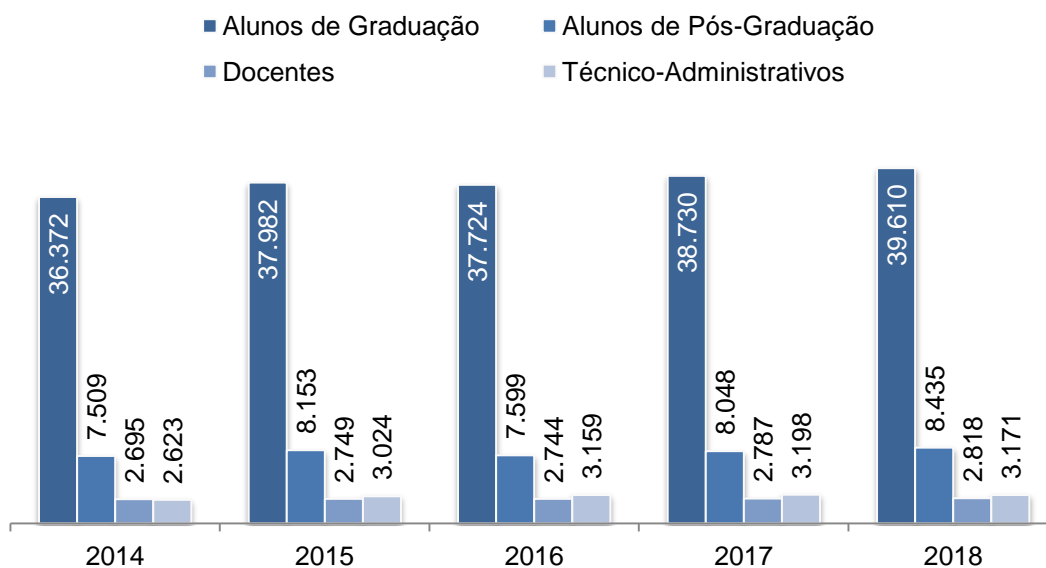
Gráfico 1 - Evolução da população universitária da UnB, 2014 a 2018

Gráfico 2 - Evolução da população universitária da UnB por categoria, 2014 a 2018

Tabela 5 - Evolução do número de alunos registrados na graduação e na pós-graduação *Stricto Sensu*, 2014 a 2018 (2º semestre)

Ano	Graduação	Pós-Graduação			Total da Pós-Graduação	Total Geral
		Mestrado	Doutorado	Residência Médica		
2014	36.372	4.358	3.218	350	7.926	44.298
2015	37.982	4.428	3.372	353	8.153	46.135
2016	37.724	4.103	3.503	187	7.793	45.517
2017	38.730	4.336	3.712	253	8.301	47.031
2018	39.610	4.576	3.859	272	8.707	48.317

Fonte: Censo da Educação Superior 2014 a 2018

Gráfico 3 - Evolução da população universitária da UnB, 2014 a 2018 (2º semestre)

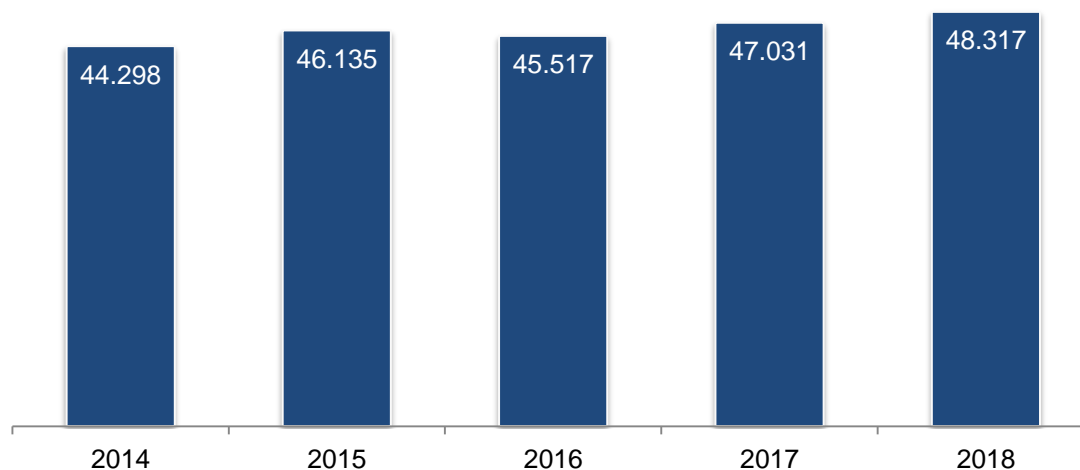


Gráfico 4 - Evolução do número de alunos registrados na pós-graduação *Stricto Sensu*, 2014 a 2018 (2º semestre)

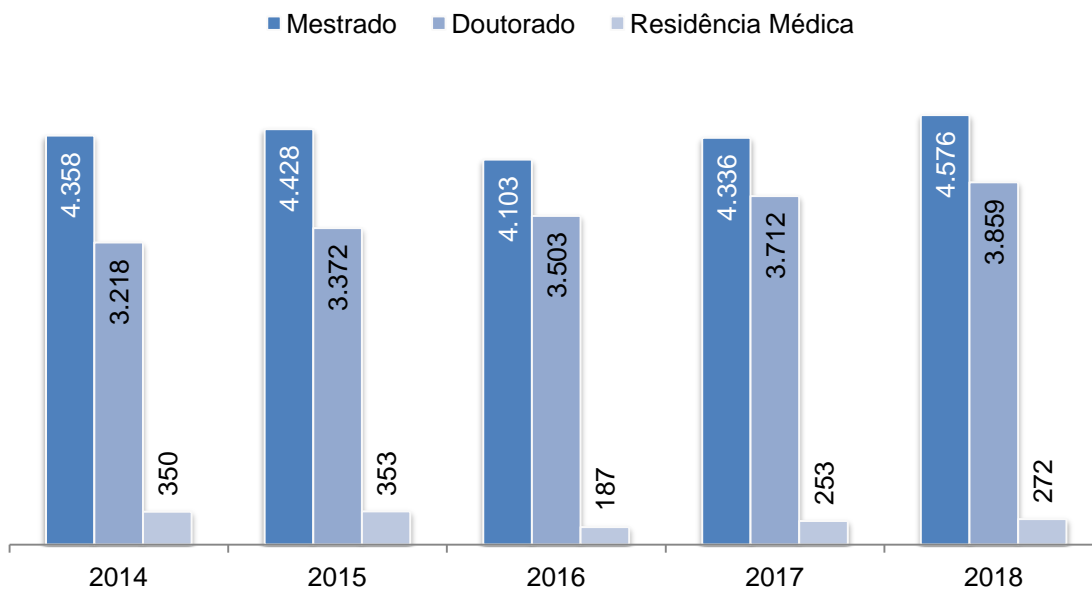


Tabela 6 - Evolução do número de alunos formados na graduação, na especialização no mestrado e no doutorado, 1966 a 2018

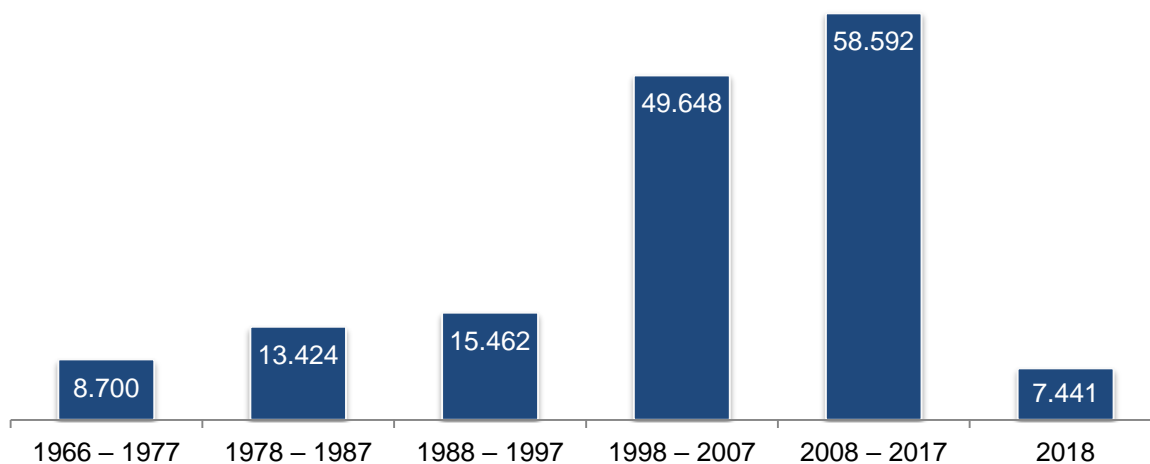
Ano	Graduação	Pós-Graduação				Total
		Especialização ¹	Formados com Especialização ²	Mestrado	Doutorado	
Total 1966 – 1977	8.283	414	-	3	-	8.700
Total 1978 – 1987	12.567	810	5	42	-	13.424
1988	1.166	79	1	9	-	1.255
1989	1.114	177	4	8	2	1.305
1990	1.051	88	8	22	-	1.169
1991	1.029	-	28	168	8	1.233
1992	1.003	72	30	199	8	1.312
1993	1.020	50	31	197	18	1.316
1994	1.144	71	49	196	20	1.480
1995	1.464	132	36	244	26	1.902
1996	1.724	65	42	287	43	2.161
1997	1.798	105	29	354	43	2.329
Total 1988 – 1997	12.513	839	258	1.684	168	15.462
1998	2.052	592	14	364	57	3.079
1999	2.205	1.093	15	393	78	3.784
2000	2.332	1.044	17	515	111	4.019
2001	2.591	1.936	5	526	116	5.174
2002	2.609	1.513	3	818	151	5.094
2003	3.935	878	1	668	150	5.632
2004	4.133	1.326	3	800	203	6.465
2005	3.089	1.231	1	877	207	5.405
2006	3.276	105	1	918	226	4.526
2007	3.420	1.806	8	962	274	6.470
Total 1998 – 2007	29.642	11.524	68	6.841	1.573	49.648
2008	3.513	537	5	1.022	318	5.395
2009	4.319	383	9	975	313	5.999
2010	4.086	ND	11	874	258	5.229
2011	4.319	ND	2	859	268	5.448
2012	3.629	ND	1	1.212	417	5.259
2013	3.547	ND	3	1.063	383	4.996
2014	4.022	ND	2	1.228	411	5.663
2015	4.554	ND	2	1.327	536	6.419
2016	4.906	ND	-	1.526	582	7.014
2017	5.048	ND	-	1.551	571	7.170
Total 2008 – 2017	41.943	ND	35	11.637	4.057	58.592
2018	5.246	ND	-	1.549	646	7.441
TOTAL GERAL	110.194	14.507	366	21.756	6.444	153.267

Fonte: SIGRA & Censo da Educação Superior

1) Dados de 2010 a 2018 não disponíveis

OBS.: Os dados da Pós-Graduação das décadas de 1970 e 1980 não estão completos, tendo em vista os registros precários.

2) Alunos de mestrado que não apresentaram a dissertação

Gráfico 5 - Total de alunos formados na graduação, na especialização, no mestrado e no doutorado por período, 1966 a 2018**Tabela 7 - Campus Universitário Darcy Ribeiro, 2018**

Denominação	m ²
Área Total	3.950.579,07
Área Construída Completa	475.804,34
Área Construída Descoberta	115.121,55
Área Total Construída	590.925,89
Área Não Construída	3.579.604,24
Urbanizada	1.818.854,20
Não Urbanizada	1.760.750,04
Área de Ocupação	370.974,83

Fonte: PRC - 2016

Tabela 8 - Campi UnB Planaltina, UnB Gama e UnB Ceilândia, 2018

Nota: Dados não disponibilizados pela Unidade responsável

Tabela 9 - FAL/Fazenda Água Limpa, 2018

Denominação	m ²
Área Total	45.000.000
Área Construída Coberta	10.409
Área Construída Descoberta	0
Urbanizada	0
Não Urbanizada	45.000.000
Não Urbanizada Cultivada	5.120.000
Não Urbanizada não Cultiva	39.880.000
Com Preservação Natural	23.538.000
Número de Edificações	52
Área de Laboratório	5.284.200

Fonte: FAL/PRC - 2016

Tabela 10 - Hospital Universitário de Brasília (HUB), 2018

Denominação	m ²
Área Total	89.538,23
Área Construída	53.666,59
Urbanizada	35.871,64
Número de Edificações	14

Fonte: Divisão de Infraestrutura hospitalar e Logística - DLH/HUB/UnB - 2016

Tabela 11 - Atividades realizadas pelo HVET, 2018

Mês	Procedimento				
	Consultas			Cirurgias	Exames
	Equino	Ruminante	Suíno		
Setor de Grandes Animais					
Janeiro	37	3	0	8	2
Fevereiro	17	4	0	1	353
Março	13	11	0	4	290
Abril	20	17	0	15	459
Maiο	18	20	4	13	278
Junho	15	19	0	5	329
Julho	8	9	1	5	117
Agosto	17	8	5	13	415
Setembro	22	27	0	35	327
Outubro	17	22	1	19	563
Novembro	16	16	0	7	439
Dezembro	21	7	0	4	379
Total	221	163	11	129	3951
Média Mensal	18,42	13,58	0,92	10,75	329,25

Fonte: Hospital Veterinário

Tabela 11 - Atividades realizadas pelo HVET, 2018

Mês	Procedimento															
	Consultas						Retornos						Cirurgias	Internações	Ultrassom	Emergências
	CCM	CCF	CCC	COft	CCS	Total	RCM	RCF	RCC	ROft	RCS	Total				
Setor de Pequenos Animais																
Janeiro	77	36	40	6	14	173	154	94	88	1	12	349	40	27	45	23
Fevereiro	65	35	22	17	7	146	126	79	72	6	14	297	35	33	40	18
Março	76	39	26	23	9	173	176	93	77	35	13	394	13	22	42	25
Abril	85	30	18	15	5	153	158	72	59	32	21	342	20	17	30	16
Maio	78	36	36	15	8	173	133	66	52	29	13	293	40	16	30	20
Junho	54	25	38	14	11	142	117	58	93	27	14	309	42	29	40	18
Julho	51	44	27	5	13	140	104	47	100	35	12	298	36	2	34	13
Agosto	56	28	33	5	12	134	160	79	118	9	25	391	45	23	40	17
Setembro	75	37	22	9	4	147	154	68	115	15	12	364	30	9	40	15
Outubro	53	24	12	2	14	105	190	84	108	17	27	426	32	40	59	17
Novembro	60	25	15	0	9	109	152	45	67	2	20	286	2	14	44	6
Dezembro	52	22	16	1	2	93	196	49	45	1	19	310	9	10	34	6
Total	782	381	305	112	108	1.688	1.820	834	994	209	202	4.059	344	242	478	194
Média Mensal	65	32	25	9	9	141	152	70	83	17	17	338	29	20	40	16

Fonte: Hospital Veterinário

Prêmios, Distinções, Títulos e Honrarias

- **Arthur C. Guyton Award for Excellence in Integrative Physiology and Medicine.** Fisiologia Integrativa e Medicina. Concedido pela The American Physiological Society. Professor Lauro Casqueiro Vianna. Faculdade de Educação Física, Universidade de Brasília. San Diego, CA, EUA. Abril de 2018. <https://www.unbciencia.unb.br/biologicas/61-educacao-fisica/583-primeiro-brasileiro-a-receber-premio-internacional-em-fisiologia-integrativa-e-professor-na-unb>.
- **Best Paper Award.** Concedido pelo 10th IFIP/IEEE Wireless Days Conference, organizada pela International Federation for Information Processing (IFIP) e Institute of Electrical and Electronics Engineers (IEEE). Thayane Rodrigues Viana (ex-aluna de Mestrado) e Marcelo Menezes de Carvalho (professor). Departamento de Engenharia Elétrica / Faculdade de Tecnologia. Dubai, Emirados Árabes Unidos. Abril de 2018. Esta premiação foi concedida ao trabalho intitulado "In-Band Omnidirectional Initial Access via Alamouti Scheme in Millimeter-Wave Cellular Networks".
- **Best young researchers forum.** World Congress on Diabetes and Endocrinology. Concedido pelo World Congress on Diabetes and Endocrinology. Fernanda Thais Ferreira de Paiva (aluna); Professor Luciano Ramos de Lima; Professora Walterlania Silva Santos; Professora Silvana S. Funghetto; Professora Marina Morato Stival. Faculdade de Ceilândia/Curso de Enfermagem. Itália/Roma. 22 a 23 agosto de 2018. Trabalho: "The influence of pain in the quality of life elderly with diabetes mellitus".
- **Concurso de monografias sobre Defesa da Concorrência - Prêmio IBRAC/TIM.** 2º Lugar na Categoria Profissionais. Concedido pelo IBRAC/TIM. Amanda Athayde Linhares Martins Rivera (professora da UnB) e Mônica Tiemy Fujimoto (mestranda da UnB). Faculdade de Direito da UnB. São Paulo/SP. Outubro de 2018. http://www.ibrac.org.br/inscricao_evento.htm/evento/055054057.
- **Concurso de monografias sobre Defesa da Concorrência - Prêmio IBRAC/TIM.** 3º Lugar na Categoria Profissionais. Concedido pelo IBRAC/TIM. Amanda Athayde Linhares Martins Rivera (professora da UnB), Juliana Oliveira Domingues (professora da Usp Ribeirão Preto) e Nayara Mendonça (graduada pela UFMG). Faculdade de Direito da UnB. São Paulo/SP. Outubro de 2018. http://www.ibrac.org.br/inscricao_evento.htm/evento/055054057.
- **Concurso de monografias sobre Defesa da Concorrência - Prêmio IBRAC/TIM.** 1º Lugar na Categoria Profissionais. Concedido pelo IBRAC/TIM. Isabela Maiolino (mestranda da UnB). Faculdade de Direito da UnB. São Paulo/SP. Outubro de 2018. http://www.ibrac.org.br/inscricao_evento.htm/evento/055054057.
- **CONDEPAC - Conselho de Defesa do Patrimônio Cultural do DF.** Concedido pela Secretaria de Estado de Cultura e Economia Criativa do DF. Conselheira suplente da

área Cultura e Arte Inclusiva. Eloisa de Fátima Cunha (servidora técnica-administrativa). Faculdade de Medicina. Brasília/DF. Novembro de 2018. Instituído em 1988 e posteriormente extinto, o Condepac foi recriado neste ano pela [Lei Orgânica da Cultura \(LOC\)](#) como órgão vinculado à Secretaria de Cultura. Após seletiva entre pessoas de destaque e notório conhecimento na área cultural, indicados pela sociedade civil, o colegiado é responsável por defender os bens culturais materiais e imateriais com poder consultivo, fiscalizador e normativo.

- **Desarrollo de tecnologías numéricas de avanzada para la modelación de problemas de ingeniería: Contribuciones a los Métodos SPH y MPM.** Concedido pela Academia de Ciencias de Cuba Cuba. Carlos A. Recarey Morfa (UCLV, Cuba); Marcio Muniz de Farias (UnB, Brasil); Manoel Porfírio Cordão Neto (UnB, Brasil); Jorge Bonilla Rocha (UNICA, Cuba); Irvin Pablo Perez Morales (UCLV, Cuba); Roberto Rosello Valera (UCLV, Cuba); Eugenio Onate Ibanez de Navarra (CIMNE, España); Raydel Lorenzo Reinaldo (UnB, Brasil); Elizabet Hernandez Zubeldia (UnB, Brasil); Robison Andres Giraldo Zuluaga (UnB, Brasil); Liosber Medina Garcia (UnB, Brasil); Yaidel Reyes López (UCLV, Cuba); Renato Pinto da Cunha (UnB, Brasil); Dirk Roose (K.U. Leuven, Belgica); Eduardo Filvida Donestevez (UCLV, Cuba); Manuel Castro Fuentes (UCLV, Cuba) e outros autores/colaboradores. Faculdade de Tecnologia, Departamento de Engenharia Civil e Ambiental, Curso de Pós Graduação de Geotecnia. La Habana, Cuba. 20 de Abril de 2019.
- **Docente Homenageado do Curso de Matemática.** Honraria. Concedido pela Universidade Federal de Goiás - Regional Catalão. Docente Homenageado do Curso de Matemática. Professor Igor dos Santos Lima. Departamento de Matemática/UnB. Catalão/GO. 16 de Abril de 2018.
- **II Concurso de Artigos Científicos da Comissão do Esporte da Câmara dos Deputados.** 2º Lugar – Categoria: Políticas de Esporte. Concedido pela Câmara dos Deputados. Trabalho premiado: "Financiamento esportivo brasileiro: proposta de metodologia crítica de análise". Fernando Henrique Silva Carneiro (Doutorando do PPG – Educação Física) e Fernando Mascarenhas (Docente do PPG – Educação Física). Doutorando do PPG – Educação Física – FEF. Brasília/DF. Novembro de 2018.
- **International Early Career Physiologist.** Fisiologia Integrativa e Medicina. Jeann Lúccas de Castro Sabino de Carvalho, aluno de doutorado. Doutorado em Educação Física, Faculdade de Educação Física, Universidade de Brasília. San Diego, CA, EUA. Abril de 2018. O International Early Career Physiologist (IECP) é entregue a estudantes de pós-graduação, pós-doutorandos e docentes juniores que trabalham fora dos Estados Unidos. Anualmente, são selecionados 12 premiados. O presente aluno foi agraciado nos anos de 2018 e 2019 com os respectivos trabalhos: Blunted Cardiovascular Responses to Exercise in Parkinson Disease Patients: Role of the Muscle Metaboreflex e Hemodynamic Responses at the Onset of Handgrip Exercise in Patients with Parkinson Disease.

- **International Early Career Physiologist.** Fisiologia Integrativa e Medicina. Concedido pela The American Physiological Society. Doutorado em Educação Física, Faculdade de Educação Física, Universidade de Brasília. San Diego, CA, EUA. Abril de 2018.
- **Lojze Vodovnik Award 2018.** 2º lugar na categoria de laureados pela IFESS. Concedido pela IFESS - International Functional Electrical Stimulation Society. Vodovnik awarded. Ana Claudia Garcia Lopes (aluna orientada por Emerson Fachin-Martins); Karine Pereira da Rocha (aluna orientada por Emerson Fachin-Martins); Lucas Oliveira da Fonseca (bolsista de projeto coordenado por Emerson Fachin-Martins); Claudia Ochoa-Diaz (estágio pós-doutoral supervisionada por Emerson Fachin-Martins); Roberto de Souza Baptista (bolsista de projeto coordenado por Emerson Fachin-Martins); Antônio Padilha Lanari Bó (professor colaborador - UnB); Charles Fattal (pesquisador colaborador - INRIA/França); Christine Azevedo-Coste (pesquisadora colaboradora - INRIA/França); Emerson Fachin-Martins (coordenador do projeto - UnB). Programa de Pós-Graduação em Ciências e Tecnologias em Saúde, Faculdade de Ceilândia. Nottwil, Suíça. Agosto de 2018. Trata-se da maior honraria Internacional na temática de eletroestimulação funcional.
- **Medalha do Mérito Alvorada.** Concedido pelo Governo do Distrito Federal (GDF). Professor Tiago Araújo Coelho de Souza. Faculdade de Ciências da Saúde/Departamento de Odontologia. Brasília/DF. Novembro de 2018.
- **Medalha Parceiros da Escola.** Condecoração. Concedido pelo Governo do Distrito Federal. Profa. Dra. Rozana Reigota Naves. Instituto de Letras./ Departamento de Linguística, Português e Línguas Clássicas. Brasília/Brasil. 26 de Novembro de 2018. Medalha Parceiros da Escola foi criada como forma de reconhecer iniciativas que tenham contribuído para o fortalecimento da escola pública do Distrito Federal.
- **Melhor dissertação de mestrado.** Concedido pela Sociedade Brasileira de Administração Pública (SBAP). *“O incentivo de Governo e de Escolas à Coprodução do Ensino Fundamental Público por Familiares de Alunos”*. Guilherme Ferreira Soares e Professora Josivania Silva Farias. Programa de Pós-Graduação em Administração (PPGA/UnB). Viçosa/MG. 13-14 de Junho de 2018. V ENCONTRO BRASILEIRO DE ADMINISTRAÇÃO PÚBLICA.
- **Membro da Academia Catarinense de Odontologia.** Concedido pela Academia Catarinense de Odontologia. Prof. Dr. Gilberto Alfredo Pucca Junior. Florianópolis /Brasil. Maio de 2019. Concedido a ocupar uma das cadeiras da Academia por reconhecimento aos serviços prestados a Odontologia Nacional e a Ciência.
- **Menção Elogiosa.** Concedido pelo I CIGEPS – Congresso Internacional sobre Gestão Pública e Saúde. Professora Helena Eri Shimizu. Brasília/DF. 21 de março de 2018. Homenageada por se destacar nas normas do congresso e conteúdo do manuscrito ANÁLISE DA DINÂMICA DELIBERATIVA DE CONSELHOS MUNICIPAIS DE SAÚDE DA

REGIÃO CENTRAL DO BRASIL.

- **Menção Honrosa do Congresso de Iniciação Científica da UnB/DF 2018 pelo trabalho "Desenvolvimento e validação de método analítico para determinação de ácido betulínico em extrato de *Doliocarpus sp*".** Menção honrosa. Maíra de Miranda Gomes, Paula Martins de Oliveira e Guilherme Martins Gelfuso. Faculdade de Ciências da Saúde, Departamento de Farmácia. Brasília/ DF. Outubro de 2018.
- **Menção honrosa pelo melhor trabalho apresentado durante o IV ABCF Congress (Congresso Internacional da Associação Brasileira de Ciências Farmacêuticas).** 1º lugar na área de tecnologia farmacêutica. Concedido pela Associação Brasileira de Ciências Farmacêuticas. Maíra Nunes Pereira, Taís Gratieri, Marcílio Cunha Filho e Guilherme Martins Gelfuso. Faculdade de Ciências da Saúde, Programa de Pós-Graduação em Ciências da Saúde. São Paulo/ SP. Setembro de 2018.
- **Menção honrosa no 24º Congresso de Iniciação Científica, Universidade de Brasília.** Concedido pela Universidade de Brasília. Samir Lúcio de Andrade (aluno), Laiane Medeiros Ribeiro (docente). Enfermagem/FCE. Brasília/DF. 27 de Setembro de 2018.
- **Menção honrosa.** Concedido pela CAPES. Menção Honrosa do Prêmio CAPES de Tese 2018 da área de DIREITO pela tese "Por razões humanitárias: cidadanias, políticas públicas e sensibilidades jurídicas na reforma migratória brasileira". João Guilherme Lima Granja Xavier ea Silva e Professor Luís Roberto Cardoso de Oliveira. Programa de Pós-Graduação em DIREITO da UNB. 2018.
- **Menção honrosa.** Concedido pela Procuradoria Federal junto à Universidade de Brasília (Procuradoria Jurídica). Cecília Braz Arcanjo e Luiz Carlos de Souza. PJU. Brasília/DF. 7 de Dezembro de 2018.
- **Menção Honrosa.** Indicação ao Prêmio Destaque de Iniciação Científica no 24º Congresso de Iniciação Científica da UnB e 15º Congresso de Iniciação Científica do DF, tendo sido escolhido como Menção Honrosa. Concedido pela Universidade de Brasília. Instâncias Norteadoras na Contação de Histórias de Jan Blake e a Criação de *Contos de Sal e Sortilégio*. Jorge Renan Mendes Marinho e Profa. Dra. Nitza Tenenblat. Instituto de Artes, Departamento de Artes Cênicas/ Licenciatura em Artes Cênicas. Brasília/DF. Outubro de 2018. Projeto de Iniciação Científica desenvolvido na Coletiva Teatro – linha do grupo de pesquisa Criação em Coletivo para a Cena. Mais informações em www.coletivateatro.unb.br.
- **Menção Honrosa.** Indicação ao Prêmio Destaque de Iniciação Científica no 24º Congresso de Iniciação Científica da UnB e 15º Congresso de Iniciação Científica do DF, tendo sido escolhido como Menção Honrosa. Concedido pela Universidade de Brasília. A Vulnerabilidade como Dispositivo Técnico do Palhaço diante da Plateia. Pedro Henrique Silva Lopes e Profa. Dra. Nitza Tenenblat. Instituto de Artes, Departamento de Artes Cênicas/Licenciatura em Artes Cênicas. Brasília/DF. Outubro

de 2018. Projeto de Iniciação Científica desenvolvido na Coletiva Teatro – linha do grupo de pesquisa Criação em Coletivo para a Cena. Mais informações em www.coletivateatro.unb.br.

- **Moção de Louvor Por Relevantes Serviços Prestados à Comunidade do Distrito Federal.** Concedido pela Câmara Legislativa do Distrito Federal. Profa. Dra. Juliana Onofre de Lira. Curso de Fonoaudiologia da Faculdade da Ceilândia da Universidade de Brasília. Brasília/DF. Dezembro de 2018.
- **Ordem Nacional do Mérito Científico.** Comendador. Concedido pela Presidente da República. Concepta Margaret McManus Pimentel. ICB/CFS. Brasília/DF. Junho de 2018.
- **Ordem Nacional do Mérito Educativo.** Grau de Oficial da Ordem. Concedido pela Presidência da República. Joaquim José Soares Neto. Instituto de Física. Brasília/DF. 7 de março de 2018.
- **Orgulho de Ser UnB.** Servidor Técnico. Concedido pela Universidade de Brasília. Ouro da Casa. Maria da Glória da Silva. Departamento de Morfologia/Faculdade de Medicina- FM. Dezembro de 2018.
- **Parceiro da Imprensa - 11ª Edição.** Concedido pela Universidade de Brasília. Professora Diana Vaz de Lima. Departamento de Ciências Contábeis e Atuariais. Brasília/DF. Outubro de 2018.
- **Patrona de Outorga de Grau - Curso de Ciências Contábeis (1ºSem2018).** Concedido pelo Departamento de Ciências Contábeis e Atuariais. Professora Diana Vaz de Lima. Departamento de Ciências Contábeis e Atuariais. Brasília/DF. Agosto de 2018.
- **Patrona de Outorga de Grau - Curso de Ciências Contábeis (2ºSem2017).** Concedido pelo Departamento de Ciências Contábeis e Atuariais. Professora Diana Vaz de Lima. Departamento de Ciências Contábeis e Atuariais. Brasília/DF. Março de 2018.
- **Patrono da 95ª turma de Medicina da Universidade de Brasília.** Concedido pela Faculdade de Medicina da Universidade de Brasília. Professor Luiz Claudio Gonçalves de Castro. Brasília/DF. Janeiro de 2018.
- **Patrono da 96ª turma de Medicina da Universidade de Brasília.** Concedido pela Faculdade de Medicina da Universidade de Brasília. Professor Luiz Claudio Gonçalves de Castro. Brasília/DF. Julho de 2018.
- **Prata e Ouro da Casa 2018.** Concedido pela Universidade de Brasília. Prata da Casa 2018. Manoel Paixão Barbosa. Faculdade de Economia, Administração, Contabilidade e Economia. BrasíliaDF. Dezembro de 2018.

- **Prêmio ANPARQ 2018 - Menção Honrosa na modalidade Artigo em Periódico com o trabalho "Urban fissures", Associação Nacional de Pesquisa e Pós-Graduação em Arquitetura e Urbanismo – ANPARQ.** Concedido pela Associação Nacional de Pesquisa e Pós-Graduação em Arquitetura e Urbanismo – ANPARQ. Menção Honrosa na modalidade Artigo em Periódico. Frederico Rosa Borges de Holanda. Faculdade de Arquitetura e Urbanismo/ Departamento de Teoria e História da Arquitetura Urbana/ Programa de Pesquisa e Pós-graduação em Arquitetura e Urbanismo. Brasília/DF. Outubro de 2018.
- **Prêmio ANPARQ 2018 - Modalidade Artigo em Livro com o trabalho "Arquitetura e sociedade como artefatos", Associação Nacional de Pesquisa e Pós-Graduação em Arquitetura e Urbanismo – ANPARQ.** Concedido pela Associação Nacional de Pesquisa e Pós-Graduação em Arquitetura e Urbanismo – ANPARQ. Modalidade Artigo em Livro com o trabalho. Frederico Rosa Borges de Holanda. Faculdade de Arquitetura e Urbanismo/ Departamento de Teoria e História da Arquitetura Urbana/ Programa de Pesquisa e Pós-graduação em Arquitetura e Urbanismo. Brasília/DF. Outubro de 2018.
- **Prêmio Calouro Destaque.** Concedido pelo Instituto Nacional de Estudos e Pesquisas Educacionais Anísio Teixeira – Inep e pela Organização dos Estados Ibero-americanos para a Educação, a Ciência e a Cultura – OEI. Certificado. Luiz Filipe de Oliveira Viana. Universidade de Brasília – Faculdade de Tecnologia – Departamento de Engenharia Mecânica . Brasília/DF. Dezembro de 2018.
- **Prêmio Calouro Destaque.** Concedido pelo Instituto Nacional de Estudos e Pesquisas Educacionais Anísio Teixeira – Inep e pela Organização dos Estados Ibero-americanos para a Educação, a Ciência e a Cultura – OEI. Certificado . Luiz Filipe de Oliveira Viana. Universidade de Brasília – Faculdade de Tecnologia – Departamento de Engenharia Mecânica. Brasília/DF. 21 de dezembro de 2018.
- **Prêmio CAPES de Tese 2018.** Menção Honrosa da área de BIODIVERSIDADE. Concedido pela Coordenação de Aperfeiçoamento de Pessoal de Nível Superior (CAPES). Prêmio CAPES de Tese 2018 outorgado a Dr. ALAN MOSELE TONIN (ex-estudante do Programa de Pós-Graduação em Ecologia) sob Orientação de Prof. José Francisco Gonçalves Júnior. Programa de Pós-Graduação em Ecologia/IB. Brasília/DF. 13 de Dezembro de 2018.
- **Prêmio Capes de Tese 2018.** Prêmio de melhor tese defendida em 2017 na área de Antropologia / Arqueologia. Concedido pela CAPES. Eduardo Di Deus TEF/FE/UnB (pesquisador) e Carlos E. Sautchuk DAN/UnB (orientador). ICS/DAN (unidade na qual a tese foi defendida) e TEF/FE (unidade atual do professor).Brasília/DF. Dezembro de 2018.
- **Premio de La Rectora de la UCLV al resultado anual de mayor impacto científico en el 2018.** Concedido pela Universidad Central de Las Villas – Cuba. Contribuciones al

desarrollo de la mecánica estructural, los métodos numéricos y mecánica computacional en Ingeniería. Premio al resultado de mayor impacto científico de la Universidad Central de Las Villas en el 2018. Carlos A. Recarey Morfa (UCLV, Cuba); Marcio Muniz de Farias (UnB, Brasil); Manoel Porfírio Cordão Neto (UnB, Brasil); Jorge Bonilla Rocha (UNICA, Cuba); Irvin Pablo perez Morales (UCLV, Cuba); Roberto Rosello Valera (UCLV, Cuba); Eugenio Onate Ibanez de Navarra (CIMNE, España); Luciano Mendez Bezerra (UnB, Brasil); Raydel Lorenzo Reinaldo (UnB, Brasil); Elizabet Hernandez Zubeldia (UnB, Brasil); Robison Andres Giraldo Zuluaga (UnB, Brasil); Liosber Medina Garcia (UnB, Brasil); Omar Gonzalez Cueto (UCLV, Cuba); Eduardo Tejeda Piusseaut (CUAJE, Cuba); Yaidel Reyes López (UCLV, Cuba); Dirk Roose (K.U. Leuven, Belgica); Manuel Castro Fuentes (UCLV, Cuba); Renato Pinto da Cunha (UnB, Brasil) e outros autores/colaboradores. Faculdade de Tecnologia, Departamento de Engenharia Civil e Ambiental, Curso de Pós Graduação de Geotecnia. Santa Clara, Villa Clara, Cuba. 18 de Janeiro de 2019 (prêmio relativo a 2018). El premio de la Rectora sale seleccionado dentro de las propuestas de premios para concursar al premio en la misma categoria a nivel de Ministerio de Educacion Superior (MES) que otorga el Ministro del MÊS.

- **Prêmio de Parceiros da Imprensa.** Concedido pela Secretaria de Comunicação Social da UnB, vinculado à reitoria. Professora Maria Stela Grossi. Brasília/DF. Outubro de 2018.
- **Premio del Ministro (MES) al resultado anual de mayor impacto científico n las ciencias tecnicas en el 2018.** Concedido pelo Ministerio de Educacion Superior (MES)-Cuba. Contribuciones al desarrollo de la mecánica estructural, los métodos numéricos y mecánica computacional en Ingeniería. Premio nacional al resultado de mayor impacto científico en la Ciencias Tecnicas en el 2018. Carlos A. Recarey Morfa (UCLV, Cuba); Marcio Muniz de Farias (UnB, Brasil); Manoel Porfírio Cordão Neto (UnB, Brasil); Jorge Bonilla Rocha (UNICA, Cuba); Irvin Pablo perez Morales (UCLV, Cuba); Roberto Rosello Valera (UCLV, Cuba); Eugenio Onate Ibanez de Navarra (CIMNE, España); Luciano Mendez Bezerra (UnB, Brasil); Raydel Lorenzo Reinaldo (UnB, Brasil); Elizabet Hernandez Zubeldia (UnB, Brasil); Robison Andres Giraldo Zuluaga (UnB, Brasil); Liosber Medina Garcia (UnB, Brasil); Omar Gonzalez Cueto (UCLV, Cuba); Eduardo Tejeda Piusseaut (CUAJE, Cuba); Yaidel Reyes López (UCLV, Cuba); Dirk Roose (K.U. Leuven, Belgica); Manuel Castro Fuentes (UCLV, Cuba); Eduardo Filvida Donestevez (UCLV, Cuba); Renato Pinto da Cunha (UnB, Brasil) e outros autores/colaboradores. Faculdade de Tecnologia, Departamento de Engenharia Civil e Ambiental, Curso de Pós Graduação de Geotecnia. La Habana, Cuba. 24 de Maio de 2019(prêmio relativo a 2018).
- **Prêmio destaque de Iniciação Científica.** Iniciação científica. Concedido pela Universidade de Brasília (Decanato de Pós Graduação – UnB). Profa. orientadora Mônica Giannoccaro Von Huelsen, estudante Isabele Caroline Silva de Souza. Instituto de Geociência/ Observatório Sismológico. Brasília/DF. 29 de outubro de 2018.


- **Prêmio Dimitri Tihohod de 2018.** Melhor Trabalho apresentado no 35 Congresso Brasileiro de Fitopatologia (Aluno de Doutorado). Concedido pela Sociedade Brasileira de Nematologia. Biologia comparada de *Meloidogyne graminicola* em plantas de *Oryza sativa* (suscetível) e *O. glumaepatula* (resistente). Raycenne Rosa Leite (doutoranda); Prof. Juvenil Enrique Cares (Orientador). Instituto de Ciências Biológicas, Departamento de Fitopatologia (Doutorado – Programa de Pós-graduação em Fitopatologia). Bento Gonçalves, RS. Maio de 2018.
- **Prêmio Dimitri Tihohod de 2018.** Melhor Trabalho apresentado no 35 Congresso Brasileiro de Fitopatologia (Aluno de Doutorado). Concedido pela Sociedade Brasileira de Nematologia. Uso da terra e variáveis climáticas estruturam a comunidade de nematoides na Caatinga. Juliane Vanessa Carneiro de Lima e Silva (doutoranda); Prof. Juvenil Enrique Cares – UnB (Coorientador). Universidade Federal de Pernambuco, Centro de Ciências Biológicas, Departamento de Zoologia (Doutorado – Programa de Pós-graduação em Biologia Animal). Bento Gonçalves, RS. Maio de 2018.
- **Prêmio FUNARTE Arte e Educação 2018.** 6º lugar/ Audiovisual. Concedido pela FUNARTE. Domingos Sávio Coelho. IP/PPB. Brasília/DF. 09 de Julho de 2018. http://www.in.gov.br/materia/-/asset_publisher/Kujrw0TZC2Mb/content/id/29699787/do1-2018-07-12-portaria-n-209-de-9-de-julho-de-2018-29699713.
- **Prêmio Kleyde Ventura.** 2º lugar. Concedido pela ABENFO. Danielle Ferreira Fernandes (mestranda do ppgenf) e Laiane Medeiros Ribeiro (orientadora). Programa de Pós-Graduação em Enfermagem UnB. Águas de Líndioia/SP. Dezembro de 2018.
- **Prêmio melhor exposição e apresentação no V Congresso Brasileiro de Fisioterapia Neurofuncional – COBRAFIN.** Concedido pela ABRAFIN - Associação Brasileira de Fisioterapia Neurofuncional. Destaque COBRAFIN 2018. Paulo Henrique Ferreira de Araujo Barbosa (aluno orientado por Emerson Fachin-Martins); Fernanda da Rocha Medeiros (aluna orientada por Emerson Fachin-Martins); Marianna Brandão (aluna orientada por Emerson Fachin-Martins); Tatiana Isabela de Souza Oliveira (aluna orientada por Emerson Fachin-Martins); Thiago Vidal Pereira (aluno orientado por Emerson Fachin-Martins); Emerson Fachin-Martins (coordenador do projeto - UnB). Programa de Pós-Graduação em Ciências e Tecnologias em Saúde, Faculdade de Ceilândia. Florianópolis, Santa Catarina. Outubro de 2018. Trata-se da maior honraria em nível nacional na temática de Fisioterapia Neurofuncional.
- **Premio Nacional de la Academia de Ciencias de Cuba en el 2018.** Concedido pela Academia de Ciencias de Cuba. Contribuciones al Desarrollo de Métodos Numéricos de Partículas: Método de los Elementos Discretos DEM. Carlos A. Recarey Morfa (UCLV, Cuba); Marcio Muniz de Farias (UnB, Brasil); Manoel Porfírio Cordão Neto (UnB, Brasil); Jorge Bonilla Rocha (UNICA, Cuba); Irvin Pablo Perez Morales (UCLV, Cuba); Roberto Rosello Valera (UCLV, Cuba); Eugenio Onate Ibanez de Navarra (CIMNE, España); Raydel Lorenzo Reinaldo (UnB, Brasil); Elizabet Hernandez Zubeldia

(UnB, Brasil); Robison Andres Giraldo Zuluaga (UnB, Brasil); Liosber Medina Garcia (UnB, Brasil); Yaidel Reyes López (UCLV, Cuba); Dirk Roose (K.U. Leuven, Belgica); Eduardo Filvida Donestevez (UCLV, Cuba); Manuel Castro Fuentes (UCLV, Cuba); Miguel Herrera Suarez (UCLV, Cuba); Enrique Gonzalez Martin (UCLV, Cuba); Laura Perez Triana (UCLV, Cuba) e outros autores/colaboradores. Faculdade de Tecnologia, Departamento de Engenharia Civil e Ambiental, Curso de Pós Graduação de Geotecnia. La Habana, Cuba. 20 de Abril de 2019.

- **Premio Nacional de la Academia de Ciencias de Cuba en el 2018.** Concedido pela Academia de Ciencias de Cuba. Contribuciones de la Modelación Numérica a la Solución de Problemas de la Ingeniería Civil. Premio nacional de la Academia de Ciencias de Cuba. Jorge Douglas Bonilla Rocha (UNICA, Cuba); Carlos A. Recarey Morfa (UCLV, Cuba); Luciano Mendez Bezerra (UnB, Brasil); Rafael Larua Quevedo (UC, Cuba); Enrique Mirambel Arrizabalaga (UPC, España); Gilberto Rodriguez Placencia (UNICA, Cuba); Juan Jose Hernandez Santana (UCLV, Cuba); Ever Sanchez Cid (UNICA, Cuba); Yaneivy Martinez Padron (UNICA, Cuba) e outros autores/colaboradores. Faculdade de Tecnologia, Departamento de Engenharia Civil e Ambiental, Curso de Pós Graduação de Geotecnia. La Habana, Cuba. 20 de Abril de 2019.
- **Prêmio Thomas Skidmore Edição 2018.** Menção Honrosa. Concedido pelo Arquivo Nacional e Brazilian Studies Association (BRASA). Marcos Vinícius Lustosa Queiroz. Doutorando no Programa de Pós-Graduação em Direito da Universidade de Brasília (PPGD/UnB). Rio de Janeiro/RJ. Abril de 2019. O resultado foi divulgado em 2019, mas o Prêmio é relativo ao ano de 2018. A obra premiada se chama *Constitucionalismo Brasileiro e o Atlântico Negro: a experiência constituinte de 1823 diante da Revolução Haitiana*, publicada em 2017 (Lumen Juris, Rio de Janeiro) (2ª edição de 2018). Ela é baseada na minha dissertação de mestrado defendida no PPGD/UnB, em fevereiro de 2017.
- **Prêmio UnB de Tese do Ano 2017.** Melhor Dissertação ou Tese na Área de Ciências Agrárias e Florestais. Concedido pela Universidade de Brasília, Decanato de Pós-graduação. Identificação de populações de *Meloidogyne* spp. do arroz, estabelecimento de marcadores SCAR e seleção de novas fontes de resistência em *Oryza* spp. a *M. graminicola*. Vanessa da Silva Mattos (doutoranda); Prof. Juvenil Enrique Cares (Orientador). Instituto de Ciências Biológicas, Departamento de Fitopatologia (Doutorado – Programa de Pós-graduação em Fitopatologia). Brasília/DF. Novembro de 2018.
- **Primeiro Lugar na área Animal.** Concedido pelo Congresso Brasileiro de Recursos Genéticos. Concepta Margaret McManus Pimentel. ICB/CFS. Brasília/DF. Junho de 2018.
- **Professor homenageado.** Fisiologia Integrativa e Medicina. Concedido pelo Centro Universitário do Distrito Federal – UDF. Professor Lauro Casqueiro Vianna. Faculdade de Educação Física, Universidade de Brasília. Brasília/DF. Outubro de 2018. O

professor Lauro Vianna recebeu um prêmio em homenagem à premiação internacional recebida na cidade de San Diego, CA, EUA. Ressaltando a grandiosidade e o reconhecimento da pesquisa realizada ao longo de sua carreira acadêmica para a área da Educação Física e da Ciência Brasileira como um todo.

- **Reconhecimento pela dedicação, profissionalismo e parceria na realização de projetos de grande relevância entre o Sesc-DF e a Universidade de Brasília.** Concedido pelo Serviço Social do Comércio (Sesc-DF). Placa de Agradecimento e Reconhecimento. Professor Dr. Paulo Henrique Azevêdo. Faculdade de Educação Física – FEF. Brasília/DF. Novembro de 2018. A distinção foi realizada pela atuação na parceria que acontece desde 2005, com realização de trabalhos técnicos, publicações, realização de eventos técnicocientíficos, com impacto para a sociedade do Distrito Federal e demais partes do Brasil
- **Talento Estudantil 2018.** Melhor Trabalho apresentado no 23 Talento Estudantil da Embrapa Recursos Genéticos e Biotecnologia (Aluno de Doutorado). Concedido pela Empresa Brasileira de Pesquisa Agropecuária (Embrapa Recursos Genéticos e Biotecnologia). Primeiro relato de *Meloidogyne izalcoensis* parasitando cafeeiros no Brasil. Daniela Rossato Stefanelo (doutoranda); Prof. Juvenil Enrique Cares (Orientador). Departamento de Fitopatologia (Doutorado – Programa de Pós-graduação em Fitopatologia). Brasília/DF. Dezembro de 2018.
- **VII Prêmio Martín Novión de Melhor Dissertação de Graduação do Departamento de Antropologia da UnB.** Orientação de Dissertação. Concedido pelo Departamento de Antropologia da UnB. Menção Honrosa referente ao VII Prêmio Martín Novión de Melhor Dissertação de Graduação do Departamento de Antropologia da UnB - **2018**, pela orientação da Dissertação *Lixão da Estrutural: uma paisagem no tempo* de Rebecca Valões Dytz. Professor Henyo Trindade Barretto Filho. Instituto de Ciências Sociais / Departamento de Antropologia. Brasília/DF. Junho de 2019 (prêmio relativo a 2018).



2
GRADUAÇÃO

Tabela 12 - Dados e características dos cursos de graduação oferecidos pela UnB, 2018

N. Ord.	Unidade Acadêmica / Curso / Habilitação	Início do Curso	Ato Regulatório	Carga Horária Curricular Exigida	Créditos Total	Tempo Permanência	
						Semestral - Limites	
						Mín.	Máx.
Centro de Excelência em Turismo – CET							
1	Turismo (B - Integral)	2º/2010	Portaria SERES nº 271, de 03/04/2017	2.640	176	8	16
Faculdade de Comunicação - FAC							
2	Comunicação Organizacional (B - Noturno)	2º/2010	Portaria SERES nº 299, de 14/04/2015	2.790	186	8	14
3	Comunicação Social-Audiovisual (B - Integral)	2º/2013	Portaria SERES nº 522, de 15/10/2013	2.820	188	8	14
4	Comunicação Social-Jornalismo (B - Integral)	2º/2006	Portaria SERES nº 1.185, de 24/11/2017	2.790	186	8	14
5	Comunicação Social-Public. Propaganda (B - Integral)	2º/2006	Portaria SERES nº 271, de 03/04/2017	2.790	186	8	14
Faculdade de Economia, Administração e Contabilidade - FACE							
6	Administração (B - Integral)	1º/2011	Portaria SERES nº 271, de 03/04/2017	3.000	200	8	16
7	Administração Pública (B - A Distância)	2º/2010	Portaria SEED nº 70, de 20/10/2010	3.000	200	8	16
8	Ciências Contábeis (B - Integral)	1º/2012	Portaria SERES nº 271, de 03/04/2017	3.000	200	8	14
9	Ciências Contábeis (B - Noturno)	1º/2012	Portaria SERES nº 271, de 03/04/2017	3.000	200	10	14
10	Ciências Econômicas (B - Integral)	1º/2007	Portaria SERES nº 271, de 03/04/2017	3.000	200	6	14
11	Gestão de Políticas Públicas (B - Noturno)	2º/2009	Portaria SERES nº 404, de 22/07/2014	3.000	200	8	16
Faculdade de Arquitetura e Urbanismo - FAU							
12	Arquitetura e Urbanismo (B - Integral)	1º/2013	Portaria SERES nº 919, de 27/12/2018	3.750	250	9	18
13	Arquitetura e Urbanismo (B - Noturno)	1º/2010	Portaria SERES nº 919, de 27/12/2018	3.750	250	9	18
Faculdade de Agronomia e Medicina Veterinária - FAV							
14	Agronomia (B - Integral)	1º/2004	Portaria SERES nº 136, de 01/03/2018	3.960	264	10	16
15	Gestão do Agronegócio (B - Noturno)	1º/2010	Portaria SERES nº 658, de 28/09/2018	3.000	200	8	16
16	Medicina Veterinária (B - Integral)	2º/2012	Portaria SERES nº 136, de 01/03/2018	4.200	280	10	20
Faculdade UnB Ceilândia - FCE							
17	Enfermagem FCE (B - Integral)	2º/2008	Portaria SERES nº 136, de 01/03/2018	4.230	282	10	14

Tabela 12 - Dados e características dos cursos de graduação oferecidos pela UnB, 2018

N. Ord.	Unidade Acadêmica / Curso / Habilitação	Início do Curso	Ato Regulatório	Carga Horária Curricular Exigida	Créditos Total	Tempo Permanência	
						Semestral - Limites	
						Mín.	Máx.
18	Farmácia (B - Integral)	2º/2014	Portaria SERES nº 136, de 01/03/2018	4.395	293	10	18
19	Fisioterapia (B - Integral)	2º/2008	Portaria SERES nº 136, de 01/03/2018	4.500	300	10	18
20	Fonoaudiologia (B - Integral)	2º/2012	Portaria SERES nº 1.340, de 15/12/2017	3.510	234	8	14
21	Saúde Coletiva (B - Integral)	2º/2008	Portaria SERES nº 63, de 23/03/2016	3.210	214	8	14
22	Terapia Ocupacional (B - Integral)	2º/2008	Portaria SERES nº 298, de 14/04/2015	3.510	234	8	12
Faculdade de Ciência da Informação - FCI							
23	Arquivologia (B - Noturno)	2º/2006	Portaria SERES nº 309, de 02/08/2011	2.400	160	6	10
24	Biblioteconomia (B - Integral)	2º/2006	Portaria SERES nº 311, de 02/08/2011	2.700	180	8	14
25	Museologia (B - Integral)	2º/2009	Portaria SERES nº 428, de 30/08/2013	2.535	169	7	12
Faculdade de Direito - FD							
26	Direito (B - Integral)	2º/2006	Portaria SERES nº 764, de 21/07/2017	3.840	256	10	16
27	Direito (B - Noturno)	2º/2006	Portaria SERES nº 763, de 21/07/2017	3.840	256	10	16
Faculdade de Educação - FE							
28	Pedagogia (L - A Distância)	2º/2007	Portaria SERES nº 913, de 27/12/2018	3.240	216	10	14
29	Pedagogia (L - Integral)	2º/2001	Portaria SERES nº 919, de 27/12/2018	3.330	222	8	14
30	Pedagogia (L - Noturno)	2º/2001	Portaria SERES nº 919, de 27/12/2018	3.330	222	8	14
Faculdade de Educação Física - FEF							
31	Educação Física (B - Integral)	1º/2012	Portaria SERES nº 136, de 01/03/2018	3.210	214	8	12
32	Educação Física (L - A Distância)	2º/2007	Portaria SERES nº 244, de 31/05/2013	2.820	188	8	12
33	Educação Física (L - Integral)	2º/2012	Portaria SERES nº 919, de 27/12/2018	2.820	188	6	10
Faculdade UnB Gama - FGA							
34	Engenharia Aeroespacial (B - Integral)	1º/2012	Portaria SERES nº 187, de 17/03/2018	3.930	262	10	18
35	Engenharia Automotiva (B - Integral)	2º/2011	Portaria SERES nº 144, de 25/03/2019	3.885	259	10	16

Tabela 12 - Dados e características dos cursos de graduação oferecidos pela UnB, 2018

N. Ord.	Unidade Acadêmica / Curso / Habilitação	Início do Curso	Ato Regulatório	Carga Horária Curricular Exigida	Créditos Total	Tempo Permanência	
						Semestral - Limites	
						Mín.	Máx.
36	Engenharia de Energia (B - Integral)	2º/2009	Portaria SERES nº 919, de 27/12/2018	3.735	249	10	16
37	Engenharia de Software (B - Integral)	2º/2010	Portaria SERES nº 301, de 08/07/2016	3.480	232	9	16
38	Engenharia Eletrônica (B - Integral)	2º/2011	Portaria SERES nº 1.096, de 24/12/2015	3.855	257	10	16
Faculdade de Medicina - FM							
39	Medicina (B - Integral)	1º/2010	Portaria SERES nº 1.014, de 25/09/2017	7.920	528	12	18
Faculdade de Ciências da Saúde - FS							
40	Ciências Farmacêuticas (B - Integral)	2º/2013	Portaria SERES nº 136, de 01/03/2018	4.380	292	10	15
41	Ciências Farmacêuticas (B - Noturno)	1º/2010	Portaria SERES nº 136, de 01/03/2018	4.380	292	12	18
42	Enfermagem (B - Integral)	1º/2010	Portaria SERES nº 278, de 20/04/2018	4.020	268	10	15
43	Gestão de Saúde Coletiva (B - Noturno)	1º/2010	Portaria SERES nº 1.110, de 25/10/2017	3.225	215	8	12
44	Nutrição (B - Integral)	1º/2008	Portaria SERES nº 99, de 09/02/2018	3.510	234	8	16
45	Odontologia (B - Integral)	1º/2010	Portaria SERES nº 529, de 01/08/2018	4.005	267	10	18
Faculdade de Tecnologia - FT							
46	Engenharia Ambiental (B - Integral)	1º/2010	Portaria SERES nº 919, de 27/12/2018	3.900	260	10	18
47	Engenharia Civil (B - Integral)	1º/2005	Portaria SERES nº 919, de 27/12/2018	3.930	262	8	18
48	Engenharia de Produção (B - Noturno)	2º/2009	Portaria SERES nº 919, de 27/12/2018	3.600	240	10	18
49	Engenharia de Redes de Comunicação (B - Integral)	1º/2005	Portaria SERES nº 1.096, de 24/12/2015	3.750	250	10	20
50	Engenharia Elétrica (B - Integral)	1º/2005	Portaria SERES nº 919, de 27/12/2018	3.720	248	10	18
51	Engenharia Florestal (B - Integral)	1º/2005	Portaria SERES nº 919, de 27/12/2018	3.870	258	8	16
52	Engenharia Mecânica (B - Integral)	1º/2005	Portaria SERES nº 919, de 27/12/2018	3.930	262	8	18
53	Engenharia Mecatrônica (B - Integral)	1º/2005	Portaria SERES nº 919, de 27/12/2018	4.110	274	8	18
Faculdade UnB Planaltina - FUP							
54	Ciências Naturais (L - Integral)	1º/2013	Portaria SERES nº 517, de 15/10/2013	3.135	209	6	16

Tabela 12 - Dados e características dos cursos de graduação oferecidos pela UnB, 2018

N. Ord.	Unidade Acadêmica / Curso / Habilitação	Início do Curso	Ato Regulatório	Carga Horária Curricular Exigida	Créditos Total	Tempo Permanência	
						Semestral - Limites	
						Mín.	Máx.
55	Ciências Naturais (L - Noturno)	1º/2008	Portaria SERES nº 300, de 14/04/2015	3.135	209	7	16
56	Educação do Campo (L - Integral)	2º/2007	Portaria SERES nº 301, de 08/07/2016	3.510	234	8	12
57	Gestão Ambiental (B - Noturno)	2º/2008	Portaria SERES nº 795, de 26/07/2017	2.790	186	8	16
58	Gestão do Agronegócio (B - Integral)	1º/2006	Portaria SERES nº 822, de 25/11/2018	3.000	200	8	16
Instituto de Ciências Biológicas - IB							
59	Biotecnologia (B - Integral)	1º/2011	Portaria SERES nº 305, de 16/04/2015	3.210	214	8	14
60	Ciências Biológicas (B - Integral)	2º/2013	Portaria SERES nº 919, de 27/12/2018	3.210	214	8	14
61	Ciências Biológicas (L - A Distância)	1º/2009	Portaria SERES nº 913, de 27/12/2018	3.090	206	6	14
62	Ciências Biológicas (L - Integral)	1º/2005	Portaria SERES nº 1.186, de 24/11/2017	2.850	190	6	12
63	Ciências Biológicas (L - Noturno)	2º/2013	Portaria SERES nº 919, de 27/12/2018	3.060	204	8	14
Instituto de Ciências Sociais - ICS							
64	Ciências Sociais-Antropologia (B - Integral)	2º/1997	Portaria SERES nº 919, de 27/12/2018	2.520	168	6	14
65	Ciências Sociais-C. Sociais (B - Integral)	1º/2005	Portaria SERES nº 919, de 27/12/2018	2.520	168	6	14
66	Ciências Sociais-Sociologia (B - Integral)	1º/2005	Portaria SERES nº 919, de 27/12/2018	2.520	168	6	14
67	Ciências Sociais (L - Integral)	1º/2005	Portaria SERES nº 919, de 27/12/2018	2.520	168	6	14
Instituto de Artes - IdA							
68	Artes Cênicas (B - Integral)	1º/2009	Portaria SERES nº 846, de 04/08/2017	2.880	192	8	12
69	Artes Cênicas (L - Integral)	1º/2009	Portaria MEC nº 371, de 03/06/1980	2.880	192	8	12
70	Artes Cênicas (L - Noturno)	1º/2009	Portaria MEC nº 209, de 06/03/1998	2.730	182	6	14
71	Artes Plásticas (B - Integral)	1º/2001	Portaria SERES nº 626, de 27/11/2013	2.790	186	8	12
72	Artes Plásticas (L - Integral)	1º/2001	Portaria SERES nº 919, de 27/12/2018	2.730	182	8	12
73	Artes Plásticas (L - Noturno)	1º/2001	Portaria SERES nº 919, de 27/12/2018	3.210	214	8	16
74	Artes Visuais (L - A Distância)	2º/2007	Portaria SERES nº 913, de 27/12/2018	3.180	212	8	12

Tabela 12 - Dados e características dos cursos de graduação oferecidos pela UnB, 2018

N. Ord.	Unidade Acadêmica / Curso / Habilitação	Início do Curso	Ato Regulatório	Carga Horária Curricular Exigida	Créditos Total	Tempo Permanência	
						Semestral - Limites	
						Mín.	Máx.
75	Desenho Industrial-Prog. Visual (B - Integral)	2º/2012	Portaria SERES nº 271, de 03/04/2017	2.940	196	7	14
76	Desenho Industrial-Proj. Produto (B - Integral)	2º/2012	Portaria SERES nº 271, de 03/04/2017	2.940	196	7	14
77	Educação Artística-Cênicas (L - Integral)	2º/2006	Portaria MEC nº 371, de 03/06/1980	2.970	198	6	14
78	Educação Artística-Música (L - Integral)	2º/2006	Portaria SERES nº 919, de 27/12/2018	2.970	198	6	14
79	Música-Canto (B - Integral)	2º/2006	Portaria SERES nº 330, de 24/07/2013	2.070	138	6	10
80	Música-Clarinete (B - Integral)	2º/2006	Portaria SERES nº 330, de 24/07/2013	3.330	222	12	16
81	Música-Composição (B - Integral)	2º/2006	Portaria SERES nº 329, de 24/07/2013	3.330	222	12	16
82	Música-Contrabaixo (B - Integral)	2º/2006	Portaria SERES nº 329, de 24/07/2013	2.070	138	6	10
83	Música-Fagote (B - Integral)	2º/2006	Portaria SERES nº 329, de 24/07/2013	2.070	138	6	10
84	Música-Flauta (B - Integral)	2º/2006	Portaria SERES nº 329, de 24/07/2013	2.070	138	6	10
85	Música-Oboé (B - Integral)	2º/2006	Portaria SERES nº 329, de 24/07/2013	2.070	138	6	10
86	Música-Piano (B - Integral)	2º/2006	Portaria SERES nº 329, de 24/07/2013	2.070	138	6	10
87	Música-Regência (B - Integral)	2º/2006	Portaria SERES nº 764, de 21/07/2017	3.330	222	12	16
88	Música-Saxofone (B - Integral)	2º/2006	Portaria SERES nº 329, de 24/07/2013	2.070	138	6	10
89	Música-Trombone (B - Integral)	2º/2006	Portaria SERES nº 329, de 24/07/2013	2.070	138	6	10
90	Música-Trompa (B - Integral)	2º/2006	Portaria SERES nº 329, de 24/07/2013	2.070	138	6	10
91	Música-Trompete (B - Integral)	2º/2006	Portaria SERES nº 329, de 24/07/2013	2.070	138	6	10
92	Música-Viola (B - Integral)	2º/2006	Portaria SERES nº 329, de 24/07/2013	2.070	138	6	10
93	Música-Violão (B - Integral)	2º/2006	Portaria SERES nº 329, de 24/07/2013	2.070	138	6	10
94	Música-Violino (B - Integral)	2º/2006	Portaria SERES nº 329, de 24/07/2013	2.070	138	6	10
95	Música-Violoncelo (B - Integral)	2º/2006	Portaria SERES nº 329, de 24/07/2013	2.070	138	6	10
96	Música (B - Integral)	2º/2006	Portaria SERES nº 329, de 24/07/2013	2.070	138	6	10
97	Música (L - A Distância)	2º/2007	Portaria SERES nº 913, de 27/12/2018	3.015	201	8	12

Tabela 12 - Dados e características dos cursos de graduação oferecidos pela UnB, 2018

N. Ord.	Unidade Acadêmica / Curso / Habilitação	Início do Curso	Ato Regulatório	Carga Horária Curricular Exigida	Créditos Total	Tempo Permanência	
						Semestral - Limites	
						Mín.	Máx.
98	Música (L - Integral)	2º/2006	Portaria SERES nº 919, de 27/12/2018	2.295	153	8	12
99	Música (L - Noturno)	2º/2009	Portaria MEC nº 371, de 03/06/1980	2.850	190	8	14
100	Teatro (L - A Distância)	2º/2007	Portaria SERES nº 227, de 22/05/2013	2.865	191	7	14
101	Teoria Crítica e História da Arte (B - Noturno)	1º/2012	Portaria SERES nº 300, de 08/07/2016	2.610	174	8	12
Instituto de Ciências Exatas - IE							
102	Ciência da Computação (B - Integral)	2º/2007	Portaria SERES nº 919, de 27/12/2018	3.210	214	8	14
103	Computação (L - Noturno)	2º/2007	Portaria SERES nº 919, de 27/12/2018	3.210	214	6	16
104	Engenharia de Computação (B - Integral)	2º/2009	Portaria SERES nº 919, de 27/12/2018	3.780	252	8	18
105	Estatística (B - Integral)	1º/1997	Portaria SERES nº 423, de 11/10/2011	3.000	200	8	16
106	Matemática (B - Integral)	1º/2005	Portaria SERES nº 919, de 27/12/2018	2.520	168	6	14
107	Matemática (L - Integral)	1º/2005	Portaria SERES nº 919, de 27/12/2018	2.820	188	6	14
108	Matemática (L - Noturno)	1º/2005	Portaria SERES nº 919, de 27/12/2018	2.820	188	7	14
Instituto de Física - IF							
109	Física (B - Integral)	1º/2005	Portaria SERES nº 919, de 27/12/2018	2.640	176	8	12
110	Física (L - Integral)	1º/2005	Portaria SERES nº 919, de 27/12/2018	2.670	178	6	12
111	Física (L - Noturno)	1º/2005	Portaria SERES nº 919, de 27/12/2018	3.300	220	8	18
112	Física (L - A Distância)	2º/2017	Art. 101 da Portaria MEC nº 23/2017 (DOU 22/12/2017)	3.240	216	8	14
113	Física Computacional (B - Integral)	1º/2005	Decreto nº 71.891, de 12/03/1973	2.670	178	6	12
Instituto de Geociências - IG							
114	Ciências Ambientais (B - Noturno)	2º/2009	Portaria SERES nº 365, de 02/07/2014	2.700	180	7	14
115	Geofísica (B - Integral)	2º/2009	Portaria SERES nº 403, de 22/07/2014	3.450	230	9	16
116	Geologia (B - Integral)	2º/1998	Portaria SERES nº 263, de 16/11/2012	3.960	264	10	16
Instituto de Ciências Humanas - IH							

Tabela 12 - Dados e características dos cursos de graduação oferecidos pela UnB, 2018

N. Ord.	Unidade Acadêmica / Curso / Habilitação	Início do Curso	Ato Regulatório	Carga Horária Curricular Exigida	Créditos Total	Tempo Permanência	
						Semestral - Limites	
						Mín.	Máx.
117	Filosofia (B - Integral)	2º/2013	Portaria SERES nº 919, de 27/12/2018	2.400	160	8	14
118	Filosofia (L - Integral)	2º/2013	Portaria SERES nº 919, de 27/12/2018	3.030	202	8	14
119	Filosofia (L - Noturno)	2º/2010	Portaria SERES nº 919, de 27/12/2018	3.030	202	8	14
120	Geografia (B - Integral)	1º/2005	Portaria SERES nº 919, de 27/12/2018	2.520	168	6	14
121	Geografia (L - A Distância)	1º/2009	Portaria SERES nº 913, de 27/12/2018	2.910	194	6	14
122	Geografia (L - Integral)	1º/2005	Portaria SERES nº 919, de 27/12/2018	2.520	168	6	14
123	História (B - Integral)	1º/2013	Portaria SERES nº 919, de 27/12/2018	2.640	176	6	15
124	História (L - Integral)	1º/2013	Portaria SERES nº 919, de 27/12/2018	2.955	197	7	16
125	História (L - Noturno)	2º/2009	Portaria SERES nº 919, de 27/12/2018	2.955	197	8	14
126	Serviço Social (B - Integral)	2º/2013	Portaria SERES nº 136, de 01/03/2018	3.000	200	8	14
127	Serviço Social (B - Noturno)	1º/2010	Portaria SERES nº 383, de 27/04/2017	3.000	200	8	16
Instituto de Letras - IL							
128	Letras-Espanhol (L - Noturno)	1º/2005	Decreto nº 71.156, de 26/09/1972	2.640	176	8	16
129	Letras-Francês (B - Integral)	2º/2010	Portaria SERES nº 281, de 01/07/2016	2.700	180	6	14
130	Letras-Francês (L - Integral)	2º/2010	Portaria SERES nº 278, de 01/07/2016	2.700	180	6	14
131	Letras-Inglês (B - Integral)	2º/2010	Portaria SERES nº 279, de 01/07/2016	2.700	180	6	14
132	Letras-Inglês (L - Integral)	2º/2010	Portaria SERES nº 919, de 27/12/2018	2.700	180	6	14
133	Letras-Japonês (L - Noturno)	1º/2005	Portaria SERES nº 534, de 02/08/2018	2.430	162	7	15
134	Letras-Língua Estrang. Aplic. (B - Integral)	1º/2010	Portaria SERES nº 300, de 08/07/2016	2.880	192	8	16
135	Letras-Português (B - Integral)	2º/2010	Portaria SERES nº 919, de 27/12/2018	2.700	180	6	14
136	Letras-Português (L - Integral)	2º/2010	Portaria SERES nº 919, de 27/12/2018	2.700	180	6	14
137	Letras-Português (L - Noturno)	1º/2005	Portaria SERES nº 278, de 01/07/2016	2.640	176	6	14
138	Letras-Português do Brasil como Segunda Língua (L - Integral)	1º/2005	Portaria SERES nº 466, de 09/09/2016	2.820	188	6	14

Tabela 12 - Dados e características dos cursos de graduação oferecidos pela UnB, 2018

N. Ord.	Unidade Acadêmica / Curso / Habilitação	Início do Curso	Ato Regulatório	Carga Horária Curricular Exigida	Créditos Total	Tempo Permanência	
						Semestral - Limites	
						Mín.	Máx.
139	Letras-Tradução Espanhol (B - Noturno)	2º/2009	Portaria SERES nº 300, de 08/07/2016	2.520	168	7	14
140	Letras-Tradução Francês (B - Integral)	1º/2005	Portaria SERES nº 286, de 21/12/2012	2.700	180	6	14
141	Letras-Tradução Inglês (B - Integral)	1º/2005	Portaria SERES nº 286, de 21/12/2012	2.700	180	6	14
142	Letras - Língua de Sinais Brasileira/ Português Como Segunda Língua (L - Integral)	1º/2015	Art. 101 da Portaria MEC nº 23/2017 (DOU 22/12/2017)	2.460	164	6	14
143	Letras (L - A Distância)	2º/2007	Portaria SERES nº 913, de 27/12/2018	3.240	216	9	16
Instituto de Psicologia - IP							
144	Psicologia-Psicólogo (B - Integral)	1º/2014	Portaria SERES nº 271, de 03/04/2017	4.230	282	10	16
145	Psicologia (B - Integral)	2º/2006	Portaria SERES nº 271, de 03/04/2017	3.420	228	8	14
146	Psicologia (L - Integral)	2º/2006	Portaria SERES nº 916, de 14/08/2017	3.450	230	8	14
Instituto de Ciência Política - IPOL							
147	Ciência Política (B - Integral)	1º/2006	Portaria SERES nº 626, de 27/11/2013	2.670	178	6	12
Instituto de Química - IQ							
148	Engenharia Química (B - Integral)	1º/2012	Portaria SERES nº 919, de 27/12/2018	3.960	264	10	18
149	Química (B - Integral)	1º/2005	Portaria SERES nº 919, de 27/12/2018	3.150	210	8	12
150	Química (L - Noturno)	1º/2005	Portaria SERES nº 919, de 27/12/2018	3.045	203	7	15
151	Química Tecnológica (B - Integral)	1º/2010	Portaria SERES nº 919, de 27/12/2018	3.300	220	8	18
Instituto de Relações Internacionais - IREL							
152	Relações Internacionais (B - Integral)	1º/2005	Portaria SERES nº 271, de 03/04/2017	2.790	186	6	12

Fonte: SIGRA

Tabela 13 - Ingresso nos cursos de graduação pelo vestibular, PAS, ENEM e outras vias, por unidade acadêmica, curso e habilitação, UnB, 2018

Unidade Acadêmica / Curso / Habilitação	Ingressantes																					Total Geral
	Vestibular			PAS			ENEM			Transferência Obrigatória			Transferência Facultativa			Programas Especiais			Convênio PEC			
	1º Sem	2º Sem	Total	1º Sem	2º Sem	Total	1º Sem	2º Sem	Total	1º Sem	2º Sem	Total	1º Sem	2º Sem	Total	1º Sem	2º Sem	Total	1º Sem	2º Sem	Total	
Centro de Excelência em Turismo - CET	0	19	19	20	19	39	18	4	22	1	1	2	1	1	2	0	0	0	2	0	2	86
Turismo (B - Integral)	0	19	19	20	19	39	18	4	22	1	1	2	1	1	2	0	0	0	2	0	2	86
Faculdade de Comunicação - FAC	3	53	56	53	53	106	52	2	54	3	1	4	30	30	60	0	0	0	3	1	4	284
Comunicação Organizacional (B - Noturno)	2	20	22	20	20	40	18	1	19	0	0	0	6	6	12	0	0	0	1	0	1	94
Comunicação Social-Audiovisual (B - Integral)	0	0	0	0	0	0	0	0	0	0	0	0	9	6	15	0	0	0	1	1	2	17
Comunicação Social-Jornalismo (B - Integral)	1	11	12	11	11	22	11	0	11	3	1	4	9	12	21	0	0	0	1	0	1	71
Comunicação Social-Public. Propaganda (B - Integral)	0	0	0	0	0	0	0	0	0	0	0	0	6	6	12	0	0	0	0	0	0	12
Comunicação Social (ABI - Integral)	0	22	22	22	22	44	23	1	24	0	0	0	0	0	0	0	0	0	0	0	0	90
Faculdade de Economia, Administração, Contabilidade e Gestão de Políticas Públicas - FACE	2	174	176	171	170	341	158	15	173	6	2	8	68	43	111	0	0	0	7	1	8	817
Administração (B - Integral)	2	59	61	56	57	113	49	4	53	4	1	5	29	16	45	0	0	0	3	1	4	281
Ciências Contábeis (B - Integral)	0	35	35	35	34	69	32	4	36	1	0	1	9	4	13	0	0	0	0	0	0	154
Ciências Contábeis (B - Noturno)	0	30	30	30	29	59	28	3	31	1	1	2	14	6	20	0	0	0	0	0	0	142
Ciências Econômicas (B - Integral)	0	25	25	25	25	50	26	1	27	0	0	0	11	12	23	0	0	0	4	0	4	129
Gestão de Políticas Públicas (B - Noturno)	0	25	25	25	25	50	23	3	26	0	0	0	5	5	10	0	0	0	0	0	0	111
Faculdade de Arquitetura e Urbanismo - FAU	0	35	35	34	36	70	34	1	35	0	2	2	13	11	24	0	0	0	5	2	7	173
Arquitetura e Urbanismo (B - Integral)	0	20	20	19	21	40	19	1	20	0	0	0	7	5	12	0	0	0	5	2	7	99
Arquitetura e Urbanismo (B - Noturno)	0	15	15	15	15	30	15	0	15	0	2	2	6	6	12	0	0	0	0	0	0	74
Faculdade de Agronomia e Medicina Veterinária - FAV	1	88	89	80	57	137	66	10	76	1	1	2	20	13	33	0	0	0	0	4	4	341
Agronomia (B - Integral)	0	38	38	40	31	71	36	3	39	1	0	1	7	5	12	0	0	0	0	2	2	163
Gestão do Agronegócio (B - Noturno)	1	31	32	20	7	27	14	2	16	0	0	0	1	0	1	0	0	0	0	0	0	76
Medicina Veterinária (B - Integral)	0	19	19	20	19	39	16	5	21	0	1	1	12	8	20	0	0	0	0	2	2	102
Faculdade UnB Ceilândia - FCE	2	141	143	148	147	295	121	27	148	0	0	0	27	14	41	0	0	0	2	0	2	629
Enfermagem FCE (B - Integral)	0	24	24	25	25	50	20	6	26	0	0	0	8	7	15	0	0	0	0	0	0	115
Farmácia (B - Integral)	0	24	24	25	25	50	23	3	26	0	0	0	5	3	8	0	0	0	1	0	1	109
Fisioterapia (B - Integral)	2	23	25	25	24	49	19	7	26	0	0	0	8	2	10	0	0	0	1	0	1	111
Fonoaudiologia (B - Integral)	0	17	17	18	17	35	14	4	18	0	0	0	4	0	4	0	0	0	0	0	0	74
Saúde Coletiva (B - Integral)	0	28	28	29	31	60	23	6	29	0	0	0	0	0	0	0	0	0	0	0	0	117

Tabela 13 - Ingresso nos cursos de graduação pelo vestibular, PAS, ENEM e outras vias, por unidade acadêmica, curso e habilitação, UnB, 2018

Unidade Acadêmica / Curso / Habilitação	Ingressantes																					Total Geral
	Vestibular			PAS			ENEM			Transferência Obrigatória			Transferência Facultativa			Programas Especiais			Convênio PEC			
	1º Sem	2º Sem	Total	1º Sem	2º Sem	Total	1º Sem	2º Sem	Total	1º Sem	2º Sem	Total	1º Sem	2º Sem	Total	1º Sem	2º Sem	Total	1º Sem	2º Sem	Total	
Terapia Ocupacional (B - Integral)	0	25	25	26	25	51	22	1	23	0	0	0	2	2	4	0	0	0	0	0	0	103
Faculdade de Ciência da Informação - FCI	0	65	65	56	47	103	51	5	56	1	0	1	10	4	14	0	0	0	0	0	0	239
Arquivologia (B - Noturno)	0	21	21	21	20	41	20	0	20	0	0	0	6	2	8	0	0	0	0	0	0	90
Biblioteconomia (B - Integral)	0	24	24	19	16	35	17	3	20	1	0	1	2	2	4	0	0	0	0	0	0	84
Museologia (B - Integral)	0	20	20	16	11	27	14	2	16	0	0	0	2	0	2	0	0	0	0	0	0	65
Faculdade de Direito - FD	1	61	62	59	59	118	54	5	59	16	7	23	13	10	23	0	0	0	8	3	11	296
Direito (B - Integral)	0	31	31	30	29	59	27	3	30	8	1	9	8	1	9	0	0	0	8	3	11	149
Direito (B - Noturno)	1	30	31	29	30	59	27	2	29	8	6	14	5	9	14	0	0	0	0	0	0	147
Faculdade de Educação - FE	0	59	59	58	57	115	47	10	57	4	2	6	12	9	21	0	0	0	0	0	0	258
Pedagogia (L - A Distância)	0	0	0	0	0	0	0	0	0	0	0	0	0	1	1	0	0	0	0	0	0	1
Pedagogia (L - Integral)	0	38	38	38	36	74	29	5	34	2	1	3	6	5	11	0	0	0	0	0	0	160
Pedagogia (L - Noturno)	0	21	21	20	21	41	18	5	23	2	1	3	6	3	9	0	0	0	0	0	0	97
Faculdade de Educação Física - FEF	1	50	51	49	46	95	44	5	49	1	1	2	33	6	39	0	0	0	0	0	0	236
Educação Física (B - Integral)	1	25	26	24	24	48	22	2	24	1	0	1	20	2	22	0	0	0	0	0	0	121
Educação Física (L - Integral)	0	25	25	25	22	47	22	3	25	0	1	1	13	4	17	0	0	0	0	0	0	115
Faculdade UnB Gama - FGA	0	139	139	138	133	271	123	13	136	2	0	2	6	4	10	0	0	0	6	1	7	565
Engenharia (ABI - Integral)	0	139	139	138	133	271	123	13	136	0	0	0	1	1	2	0	0	0	0	1	1	549
Engenharia Aeroespacial (B - Integral)	0	0	0	0	0	0	0	0	0	0	0	0	1	1	2	0	0	0	1	0	1	3
Engenharia de Energia (B - Integral)	0	0	0	0	0	0	0	0	0	0	0	0	1	0	1	0	0	0	0	0	0	1
Engenharia de Software (B - Integral)	0	0	0	0	0	0	0	0	0	1	0	1	2	2	4	0	0	0	2	0	2	7
Engenharia Eletrônica (B - Integral)	0	0	0	0	0	0	0	0	0	1	0	1	1	0	1	0	0	0	3	0	3	5
Faculdade de Medicina - FM	2	22	24	19	20	39	18	1	19	5	5	10	0	0	0	0	0	0	4	1	5	97
Medicina (B - Integral)	2	22	24	19	20	39	18	1	19	5	5	10	0	0	0	0	0	0	4	1	5	97
Faculdade de Ciências da Saúde - FS	6	109	115	105	97	202	96	11	107	8	4	12	31	19	50	0	0	0	1	0	1	487
Ciências Farmacêuticas (B - Integral)	0	20	20	20	20	40	17	3	20	0	0	0	9	5	14	0	0	0	0	0	0	94
Ciências Farmacêuticas (B - Noturno)	0	15	15	15	15	30	14	0	14	1	0	1	7	3	10	0	0	0	0	0	0	70
Enfermagem (B - Integral)	2	20	22	19	17	36	17	3	20	5	0	5	6	5	11	0	0	0	1	0	1	95
Gestão de Saúde Coletiva (B - Noturno)	2	24	26	20	14	34	18	2	20	1	0	1	2	0	2	0	0	0	0	0	0	83
Nutrição (B - Integral)	2	16	18	16	16	32	14	2	16	0	1	1	7	6	13	0	0	0	0	0	0	80
Odontologia (B - Integral)	0	14	14	15	15	30	16	1	17	1	3	4	0	0	0	0	0	0	0	0	0	65
Faculdade de Tecnologia - FT	2	165	167	169	161	330	155	10	165	9	5	14	66	19	85	0	0	0	6	5	11	772

Tabela 13 - Ingresso nos cursos de graduação pelo vestibular, PAS, ENEM e outras vias, por unidade acadêmica, curso e habilitação, UnB, 2018

Unidade Acadêmica / Curso / Habilitação	Ingressantes																					Total Geral
	Vestibular			PAS			ENEM			Transferência Obrigatória			Transferência Facultativa			Programas Especiais			Convênio PEC			
	1º Sem	2º Sem	Total	1º Sem	2º Sem	Total	1º Sem	2º Sem	Total	1º Sem	2º Sem	Total	1º Sem	2º Sem	Total	1º Sem	2º Sem	Total	1º Sem	2º Sem	Total	
Engenharia Ambiental (B - Integral)	0	20	20	20	20	40	19	0	19	0	0	0	6	1	7	0	0	0	0	0	0	86
Engenharia Civil (B - Integral)	0	17	17	20	20	40	19	1	20	4	1	5	1	5	6	0	0	0	3	1	4	92
Engenharia de Produção (B - Noturno)	0	24	24	26	23	49	21	3	24	3	0	3	20	5	25	0	0	0	0	0	0	125
Engenharia de Redes de Comunicação (B - Integral)	0	20	20	20	19	39	20	0	20	0	0	0	5	2	7	0	0	0	0	0	0	86
Engenharia Elétrica (B - Integral)	0	18	18	20	20	40	17	1	18	1	1	2	12	2	14	0	0	0	3	2	5	97
Engenharia Florestal (B - Integral)	2	26	28	25	24	49	22	3	25	0	0	0	1	0	1	0	0	0	0	0	0	103
Engenharia Mecânica (B - Integral)	0	20	20	18	19	37	20	0	20	0	2	2	14	1	15	0	0	0	0	1	1	95
Engenharia Mecatrônica (B - Integral)	0	20	20	20	16	36	17	2	19	1	1	2	7	3	10	0	0	0	0	1	1	88
Faculdade UnB Planaltina - FUP	4	55	59	54	3	57	101	13	114	0	0	0	3	0	3	69	88	157	2	0	2	392
Ciências Naturais (L - Integral)	0	14	14	20	3	23	23	4	27	0	0	0	1	0	1	0	0	0	1	0	1	66
Ciências Naturais (L - Noturno)	1	13	14	9	0	9	27	5	32	0	0	0	0	0	0	0	0	0	0	0	0	55
Educação do Campo (L - Integral)	0	0	0	0	0	0	0	0	0	0	0	0	0	0	0	69	88	157	0	0	0	157
Gestão Ambiental (B - Noturno)	3	13	16	11	0	11	22	2	24	0	0	0	2	0	2	0	0	0	0	0	0	53
Gestão do Agronegócio (B - Integral)	0	15	15	14	0	14	29	2	31	0	0	0	0	0	0	0	0	0	1	0	1	61
Instituto de Ciências Biológicas - IB	0	60	60	60	57	117	57	3	60	1	0	1	54	44	98	0	0	0	0	1	1	337
Biotecnologia (B - Integral)	0	20	20	20	18	38	18	2	20	0	0	0	5	1	6	0	0	0	0	0	0	84
Ciências Biológicas (B - Integral)	0	20	20	20	19	39	20	0	20	0	0	0	23	22	45	0	0	0	0	1	1	125
Ciências Biológicas (L - Noturno)	0	20	20	20	20	40	19	1	20	1	0	1	26	21	47	0	0	0	0	0	0	128
Instituto de Ciências Sociais - ICS	2	45	47	43	45	88	40	4	44	1	0	1	48	34	82	0	0	0	0	0	0	262
Ciências Sociais-Antropologia (B - Integral)	0	0	0	0	0	0	0	0	0	0	0	0	7	5	12	0	0	0	0	0	0	12
Ciências Sociais-C. Sociais (B - Integral)	0	0	0	0	0	0	0	0	0	1	0	1	13	13	26	0	0	0	0	0	0	27
Ciências Sociais-Sociologia (B - Integral)	0	0	0	0	0	0	0	0	0	0	0	0	8	8	16	0	0	0	0	0	0	16
Ciências Sociais (ABI - Integral)	2	45	47	43	45	88	40	4	44	0	0	0	0	0	0	0	0	0	0	0	0	179
Ciências Sociais (L - Integral)	0	0	0	0	0	0	0	0	0	0	0	0	20	8	28	0	0	0	0	0	0	28
Instituto de Artes - IdA	0	142	142	71	17	88	77	1	78	4	0	4	27	28	55	0	0	0	2	0	2	369
Artes Cênicas (ABI - Integral)	0	26	26	12	0	12	13	0	13	0	0	0	0	0	0	0	0	0	0	0	0	51
Artes Cênicas (B - Integral)	0	0	0	0	0	0	0	0	0	0	0	0	2	0	2	0	0	0	0	0	0	2
Artes Cênicas (L - Integral)	0	0	0	0	0	0	0	0	0	0	0	0	1	2	3	0	0	0	0	0	0	3
Artes Cênicas (L – Noturno)	0	0	0	4	0	4	10	0	10	0	0	0	1	1	2	0	0	0	0	0	0	16
Artes Plásticas (ABI - Integral)	0	23	23	15	7	22	15	0	15	0	0	0	0	0	0	0	0	0	0	0	0	60
Artes Plásticas (B - Integral)	0	0	0	0	0	0	0	0	0	1	0	1	2	2	4	0	0	0	0	0	0	5

Tabela 13 - Ingresso nos cursos de graduação pelo vestibular, PAS, ENEM e outras vias, por unidade acadêmica, curso e habilitação, UnB, 2018

Unidade Acadêmica / Curso / Habilitação	Ingressantes																					Total Geral
	Vestibular			PAS			ENEM			Transferência Obrigatória			Transferência Facultativa			Programas Especiais			Convênio PEC			
	1º Sem	2º Sem	Total	1º Sem	2º Sem	Total	1º Sem	2º Sem	Total	1º Sem	2º Sem	Total	1º Sem	2º Sem	Total	1º Sem	2º Sem	Total	1º Sem	2º Sem	Total	
Artes Plásticas (L - Integral)	0	0	0	0	0	0	0	0	0	0	0	0	1	3	4	0	0	0	0	0	0	4
Artes Plásticas (L - Noturno)	0	17	17	0	0	0	0	0	0	0	0	0	4	3	7	0	0	0	0	0	0	24
Desenho Industrial-Prog. Visual (B - Integral)	0	0	0	0	0	0	0	0	0	0	0	0	2	6	8	0	0	0	1	0	1	9
Desenho Industrial-Proj. Produto (B - Integral)	0	0	0	0	0	0	0	0	0	0	0	0	2	2	4	0	0	0	1	0	1	5
Design (ABI - Integral)	0	10	10	10	10	20	9	1	10	0	0	0	0	0	0	0	0	0	0	0	0	40
Música-Canto (B - Integral)	0	0	0	0	0	0	0	0	0	1	0	1	3	2	5	0	0	0	0	0	0	6
Música-Composição (B - Integral)	0	0	0	0	0	0	0	0	0	0	0	0	2	2	4	0	0	0	0	0	0	4
Música (ABI - Integral)	0	9	9	3	0	3	2	0	2	0	0	0	0	0	0	0	0	0	0	0	0	14
Música (B - Integral)	0	0	0	0	0	0	0	0	0	1	0	1	3	2	5	0	0	0	0	0	0	6
Música (L - Integral)	0	13	13	6	0	6	5	0	5	1	0	1	0	0	0	0	0	0	0	0	0	25
Música (L - Noturno)	0	3	3	1	0	1	5	0	5	0	0	0	0	0	0	0	0	0	0	0	0	9
Teoria Crítica e História da Arte (B - Noturno)	0	41	41	20	0	20	18	0	18	0	0	0	4	3	7	0	0	0	0	0	0	86
Instituto de Ciências Exatas - IE	0	118	118	116	102	218	102	12	114	7	7	14	63	46	109	0	0	0	3	0	3	576
Ciência da Computação (B - Integral)	0	20	20	20	17	37	18	2	20	2	3	5	17	12	29	0	0	0	1	0	1	112
Computação (L - Noturno)	0	26	26	22	18	40	19	3	22	0	1	1	8	4	12	0	0	0	0	0	0	101
Engenharia de Computação (B - Integral)	0	19	19	20	16	36	20	0	20	1	2	3	9	4	13	0	0	0	1	0	1	92
Estatística (B - Integral)	0	20	20	20	20	40	16	3	19	0	0	0	8	7	15	0	0	0	1	0	1	95
Matemática (ABI - Integral)	0	17	17	18	15	33	16	2	18	0	0	0	0	0	0	0	0	0	0	0	0	68
Matemática (B - Integral)	0	0	0	0	0	0	0	0	0	0	0	0	10	14	24	0	0	0	0	0	0	24
Matemática (L - Integral)	0	0	0	0	0	0	0	0	0	1	0	1	6	4	10	0	0	0	0	0	0	11
Matemática (L - Noturno)	0	16	16	16	16	32	13	2	15	3	1	4	5	1	6	0	0	0	0	0	0	73
Instituto de Física - IF	0	37	37	38	32	70	37	1	38	0	1	1	16	6	22	0	0	0	0	0	0	168
Física (B - Integral)	0	17	17	17	14	31	17	0	17	0	0	0	6	3	9	0	0	0	0	0	0	74
Física (L - Integral)	0	0	0	0	0	0	0	0	0	0	0	0	1	0	1	0	0	0	0	0	0	1
Física (L - Noturno)	0	20	20	21	18	39	20	1	21	0	1	1	9	3	12	0	0	0	0	0	0	93
Instituto de Geociências - IG	0	51	51	50	47	97	51	3	54	0	0	0	10	4	14	0	0	0	0	0	0	216
Ciências Ambientais (B - Noturno)	0	20	20	20	17	37	20	1	21	0	0	0	3	3	6	0	0	0	0	0	0	84
Geofísica (B - Integral)	0	15	15	15	15	30	16	0	16	0	0	0	2	0	2	0	0	0	0	0	0	63
Geologia (B - Integral)	0	16	16	15	15	30	15	2	17	0	0	0	5	1	6	0	0	0	0	0	0	69
Instituto de Ciências Humanas - IH	2	154	156	138	120	258	126	9	135	2	3	5	64	66	130	0	0	0	0	0	0	684
Filosofia (ABI - Integral)	0	20	20	20	20	40	20	3	23	0	0	0	0	0	0	0	0	0	0	0	0	83

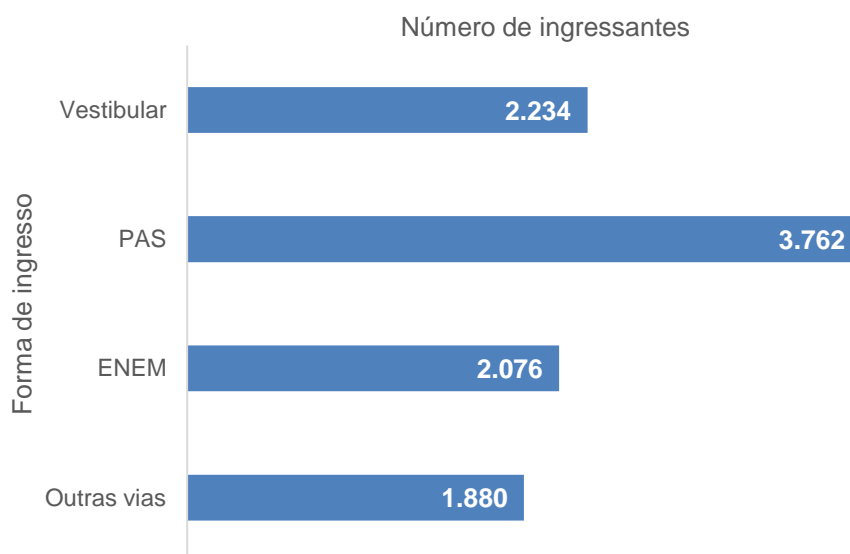
Tabela 13 - Ingresso nos cursos de graduação pelo vestibular, PAS, ENEM e outras vias, por unidade acadêmica, curso e habilitação, UnB, 2018

Unidade Acadêmica / Curso / Habilitação	Ingressantes																					Total Geral
	Vestibular			PAS			ENEM			Transferência Obrigatória			Transferência Facultativa			Programas Especiais			Convênio PEC			
	1º Sem	2º Sem	Total	1º Sem	2º Sem	Total	1º Sem	2º Sem	Total	1º Sem	2º Sem	Total	1º Sem	2º Sem	Total	1º Sem	2º Sem	Total	1º Sem	2º Sem	Total	
Filosofia (B - Integral)	0	0	0	0	0	0	0	0	0	0	0	0	5	11	16	0	0	0	0	0	0	16
Filosofia (L - Integral)	0	0	0	0	0	0	0	0	0	0	0	0	5	4	9	0	0	0	0	0	0	9
Filosofia (L - Noturno)	0	38	38	20	2	22	18	0	18	0	0	0	3	1	4	0	0	0	0	0	0	82
Geografia (ABI - Integral)	0	18	18	18	18	36	16	1	17	0	0	0	0	0	0	0	0	0	0	0	0	71
Geografia (B - Integral)	0	0	0	0	0	0	0	0	0	0	0	0	3	3	6	0	0	0	0	0	0	6
Geografia (L - A Distância)	0	0	0	0	0	0	0	0	0	1	0	1	0	0	0	0	0	0	0	0	0	1
Geografia (L - Integral)	0	0	0	0	0	0	0	0	0	0	0	0	8	1	9	0	0	0	0	0	0	9
História (ABI - Integral)	0	19	19	20	20	40	19	0	19	0	0	0	0	0	0	0	0	0	0	0	0	78
História (B - Integral)	0	0	0	0	0	0	0	0	0	0	0	0	15	35	50	0	0	0	0	0	0	50
História (L - Integral)	0	0	0	0	0	0	0	0	0	0	0	0	11	5	16	0	0	0	0	0	0	16
História (L - Noturno)	0	19	19	20	20	40	20	0	20	1	2	3	5	4	9	0	0	0	0	0	0	91
Serviço Social (B - Integral)	2	20	22	20	20	40	16	3	19	0	0	0	4	0	4	0	0	0	0	0	0	85
Serviço Social (B - Noturno)	0	20	20	20	20	40	17	2	19	0	1	1	5	2	7	0	0	0	0	0	0	87
Instituto de Letras - IL	0	217	217	146	84	230	144	7	151	3	0	3	125	109	234	45	0	45	12	4	16	896
Letras-Espanhol (L - Noturno)	0	25	25	15	5	20	14	0	14	0	0	0	14	10	24	0	0	0	0	0	0	83
Letras-Francês (B - Integral)	0	0	0	0	0	0	0	0	0	0	0	0	6	1	7	0	0	0	0	0	0	7
Letras-Francês (L - Integral)	0	0	0	0	0	0	0	0	0	1	0	1	2	6	8	0	0	0	0	0	0	9
Letras-Inglês (B - Integral)	0	0	0	0	0	0	0	0	0	0	0	0	4	6	10	0	0	0	0	1	1	11
Letras-Inglês (L - Integral)	0	0	0	0	0	0	0	0	0	0	0	0	16	17	33	0	0	0	0	0	0	33
Letras-Japonês (L - Noturno)	0	28	28	11	0	11	12	2	14	0	0	0	4	3	7	0	0	0	0	0	0	60
Letras-Língua Estrang. Aplic. (B - Integral)	0	15	15	15	15	30	15	0	15	0	0	0	8	4	12	0	0	0	2	2	4	76
Letras-Português (B - Integral)	0	0	0	0	0	0	0	0	0	0	0	0	13	8	21	0	0	0	3	1	4	25
Letras-Português (L - Integral)	0	0	0	0	0	0	0	0	0	0	0	0	16	17	33	0	0	0	3	0	3	36
Letras-Português (L - Noturno)	0	32	32	20	8	28	19	1	20	2	0	2	16	24	40	0	0	0	0	0	0	122
Letras-Português do Brasil como Segunda Língua (L - Integral)	0	15	15	15	14	29	15	0	15	0	0	0	5	6	11	0	0	0	2	0	2	72
Letras-Tradução Espanhol (B - Noturno)	0	29	29	13	0	13	14	1	15	0	0	0	6	0	6	0	0	0	0	0	0	63
Letras-Tradução Francês (B - Integral)	0	18	18	7	0	7	10	0	10	0	0	0	4	3	7	0	0	0	0	0	0	42
Letras-Tradução Inglês (B - Integral)	0	11	11	11	10	21	9	1	10	0	0	0	11	4	15	0	0	0	2	0	2	59
Letras - Língua de Sinais Brasileira/Português Como Segunda Língua (L - Integral)	0	0	0	0	0	0	0	0	0	0	0	0	0	0	0	45	0	45	0	0	0	45
Letras Francês (ABI - Integral)	0	18	18	13	8	21	13	0	13	0	0	0	0	0	0	0	0	0	0	0	0	52

Tabela 13 - Ingresso nos cursos de graduação pelo vestibular, PAS, ENEM e outras vias, por unidade acadêmica, curso e habilitação, UnB, 2018

Unidade Acadêmica / Curso / Habilitação	Ingressantes																					Total Geral
	Vestibular			PAS			ENEM			Transferência Obrigatória			Transferência Facultativa			Programas Especiais			Convênio PEC			
	1º Sem	2º Sem	Total	1º Sem	2º Sem	Total	1º Sem	2º Sem	Total	1º Sem	2º Sem	Total	1º Sem	2º Sem	Total	1º Sem	2º Sem	Total	1º Sem	2º Sem	Total	
Letras Inglês (ABI - Integral)	0	11	11	11	11	22	10	1	11	0	0	0	0	0	0	0	0	0	0	0	0	44
Letras Português (ABI - Integral)	0	15	15	15	13	28	13	1	14	0	0	0	0	0	0	0	0	0	0	0	0	57
Instituto de Psicologia - IP	2	26	28	25	24	49	20	3	23	3	2	5	69	56	125	0	0	0	0	2	2	232
Psicologia-Psicólogo (B - Integral)	0	0	0	0	0	0	0	0	0	3	1	4	4	4	8	0	0	0	0	1	1	13
Psicologia (ABI - Integral)	2	26	28	25	24	49	20	3	23	0	0	0	0	0	0	0	0	0	0	0	0	100
Psicologia (B - Integral)	0	0	0	0	0	0	0	0	0	0	1	1	42	26	68	0	0	0	0	0	0	69
Psicologia (L - Integral)	0	0	0	0	0	0	0	0	0	0	0	0	23	26	49	0	0	0	0	1	1	50
Instituto de Ciência Política - IPOL	2	25	27	25	25	50	20	1	21	0	0	0	11	6	17	0	0	0	2	0	2	117
Ciência Política (B - Integral)	2	25	27	25	25	50	20	1	21	0	0	0	11	6	17	0	0	0	2	0	2	117
Instituto de Química - IQ	0	67	67	68	61	129	55	7	62	2	0	2	21	10	31	0	0	0	1	1	2	293
Engenharia Química (B - Integral)	0	19	19	20	15	35	16	3	19	1	0	1	10	1	11	0	0	0	1	1	2	87
Química (B - Integral)	0	16	16	16	15	31	13	2	15	1	0	1	4	4	8	0	0	0	0	0	0	71
Química (L - Noturno)	0	16	16	16	15	31	14	1	15	0	0	0	5	5	10	0	0	0	0	0	0	72
Química Tecnológica (B - Integral)	0	16	16	16	16	32	12	1	13	0	0	0	2	0	2	0	0	0	0	0	0	63
Instituto de Relações Internacionais - IREL	0	25	25	25	25	50	23	3	26	2	5	7	9	5	14	0	0	0	6	2	8	130
Relações Internacionais (B - Integral)	0	25	25	25	25	50	23	3	26	2	5	7	9	5	14	0	0	0	6	2	8	130
Total Geral	32	2.202	2.234	2.018	1.744	3.762	1.890	186	2.076	82	49	131	850	597	1.447	114	88	202	72	28	100	9.952

Fonte: Censo da Educação Superior 2018

Gráfico 6 - Ingresso de alunos nos cursos de graduação pelo vestibular, PAS, ENEM e outras vias, UnB, 2018**Tabela 14 - Ingresso de alunos e número de formados nos cursos de graduação, por unidade acadêmica, curso e habilitação, UnB, 2018**

Unidade Acadêmica / Curso / Habilitação	Ingressantes			Formados		
	1° Sem.	2° Sem.	Total	1° Sem.	2° Sem.	Total
Centro de Excelência em Turismo - CET	42	44	86	22	13	35
Turismo (B - Integral)	42	44	86	22	13	35
Faculdade de Comunicação - FAC	144	140	284	80	100	180
Comunicação Organizacional (B - Noturno)	47	47	94	24	30	54
Comunicação Social-Audiovisual (B - Integral)	10	7	17	18	21	39
Comunicação Social-Jornalismo (B - Integral)	36	35	71	18	27	45
Comunicação Social-Public. Propaganda (B - Integral)	6	6	12	20	22	42
Comunicação Social (ABI - Integral)	45	45	90	0	0	0
Faculdade de Economia, Administração, Contabilidade e Gestão de Políticas Públicas - FACE	412	405	817	212	174	386
Administração (B - Integral)	143	138	281	74	71	145
Ciências Contábeis (B - Integral)	77	77	154	36	20	56
Ciências Contábeis (B - Noturno)	73	69	142	53	45	98
Ciências Econômicas (B - Integral)	66	63	129	20	22	42
Gestão de Políticas Públicas (B - Noturno)	53	58	111	29	16	45
Faculdade de Arquitetura e Urbanismo - FAU	86	87	173	67	51	118
Arquitetura e Urbanismo (B - Integral)	50	49	99	44	26	70
Arquitetura e Urbanismo (B - Noturno)	36	38	74	23	25	48
Faculdade de Agronomia e Medicina Veterinária - FAV	168	173	341	97	78	175
Agronomia (B - Integral)	84	79	163	52	40	92
Gestão do Agronegócio (B - Noturno)	36	40	76	9	3	12

Tabela 14 - Ingresso de alunos e número de formados nos cursos de graduação, por unidade acadêmica, curso e habilitação, UnB, 2018

Unidade Acadêmica / Curso / Habilitação	Ingressantes			Formados		
	1º Sem.	2º Sem.	Total	1º Sem.	2º Sem.	Total
Medicina Veterinária (B - Integral)	48	54	102	36	35	71
Faculdade UnB Ceilândia - FCE	300	329	629	153	160	313
Enfermagem FCE (B - Integral)	53	62	115	20	27	47
Farmácia (B - Integral)	54	55	109	34	33	67
Fisioterapia (B - Integral)	55	56	111	27	58	85
Fonoaudiologia (B - Integral)	36	38	74	26	16	42
Saúde Coletiva (B - Integral)	52	65	117	14	8	22
Terapia Ocupacional (B - Integral)	50	53	103	32	18	50
Faculdade de Ciência da Informação - FCI	118	121	239	70	57	127
Arquivologia (B - Noturno)	47	43	90	30	24	54
Biblioteconomia (B - Integral)	39	45	84	30	24	54
Museologia (B - Integral)	32	33	65	10	9	19
Faculdade de Direito - FD	151	145	296	126	100	226
Direito (B - Integral)	81	68	149	81	57	138
Direito (B - Noturno)	70	77	147	45	43	88
Faculdade de Educação - FE	121	137	258	60	158	218
Pedagogia (L - A Distância)	0	1	0	1	72	73
Pedagogia (L - Integral)	75	85	160	34	49	83
Pedagogia (L - Noturno)	46	51	97	25	37	62
Faculdade de Educação Física - FEF	128	108	236	96	79	175
Educação Física (B - Integral)	68	53	121	25	31	56
Educação Física (L - A Distância)	0	0	0	35	12	47
Educação Física (L - Integral)	60	55	115	36	36	72
Faculdade UnB Gama - FGA	275	290	565	95	95	190
Engenharia (ABI - Integral)	262	287	549	0	0	0
Engenharia Aeroespacial (B - Integral)	2	1	3	11	12	23
Engenharia Automotiva (B - Integral)	0	0	0	13	10	23
Engenharia de Energia (B - Integral)	1	0	0	21	18	39
Engenharia de Software (B - Integral)	5	2	7	23	32	55
Engenharia Eletrônica (B - Integral)	5	0	0	27	23	50
Faculdade de Medicina - FM	48	49	97	44	54	98
Medicina (B - Integral)	48	49	97	44	54	98
Faculdade de Ciências da Saúde - FS	247	240	487	146	127	273
Ciências Farmacêuticas (B - Integral)	46	48	94	22	28	50
Ciências Farmacêuticas (B - Noturno)	37	33	70	13	13	26
Enfermagem (B - Integral)	50	45	95	37	22	59
Gestão de Saúde Coletiva (B - Noturno)	43	40	83	14	5	19
Nutrição (B - Integral)	39	41	80	27	33	60
Odontologia (B - Integral)	32	33	65	33	26	59
Faculdade de Tecnologia - FT	407	365	772	239	238	477
Engenharia Ambiental (B - Integral)	45	41	86	19	24	43

Tabela 14 - Ingresso de alunos e número de formados nos cursos de graduação, por unidade acadêmica, curso e habilitação, UnB, 2018

Unidade Acadêmica / Curso / Habilitação	Ingressantes			Formados		
	1º Sem.	2º Sem.	Total	1º Sem.	2º Sem.	Total
Engenharia Civil (B - Integral)	47	45	92	48	48	96
Engenharia de Produção (B - Noturno)	70	55	125	36	40	76
Engenharia de Redes de Comunicação (B - Integral)	45	41	86	16	16	32
Engenharia Elétrica (B - Integral)	53	44	97	40	35	75
Engenharia Florestal (B - Integral)	50	53	103	32	15	47
Engenharia Mecânica (B - Integral)	52	43	95	32	46	78
Engenharia Mecatrônica (B - Integral)	45	43	88	16	14	30
Faculdade UnB Planaltina - FUP	233	159	392	71	77	148
Ciências Naturais (L - Integral)	45	21	66	11	8	19
Ciências Naturais (L - Noturno)	37	18	55	10	17	27
Educação do Campo (L - Integral)	69	88	157	10	15	25
Gestão Ambiental (B - Noturno)	38	15	53	12	10	22
Gestão do Agronegócio (B - Integral)	44	17	61	28	27	55
Instituto de Ciências Biológicas - IB	172	165	337	89	105	194
Biotecnologia (B - Integral)	43	41	84	23	14	37
Ciências Biológicas (B - Integral)	63	62	125	34	50	84
Ciências Biológicas (L - A Distância)	0	0	0	9	5	14
Ciências Biológicas (L - Noturno)	66	62	128	23	36	59
Instituto de Ciências Sociais - ICS	134	128	262	70	79	149
Ciências Sociais-Antropologia (B - Integral)	7	5	12	14	22	36
Ciências Sociais-C. Sociais (B - Integral)	14	13	27	13	12	25
Ciências Sociais-Sociologia (B - Integral)	8	8	16	10	14	24
Ciências Sociais (ABI - Integral)	85	94	179	0	0	0
Ciências Sociais (L - Integral)	20	8	28	33	31	64
Instituto de Artes - IdA	181	188	369	113	151	264
Artes Cênicas (ABI - Integral)	25	26	51	0	0	0
Artes Cênicas (B - Integral)	2	0	0	12	11	23
Artes Cênicas (L - Integral)	1	2	3	5	10	15
Artes Cênicas (L - Noturno)	15	1	16	1	7	8
Artes Plásticas (ABI - Integral)	30	30	60	0	0	0
Artes Plásticas (B - Integral)	3	2	5	13	19	32
Artes Plásticas (L - Integral)	1	3	4	5	10	15
Artes Plásticas (L - Noturno)	4	20	24	4	10	14
Artes Visuais (L - A Distância)	0	0	0	11	4	15
Desenho Industrial-Prog. Visual (B - Integral)	3	6	9	11	22	33
Desenho Industrial-Proj. Produto (B - Integral)	3	2	5	10	13	23
Design (ABI - Integral)	19	21	40	0	0	0
Educação Artística-Música (L - Integral)	0	0	0	1	0	0
Música-Canto (B - Integral)	4	2	6	2	7	9
Música-Composição (B - Integral)	2	2	4	2	2	4
Música (ABI - Integral)	5	9	14	0	0	0

Tabela 14 - Ingresso de alunos e número de formados nos cursos de graduação, por unidade acadêmica, curso e habilitação, UnB, 2018

Unidade Acadêmica / Curso / Habilitação	Ingressantes			Formados		
	1º Sem.	2º Sem.	Total	1º Sem.	2º Sem.	Total
Música (B - Integral)	4	2	6	2	7	9
Música (L - A Distância)	0	0	0	8	6	14
Música (L - Integral)	12	13	25	3	6	9
Música (L - Noturno)	6	3	9	9	6	15
Teatro (L - A Distância)	0	0	0	4	1	5
Teoria Crítica e História da Arte (B - Noturno)	42	44	86	10	10	20
Instituto de Ciências Exatas - IE	291	285	576	106	86	192
Ciência da Computação (B - Integral)	58	54	112	18	18	36
Computação (L - Noturno)	49	52	101	9	10	19
Engenharia de Computação (B - Integral)	51	41	92	12	24	36
Estatística (B - Integral)	45	50	95	37	11	48
Matemática (ABI - Integral)	34	34	68	0	0	0
Matemática (B - Integral)	10	14	24	6	5	11
Matemática (L - Integral)	7	4	11	17	12	29
Matemática (L - Noturno)	37	36	73	7	6	13
Instituto de Física - IF	91	77	168	20	14	34
Física (B - Integral)	40	34	74	9	5	14
Física (L - Integral)	1	0	0	3	1	4
Física (L - Noturno)	50	43	93	8	8	16
Instituto de Geociências - IG	111	105	216	27	57	84
Ciências Ambientais (B - Noturno)	43	41	84	13	16	29
Geofísica (B - Integral)	33	30	63	3	6	9
Geologia (B - Integral)	35	34	69	11	35	46
Instituto de Ciências Humanas - IH	332	352	684	150	161	311
Filosofia (ABI - Integral)	40	43	83	0	0	0
Filosofia (B - Integral)	5	11	16	10	16	26
Filosofia (L - Integral)	5	4	9	11	5	16
Filosofia (L - Noturno)	41	41	82	5	6	11
Geografia (ABI - Integral)	34	37	71	0	0	0
Geografia (B - Integral)	3	3	6	12	10	22
Geografia (L - A Distância)	1	0	0	21	4	25
Geografia (L - Integral)	8	1	9	8	4	12
História (ABI - Integral)	39	39	78	0	0	0
História (B - Integral)	15	35	50	20	35	55
História (L - Integral)	11	5	16	11	27	38
História (L - Noturno)	46	45	91	8	27	35
Serviço Social (B - Integral)	42	43	85	31	15	46
Serviço Social (B - Noturno)	42	45	87	13	12	25
Instituto de Letras - IL	475	421	896	186	226	412
Letras-Espanhol (L - Noturno)	43	40	83	26	24	50
Letras-Francês (B - Integral)	6	1	7	3	2	5

Tabela 14 - Ingresso de alunos e número de formados nos cursos de graduação, por unidade acadêmica, curso e habilitação, UnB, 2018

Unidade Acadêmica / Curso / Habilitação	Ingressantes			Formados		
	1º Sem.	2º Sem.	Total	1º Sem.	2º Sem.	Total
Letras-Francês (L - Integral)	3	6	9	15	8	23
Letras-Inglês (B - Integral)	4	7	11	9	6	15
Letras-Inglês (L - Integral)	16	17	33	22	22	44
Letras-Japonês (L - Noturno)	27	33	60	2	11	13
Letras-Língua Estrang. Aplic. (B - Integral)	40	36	76	3	7	10
Letras-Português (B - Integral)	16	9	25	10	9	19
Letras-Português (L - Integral)	19	17	36	15	16	31
Letras-Português (L - Noturno)	57	65	122	21	42	63
Letras-Português do Brasil como Segunda Língua (L - Integral)	37	35	72	11	13	24
Letras-Tradução Espanhol (B - Noturno)	33	30	63	9	13	22
Letras-Tradução Francês (B - Integral)	21	21	42	4	5	9
Letras-Tradução Inglês (B - Integral)	33	26	59	13	15	28
Letras - Língua de Sinais Brasileira/Português Como Segunda Língua (L - Integral)	45	0	0	0	9	9
Letras (L - A Distância)	0	0	0	23	24	47
Letras Francês (ABI - Integral)	26	26	52	0	0	0
Letras Inglês (ABI - Integral)	21	23	44	0	0	0
Letras Português (ABI - Integral)	28	29	57	0	0	0
Instituto de Psicologia - IP	119	113	232	109	91	200
Psicologia-Psicólogo (B - Integral)	7	6	13	47	49	96
Psicologia (ABI - Integral)	47	53	100	0	0	0
Psicologia (B - Integral)	42	27	69	43	25	68
Psicologia (L - Integral)	23	27	50	19	17	36
Instituto de Ciência Política - IPOL	60	57	117	42	53	95
Ciência Política (B - Integral)	60	57	117	42	53	95
Instituto de Química - IQ	147	146	293	38	52	90
Engenharia Química (B - Integral)	48	39	87	19	29	48
Química (B - Integral)	34	37	71	9	11	20
Química (L - Noturno)	35	37	72	4	5	9
Química Tecnológica (B - Integral)	30	33	63	6	7	13
Instituto de Relações Internacionais - IREL	65	65	130	42	40	82
Relações Internacionais (B - Integral)	65	65	130	42	40	82
Total Geral	5.058	4.894	9.924	2.570	2.676	5.246

Fonte: Censo da Educação Superior 2018

Gráfico 7 - Ingresso de alunos nos cursos de graduação e formados, por unidade acadêmica, UnB, 2018

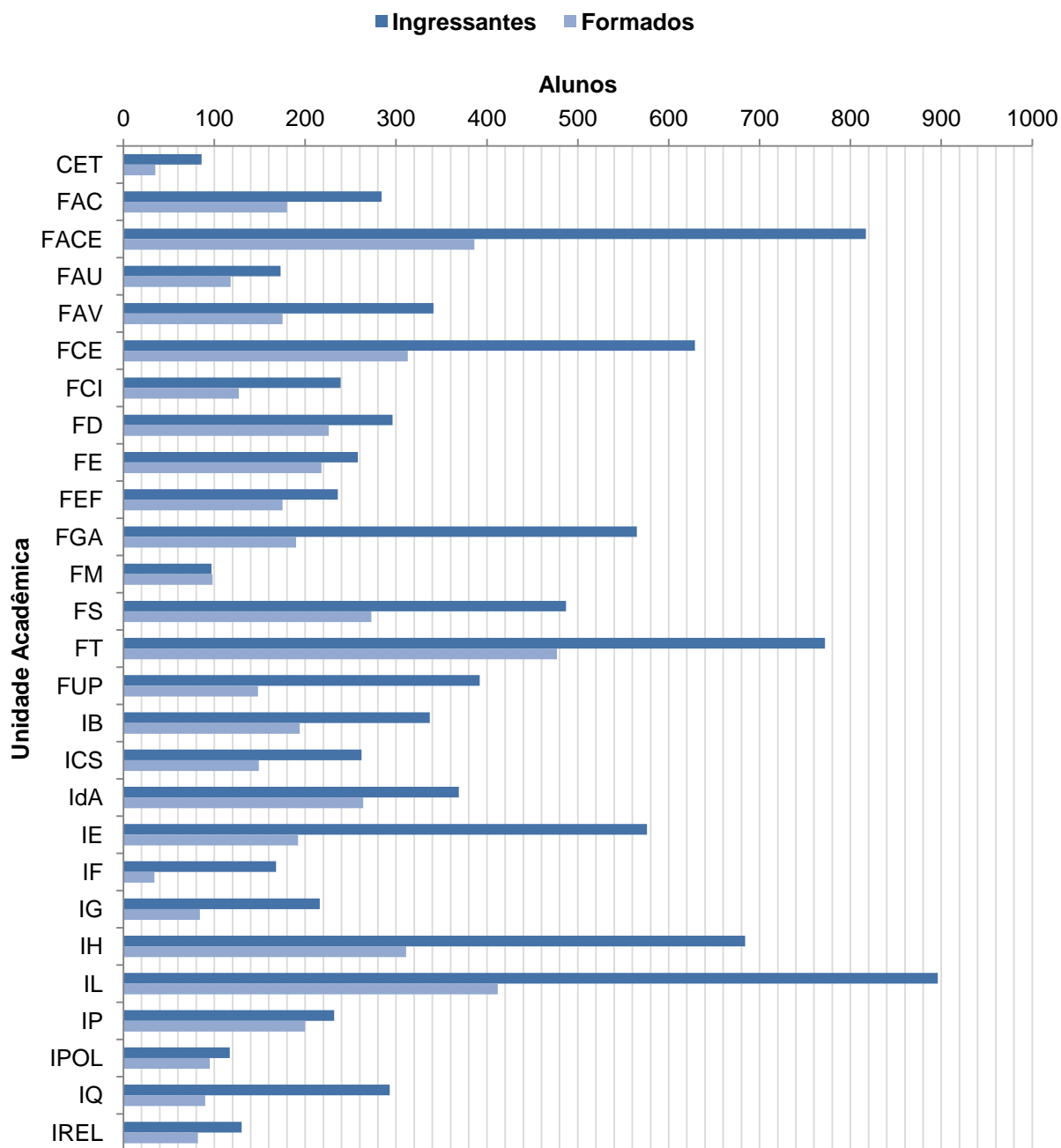


Tabela 15 - Ingresso de alunos nos cursos de graduação, por sexo e faixa etária, UnB, 2018

Faixa Etária	Feminino		Masculino		Total	
	Freq.	%	Freq.	%	Freq.	%
Até 18 anos	1.991	55,30%	1.610	44,70%	3.601	36,20%
De 19 a 24 anos	2.408	50,80%	2.335	49,20%	4.743	47,70%
De 25 a 29 anos	351	46,40%	406	53,60%	757	7,60%
De 30 a 34 anos	119	35,70%	214	64,30%	333	3,30%
De 35 a 39 anos	65	31%	145	69%	210	2,10%
De 40 a 44 anos	51	42,10%	70	57,90%	121	1,20%
De 45 anos ou mais	53	28,30%	134	71,70%	187	1,90%
Total	5.038	50,60%	4.914	49,40%	9.952	100%

Fonte: Censo da Educação Superior 2018

Gráfico 8 - Ingresso de alunos nos cursos de graduação por sexo e faixa etária, UnB, 2018

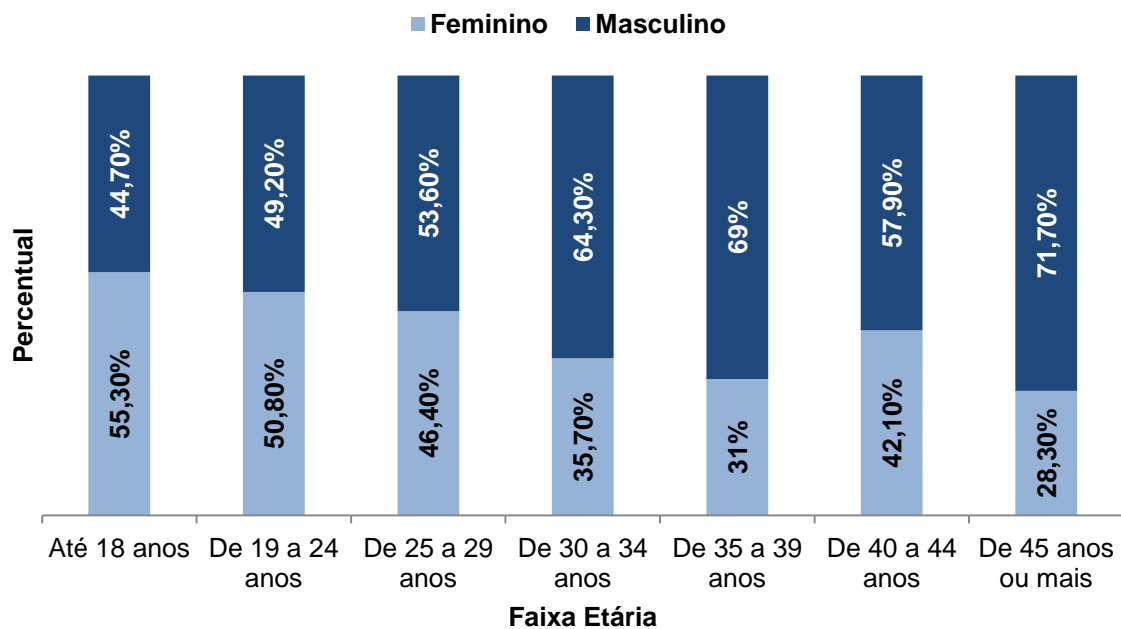


Tabela 16 - Alunos regulares registrados nos cursos de graduação presenciais, por unidade acadêmica e turno, UnB, 2018

Unidade Acadêmica	1º Semestre			2º Semestre		
	Integral	Noturno	Total	Integral	Noturno	Total
Centro de Excelência em Turismo - CET	342	0	342	344	0	344
Faculdade de Comunicação - FAC	764	388	1.152	772	399	1.171
Faculdade de Economia, Administração, Contabilidade e Gestão de Políticas Públicas - FACE	2.223	1.096	3.319	2.248	1.069	3.317
Faculdade de Arquitetura e Urbanismo - FAU	557	395	952	545	403	948
Faculdade de Agronomia e Medicina Veterinária - FAV	1.214	262	1.476	1.211	268	1.479
Faculdade UnB Ceilândia - FCE	2.460	0	2.460	2.542	0	2.542
Faculdade de Ciência da Informação - FCI	595	358	953	592	364	956
Faculdade de Direito - FD	705	674	1.379	671	680	1.351
Faculdade de Educação - FE	656	388	1.044	680	396	1.076
Faculdade de Educação Física - FEF	905	0	905	893	0	893
Faculdade UnB Gama - FGA	2.488	0	2.488	2.496	0	2.496
Faculdade de Medicina - FM	551	0	551	553	0	553
Faculdade de Ciências da Saúde - FS	1.446	558	2.004	1.427	562	1.989
Faculdade de Tecnologia - FT	3.129	606	3.735	3.051	597	3.648
Faculdade UnB Planaltina - FUP	765	511	1.276	793	484	1.277
Instituto de Ciências Biológicas - IB	686	419	1.105	685	442	1.127
Instituto de Ciências Sociais - ICS	850	0	850	843	0	843
Instituto de Artes - IdA	1.154	630	1.784	1.150	621	1.771
Instituto de Ciências Exatas - IE	1.426	553	1.979	1.407	544	1.951
Instituto de Física - IF	204	236	440	204	236	440
Instituto de Geociências - IG	466	361	827	478	357	835
Instituto de Ciências Humanas - IH	1.424	1.042	2.466	1.447	1.066	2.513
Instituto de Letras - IL	1.791	1.131	2.922	1.788	1.152	2.940
Instituto de Psicologia - IP	681	0	681	670	0	670
Instituto de Ciência Política - IPOL	490	0	490	481	0	481
Instituto de Química - IQ	871	231	1.102	862	238	1.100
Instituto de Relações Internacionais - IREL	465	0	465	471	0	471
Total	29.308	9.839	39.147	29.304	9.878	39.182

Fonte: Censo da Educação Superior 2018

Gráfico 9 - Alunos regulares registrados nos cursos de graduação presencial, por turno, UnB, 2018 (2º semestre)

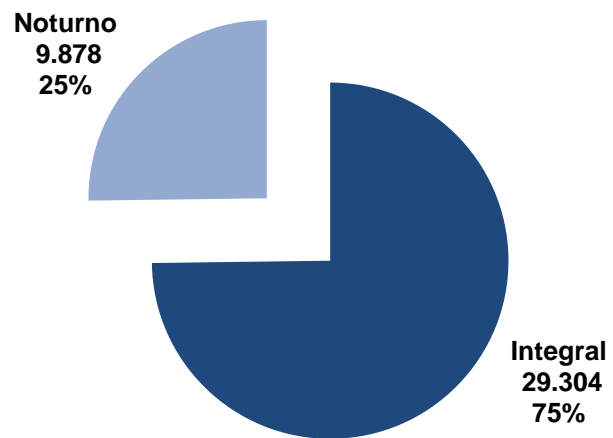


Tabela 17 - Alunos regulares ativos registrados nos cursos de graduação, por unidade acadêmica e sexo, UnB, 2018

Unidade Acadêmica	1° Semestre			2° Semestre		
	Feminino	Masculino	Total	Feminino	Masculino	Total
Centro de Excelência em Turismo - CET	183	100	283	186	93	279
Faculdade de Comunicação - FAC	617	418	1.035	643	403	1.046
Faculdade de Economia, Administração, Contabilidade e Gestão de Políticas Públicas - FACE	1.156	1.646	2.802	1.161	1.625	2.786
Faculdade de Arquitetura e Urbanismo - FAU	591	259	850	595	263	858
Faculdade de Agronomia e Medicina Veterinária - FAV	704	599	1.303	694	613	1.307
Faculdade UnB Ceilândia - FCE	1.726	475	2.201	1.787	489	2.276
Faculdade de Ciência da Informação - FCI	513	312	825	516	309	825
Faculdade de Direito - FD	559	709	1.268	565	692	1.257
Faculdade de Educação - FE	892	137	1.029	934	135	1.069
Faculdade de Educação Física - FEF	283	515	798	267	495	762
Faculdade UnB Gama - FGA	429	1.562	1.991	426	1.641	2.067
Faculdade de Medicina - FM	236	294	530	245	290	535
Faculdade de Ciências da Saúde - FS	1.298	471	1.769	1.279	460	1.739
Faculdade de Tecnologia - FT	958	2.262	3.220	924	2.264	3.188
Faculdade UnB Planaltina - FUP	571	481	1.052	587	466	1.053
Instituto de Ciências Biológicas - IB	598	390	988	595	412	1.007
Instituto de Ciências Sociais - ICS	418	273	691	432	280	712
Instituto de Artes - IdA	802	699	1.501	775	696	1.471
Instituto de Ciências Exatas - IE	299	1.226	1.525	303	1.257	1.560
Instituto de Física - IF	76	253	329	82	271	353
Instituto de Geociências - IG	328	351	679	316	372	688
Instituto de Ciências Humanas - IH	1.171	1.015	2.186	1.167	1.000	2.167

Tabela 17 - Alunos regulares ativos registrados nos cursos de graduação, por unidade acadêmica e sexo, UnB, 2018

Unidade Acadêmica	1° Semestre			2° Semestre		
	Feminino	Masculino	Total	Feminino	Masculino	Total
Instituto de Letras - IL	1.738	751	2.489	1.676	781	2.457
Instituto de Psicologia - IP	462	174	636	443	170	613
Instituto de Ciência Política - IPOL	222	204	426	227	202	429
Instituto de Química - IQ	418	479	897	426	489	915
Instituto de Relações Internacionais - IREL	223	199	422	231	200	431
Total	17.471	16.254	33.725	17.482	16.368	33.850

Fonte: Censo da Educação Superior 2018

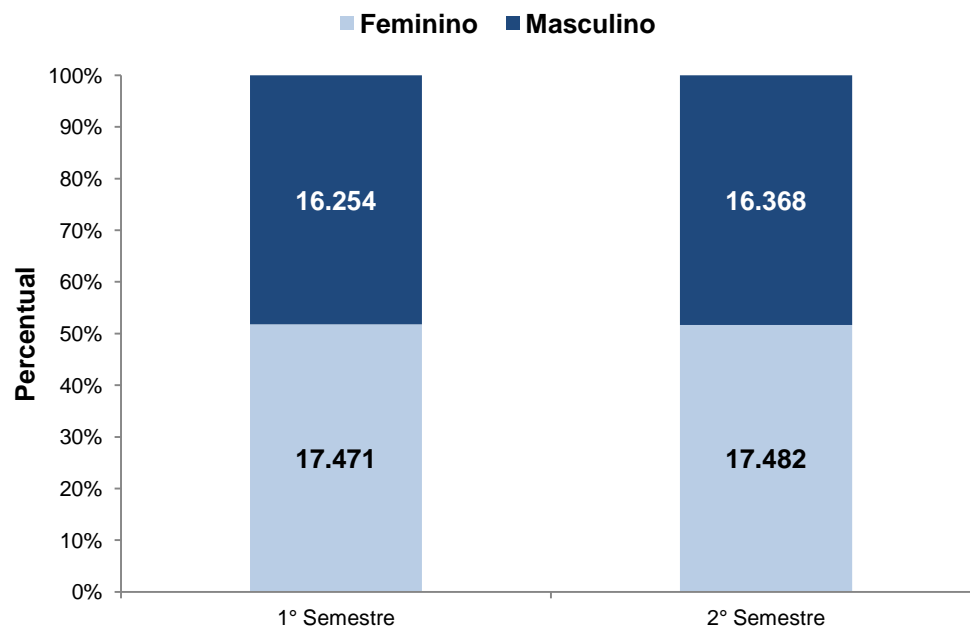
Gráfico 10 - Alunos regulares ativos registrados nos cursos de graduação, por semestre e sexo, UnB, 2018

Tabela 18 - Alunos regulares registrados ativos e com trancamento geral de matrícula nos cursos de graduação, por unidade acadêmica, curso, habilitação e sexo, UnB, 2018

Unidade Acadêmica / Curso / Habilitação	Ativos				Com Trancamento Geral de Matrícula				Total			
	1º Sem.		2º Sem.		1º Sem.		2º Sem.		1º Sem.		2º Sem.	
	Fem	Masc	Fem	Masc	Fem	Masc	Fem	Masc	Fem	Masc	Fem	Masc
Centro de Excelência em Turismo - CET	183	100	186	93	23	17	21	19	206	117	207	112
Turismo (B - Integral)	183	100	186	93	23	17	21	19	206	117	207	112
Faculdade de Comunicação - FAC	617	418	643	403	47	33	54	39	664	451	697	442
Comunicação Organizacional (B - Noturno)	211	144	220	136	16	9	17	14	227	153	237	150
Comunicação Social-Audiovisual (B - Integral)	85	81	83	80	8	12	9	11	93	93	92	91
Comunicação Social-Jornalismo (B - Integral)	169	79	176	81	8	5	11	5	177	84	187	86
Comunicação Social-Public. Propaganda (B - Integral)	102	82	117	74	13	4	12	5	115	86	129	79
Comunicação Social (ABI - Integral)	50	32	47	32	2	3	5	4	52	35	52	36
Faculdade de Economia, Administração, Contabilidade e Gestão de Políticas Públicas - FACE	1.156	1.646	1.161	1.625	110	221	110	187	1.266	1.867	1.271	1.812
Administração (B - Integral)	392	608	403	602	39	79	37	64	431	687	440	666
Ciências Contábeis (B - Integral)	228	249	241	255	15	34	15	25	243	283	256	280
Ciências Contábeis (B - Noturno)	214	345	203	315	16	52	18	45	230	397	221	360
Ciências Econômicas (B - Integral)	114	292	116	306	20	33	16	25	134	325	132	331
Gestão de Políticas Públicas (B - Noturno)	208	152	198	147	20	23	24	28	228	175	222	175
Faculdade de Arquitetura e Urbanismo - FAU	591	259	595	263	45	36	39	24	636	295	634	287
Arquitetura e Urbanismo (B - Integral)	353	136	354	141	33	20	24	7	386	156	378	148
Arquitetura e Urbanismo (B - Noturno)	238	123	241	122	12	16	15	17	250	139	256	139
Faculdade de Agronomia e Medicina Veterinária - FAV	704	599	694	613	50	53	46	50	754	652	740	663
Agronomia (B - Integral)	289	358	285	367	17	34	11	30	306	392	296	397
Gestão do Agronegócio (B - Noturno)	79	139	77	140	7	13	8	17	86	152	85	157
Medicina Veterinária (B - Integral)	336	102	332	106	26	6	27	3	362	108	359	109
Faculdade UnB Ceilândia - FCE	1.726	475	1.787	489	131	44	115	38	1.857	519	1.902	527

Tabela 18 - Alunos regulares registrados ativos e com trancamento geral de matrícula nos cursos de graduação, por unidade acadêmica, curso, habilitação e sexo, UnB, 2018

Unidade Acadêmica / Curso / Habilitação	Ativos				Com Trancamento Geral de Matrícula				Total			
	1º Sem.		2º Sem.		1º Sem.		2º Sem.		1º Sem.		2º Sem.	
	Fem	Masc	Fem	Masc	Fem	Masc	Fem	Masc	Fem	Masc	Fem	Masc
Enfermagem FCE (B - Integral)	368	82	385	87	18	4	20	1	386	86	405	88
Farmácia (B - Integral)	292	139	300	141	16	11	16	9	308	150	316	150
Fisioterapia (B - Integral)	378	100	384	108	30	8	21	5	408	108	405	113
Fonoaudiologia (B - Integral)	233	27	239	28	14	4	10	2	247	31	249	30
Saúde Coletiva (B - Integral)	188	84	207	77	27	10	26	14	215	94	233	91
Terapia Ocupacional (B - Integral)	267	43	272	48	26	7	22	7	293	50	294	55
Faculdade de Ciência da Informação - FCI	513	312	516	309	49	35	45	27	562	347	561	336
Arquivologia (B - Noturno)	169	153	172	148	10	20	9	13	179	173	181	161
Biblioteconomia (B - Integral)	213	100	219	101	23	9	16	5	236	109	235	106
Museologia (B - Integral)	131	59	125	60	16	6	20	9	147	65	145	69
Faculdade de Direito - FD	559	709	565	692	23	44	20	46	582	753	585	738
Direito (B - Integral)	335	325	334	300	10	16	8	20	345	341	342	320
Direito (B - Noturno)	224	384	231	392	13	28	12	26	237	412	243	418
Faculdade de Educação - FE	892	137	934	135	86	20	65	19	978	157	999	154
Pedagogia (L - A Distância)	119	13	116	10	1	0	0	0	120	13	116	10
Pedagogia (L - Integral)	516	58	542	63	50	7	41	7	566	65	583	70
Pedagogia (L - Noturno)	257	66	276	62	35	13	24	12	292	79	300	74
Faculdade de Educação Física - FEF	283	515	267	495	39	70	20	68	322	585	287	563
Educação Física (B - Integral)	141	260	141	256	18	25	14	33	159	285	155	289
Educação Física (L - A Distância)	23	20	11	9	11	7	0	0	34	27	11	9
Educação Física (L - Integral)	119	235	115	230	10	38	6	35	129	273	121	265
Faculdade UnB Gama - FGA	429	1.562	426	1.641	58	259	35	159	487	1.821	461	1.800
Engenharia (ABI - Integral)	53	261	95	432	18	86	9	54	71	347	104	486

Tabela 18 - Alunos regulares registrados ativos e com trancamento geral de matrícula nos cursos de graduação, por unidade acadêmica, curso, habilitação e sexo, UnB, 2018

Unidade Acadêmica / Curso / Habilitação	Ativos				Com Trancamento Geral de Matrícula				Total			
	1º Sem.		2º Sem.		1º Sem.		2º Sem.		1º Sem.		2º Sem.	
	Fem	Masc	Fem	Masc	Fem	Masc	Fem	Masc	Fem	Masc	Fem	Masc
Engenharia Aeroespacial (B - Integral)	75	226	69	210	12	35	11	17	87	261	80	227
Engenharia Automotiva (B - Integral)	20	166	15	155	1	35	0	24	21	201	15	179
Engenharia de Energia (B - Integral)	122	128	104	122	8	18	6	5	130	146	110	127
Engenharia de Software (B - Integral)	67	472	64	433	7	49	4	37	74	521	68	470
Engenharia Eletrônica (B - Integral)	92	309	79	289	12	36	5	22	104	345	84	311
Faculdade de Medicina - FM	236	294	245	290	11	7	6	8	247	301	251	298
Medicina (B - Integral)	236	294	245	290	11	7	6	8	247	301	251	298
Faculdade de Ciências da Saúde - FS	1.298	471	1.279	460	99	34	107	43	1.397	505	1.386	503
Ciências Farmacêuticas (B - Integral)	243	87	250	86	17	4	20	5	260	91	270	91
Ciências Farmacêuticas (B - Noturno)	146	84	141	83	16	4	15	6	162	88	156	89
Enfermagem (B - Integral)	322	60	305	65	29	4	29	8	351	64	334	73
Gestão de Saúde Coletiva (B - Noturno)	173	77	160	83	16	7	22	6	189	84	182	89
Nutrição (B - Integral)	218	69	231	59	13	10	8	12	231	79	239	71
Odontologia (B - Integral)	196	94	192	84	8	5	13	6	204	99	205	90
Faculdade de Tecnologia - FT	958	2.262	924	2.264	67	240	64	216	1.025	2.502	988	2.480
Engenharia Ambiental (B - Integral)	175	160	168	173	11	18	12	11	186	178	180	184
Engenharia Civil (B - Integral)	111	322	110	308	10	21	6	18	121	343	116	326
Engenharia de Produção (B - Noturno)	195	338	187	344	14	31	11	32	209	369	198	376
Engenharia de Redes de Comunicação (B - Integral)	55	231	52	239	7	36	8	30	62	267	60	269
Engenharia Elétrica (B - Integral)	80	367	70	359	3	43	8	33	83	410	78	392
Engenharia Florestal (B - Integral)	227	171	218	181	12	19	8	17	239	190	226	198
Engenharia Mecânica (B - Integral)	60	378	56	369	5	36	6	37	65	414	62	406
Engenharia Mecatrônica (B - Integral)	55	295	63	291	5	36	5	38	60	331	68	329

Tabela 18 - Alunos regulares registrados ativos e com trancamento geral de matrícula nos cursos de graduação, por unidade acadêmica, curso, habilitação e sexo, UnB, 2018

Unidade Acadêmica / Curso / Habilitação	Ativos				Com Trancamento Geral de Matrícula				Total			
	1º Sem.		2º Sem.		1º Sem.		2º Sem.		1º Sem.		2º Sem.	
	Fem	Masc	Fem	Masc	Fem	Masc	Fem	Masc	Fem	Masc	Fem	Masc
Faculdade UnB Planaltina - FUP	571	481	587	466	74	71	71	57	645	552	658	523
Ciências Naturais (L - Integral)	102	69	100	65	12	12	10	8	114	81	110	73
Ciências Naturais (L - Noturno)	88	90	87	85	21	7	18	8	109	97	105	93
Educação do Campo (L - Integral)	142	78	185	89	6	3	12	8	148	81	197	97
Gestão Ambiental (B - Noturno)	116	107	110	103	19	27	16	17	135	134	126	120
Gestão do Agronegócio (B - Integral)	123	137	105	124	16	22	15	16	139	159	120	140
Instituto de Ciências Biológicas - IB	598	390	595	412	46	33	47	37	644	423	642	449
Biotecnologia (B - Integral)	158	105	156	105	13	11	17	14	171	116	173	119
Ciências Biológicas (B - Integral)	210	126	210	131	10	7	16	10	220	133	226	141
Ciências Biológicas (L - A Distância)	16	7	8	6	1	0	0	0	17	7	8	6
Ciências Biológicas (L - Noturno)	214	152	221	170	22	15	14	13	236	167	235	183
Instituto de Ciências Sociais - ICS	418	273	432	280	49	49	42	38	467	322	474	318
Ciências Sociais-Antropologia (B - Integral)	69	32	57	34	11	9	7	7	80	41	64	41
Ciências Sociais-C. Sociais (B - Integral)	60	56	72	66	14	14	15	11	74	70	87	77
Ciências Sociais-Sociologia (B - Integral)	42	37	39	38	6	9	4	5	48	46	43	43
Ciências Sociais (ABI - Integral)	102	55	112	53	4	4	7	6	106	59	119	59
Ciências Sociais (L - Integral)	145	93	152	89	14	13	9	9	159	106	161	98
Instituto de Artes - IdA	802	699	775	696	110	107	112	100	912	806	887	796
Artes Cênicas (ABI - Integral)	26	22	29	16	2	0	2	2	28	22	31	18
Artes Cênicas (B - Integral)	50	42	43	38	7	10	10	12	57	52	53	50
Artes Cênicas (L - Integral)	60	27	55	28	2	5	6	4	62	32	61	32
Artes Cênicas (L – Noturno)	45	34	45	36	7	5	4	4	52	39	49	40
Artes Plásticas (ABI - Integral)	42	18	36	21	0	0	1	1	42	18	37	22

Tabela 18 - Alunos regulares registrados ativos e com trancamento geral de matrícula nos cursos de graduação, por unidade acadêmica, curso, habilitação e sexo, UnB, 2018

Unidade Acadêmica / Curso / Habilitação	Ativos				Com Trancamento Geral de Matrícula				Total			
	1º Sem.		2º Sem.		1º Sem.		2º Sem.		1º Sem.		2º Sem.	
	Fem	Masc	Fem	Masc	Fem	Masc	Fem	Masc	Fem	Masc	Fem	Masc
Artes Plásticas (B - Integral)	87	51	81	49	23	10	19	8	110	61	100	57
Artes Plásticas (L - Integral)	56	26	63	24	9	2	8	2	65	28	71	26
Artes Plásticas (L - Noturno)	57	36	58	46	10	7	9	5	67	43	67	51
Artes Visuais (L - A Distância)	15	2	5	2	1	1	0	0	16	3	5	2
Desenho Industrial-Prog. Visual (B - Integral)	60	66	63	65	2	1	7	3	62	67	70	68
Desenho Industrial-Proj. Produto (B - Integral)	41	24	39	21	2	4	2	3	43	28	41	24
Design (ABI - Integral)	23	15	20	19	0	0	1	0	23	15	21	19
Educação Artística-Cênicas (L - Integral)	0	0	0	0	0	0	0	0	0	0	0	0
Educação Artística-Música (L - Integral)	0	1	0	0	0	1	0	1	0	2	0	1
Música-Canto (B - Integral)	14	31	15	37	1	9	1	5	15	40	16	42
Música-Composição (B - Integral)	2	22	1	26	0	3	0	3	2	25	1	29
Música-Regência (B - Integral)	0	1	0	1	0	0	0	0	0	1	0	1
Música (ABI - Integral)	3	16	1	13	0	0	0	0	3	16	1	13
Música (B - Integral)	14	31	15	37	1	9	1	5	15	40	16	42
Música (L - A Distância)	7	17	6	7	0	0	0	1	7	17	6	8
Música (L - Integral)	36	64	32	65	7	11	7	12	43	75	39	77
Música (L - Noturno)	20	67	18	63	5	9	2	7	25	76	20	70
Teatro (L - A Distância)	2	3	0	1	0	1	0	1	2	4	0	2
Teoria Crítica e História da Arte (B - Noturno)	142	83	150	81	31	19	32	21	173	102	182	102
Instituto de Ciências Exatas - IE	299	1.226	303	1.257	48	209	44	183	347	1.435	347	1.440
Ciência da Computação (B - Integral)	30	290	33	297	7	47	7	34	37	337	40	331
Computação (L - Noturno)	29	218	28	235	7	50	6	36	36	268	34	271
Engenharia de Computação (B - Integral)	42	302	39	305	2	48	5	47	44	350	44	352

Tabela 18 - Alunos regulares registrados ativos e com trancamento geral de matrícula nos cursos de graduação, por unidade acadêmica, curso, habilitação e sexo, UnB, 2018

Unidade Acadêmica / Curso / Habilitação	Ativos				Com Trancamento Geral de Matrícula				Total			
	1º Sem.		2º Sem.		1º Sem.		2º Sem.		1º Sem.		2º Sem.	
	Fem	Masc	Fem	Masc	Fem	Masc	Fem	Masc	Fem	Masc	Fem	Masc
Estatística (B - Integral)	89	167	85	177	15	31	14	20	104	198	99	197
Matemática (ABI - Integral)	22	42	21	36	1	0	1	6	23	42	22	42
Matemática (B - Integral)	7	30	7	32	2	6	2	5	9	36	9	37
Matemática (L - Integral)	45	68	53	66	8	6	6	9	53	74	59	75
Matemática (L - Noturno)	35	109	37	109	6	21	3	26	41	130	40	135
Instituto de Física - IF	76	253	82	271	12	42	6	37	88	295	88	308
Física (B - Integral)	34	114	37	124	4	23	1	21	38	137	38	145
Física (L - Integral)	3	3	1	2	0	0	0	0	3	3	1	2
Física (L - Noturno)	39	135	44	145	8	19	5	15	47	154	49	160
Física Computacional (B - Integral)	0	1	0	0	0	0	0	1	0	1	0	1
Instituto de Geociências - IG	328	351	316	372	32	50	35	45	360	401	351	417
Ciências Ambientais (B - Noturno)	171	110	163	121	22	27	21	18	193	137	184	139
Geofísica (B - Integral)	45	88	42	93	5	7	7	10	50	95	49	103
Geologia (B - Integral)	112	153	111	158	5	16	7	17	117	169	118	175
Instituto de Ciências Humanas - IH	1.171	1.015	1.167	1.000	142	165	121	160	1.313	1.180	1.288	1.160
Filosofia (ABI - Integral)	18	49	30	38	3	2	2	9	21	51	32	47
Filosofia (B - Integral)	28	45	27	44	10	16	11	15	38	61	38	59
Filosofia (L - Integral)	51	95	52	95	16	17	10	22	67	112	62	117
Filosofia (L - Noturno)	79	158	79	164	11	35	13	35	90	193	92	199
Geografia (ABI - Integral)	24	36	24	38	2	0	1	3	26	36	25	41
Geografia (B - Integral)	46	72	46	65	10	12	8	10	56	84	54	75
Geografia (L - A Distância)	115	69	62	39	4	3	0	2	119	72	62	41
Geografia (L - Integral)	30	54	33	58	4	5	1	2	34	59	34	60

Tabela 18 - Alunos regulares registrados ativos e com trancamento geral de matrícula nos cursos de graduação, por unidade acadêmica, curso, habilitação e sexo, UnB, 2018

Unidade Acadêmica / Curso / Habilitação	Ativos				Com Trancamento Geral de Matrícula				Total			
	1° Sem.		2° Sem.		1° Sem.		2° Sem.		1° Sem.		2° Sem.	
	Fem	Masc	Fem	Masc	Fem	Masc	Fem	Masc	Fem	Masc	Fem	Masc
História (ABI - Integral)	44	30	39	32	1	1	0	5	45	31	39	37
História (B - Integral)	28	37	40	37	4	6	5	6	32	43	45	43
História (L - Integral)	91	101	101	107	10	17	9	8	101	118	110	115
História (L - Noturno)	133	176	140	190	16	32	24	24	149	208	164	214
Serviço Social (B - Integral)	256	31	254	36	25	8	15	5	281	39	269	41
Serviço Social (B - Noturno)	228	62	240	57	26	11	22	14	254	73	262	71
Instituto de Letras - IL	1.738	751	1.676	781	200	111	230	99	1.938	862	1.906	880
Letras-Espanhol (L - Noturno)	159	77	143	79	12	15	17	16	171	92	160	95
Letras-Francês (B - Integral)	39	12	35	12	8	2	9	3	47	14	44	15
Letras-Francês (L - Integral)	56	22	53	21	8	1	7	0	64	23	60	21
Letras-Inglês (B - Integral)	39	22	44	21	11	5	5	7	50	27	49	28
Letras-Inglês (L - Integral)	80	32	71	39	8	3	11	1	88	35	82	40
Letras-Japonês (L - Noturno)	79	80	80	88	13	12	18	15	92	92	98	103
Letras-Língua Estrang. Aplic. (B - Integral)	125	65	133	72	14	8	14	8	139	73	147	80
Letras-Português (B - Integral)	78	30	78	26	10	6	15	6	88	36	93	32
Letras-Português (L - Integral)	104	41	110	43	6	3	6	2	110	44	116	45
Letras-Português (L - Noturno)	254	108	258	120	34	17	33	12	288	125	291	132
Letras-Português do Brasil como Segunda Língua (L - Integral)	154	38	151	35	19	4	26	6	173	42	177	41
Letras-Tradução Espanhol (B - Noturno)	118	52	119	55	12	11	13	6	130	63	132	61
Letras-Tradução Francês (B - Integral)	69	29	70	34	15	4	11	5	84	33	81	39
Letras-Tradução Inglês (B - Integral)	135	58	126	59	18	12	21	7	153	70	147	66
Letras - Língua de Sinais Brasileira/Português Como Segunda Língua (L - Integral)	80	30	69	28	11	4	12	2	91	34	81	30

Tabela 18 - Alunos regulares registrados ativos e com trancamento geral de matrícula nos cursos de graduação, por unidade acadêmica, curso, habilitação e sexo, UnB, 2018

Unidade Acadêmica / Curso / Habilitação	Ativos				Com Trancamento Geral de Matrícula				Total			
	1º Sem.		2º Sem.		1º Sem.		2º Sem.		1º Sem.		2º Sem.	
	Fem	Masc	Fem	Masc	Fem	Masc	Fem	Masc	Fem	Masc	Fem	Masc
Letras (L - A Distância)	66	10	42	7	1	4	3	2	67	14	45	9
Letras Francês (ABI - Integral)	32	18	28	15	0	0	3	0	32	18	31	15
Letras Inglês (ABI - Integral)	26	17	25	14	0	0	4	0	26	17	29	14
Letras Português (ABI - Integral)	45	10	41	13	0	0	2	1	45	10	43	14
Instituto de Psicologia - IP	462	174	443	170	21	9	24	13	483	183	467	183
Psicologia-Psicólogo (B - Integral)	337	129	328	133	18	9	18	8	355	138	346	141
Psicologia (ABI - Integral)	63	31	67	23	0	0	3	4	63	31	70	27
Psicologia (B - Integral)	40	10	24	9	1	0	1	0	41	10	25	9
Psicologia (L - Integral)	22	4	24	5	2	0	2	1	24	4	26	6
Instituto de Ciência Política - IPOL	222	204	227	202	22	20	14	17	244	224	241	219
Ciência Política (B - Integral)	222	204	227	202	22	20	14	17	244	224	241	219
Instituto de Química - IQ	418	479	426	489	43	55	41	46	461	534	467	535
Engenharia Química (B - Integral)	162	193	158	193	10	22	10	17	172	215	168	210
Química (B - Integral)	80	102	85	99	9	5	7	9	89	107	92	108
Química (L - Noturno)	80	94	91	96	17	14	16	13	97	108	107	109
Química Tecnológica (B - Integral)	96	90	92	101	7	14	8	7	103	104	100	108
Instituto de Relações Internacionais - IREL	223	199	231	200	17	10	14	13	240	209	245	213
Relações Internacionais (B - Integral)	223	199	231	200	17	10	14	13	240	209	245	213
Total Geral	17.471	16.254	17.482	16.368	1.654	2.044	1.548	1.788	19.125	18.298	19.030	18.156

Fonte: Censo da Educação Superior 2018

Tabela 19 - Alunos regulares registrados nos cursos de graduação, por sexo e faixa etária, UnB, 2018 (2º semestre)

Faixa Etária	Feminino		Masculino		Total	
	Freq.	%	Freq.	%	Freq.	%
Até 18 anos	2.132	55,30%	1.723	44,70%	3.855	9,70%
De 19 a 24 anos	14.011	52,10%	12.902	47,90%	26.913	67,90%
De 25 a 29 anos	2.259	46%	2.656	54%	4.915	12,40%
De 30 a 34 anos	668	42,60%	900	57,40%	1.568	4%
De 35 a 39 anos	374	39,10%	583	60,90%	957	2,40%
De 40 a 44 anos	217	41,80%	302	58,20%	519	1,30%
De 45 anos ou mais	382	43,30%	501	56,70%	883	2,20%
Total	20.043	50,60%	19.567	49,40%	39.610	100%

Fonte: Censo da Educação Superior 2018

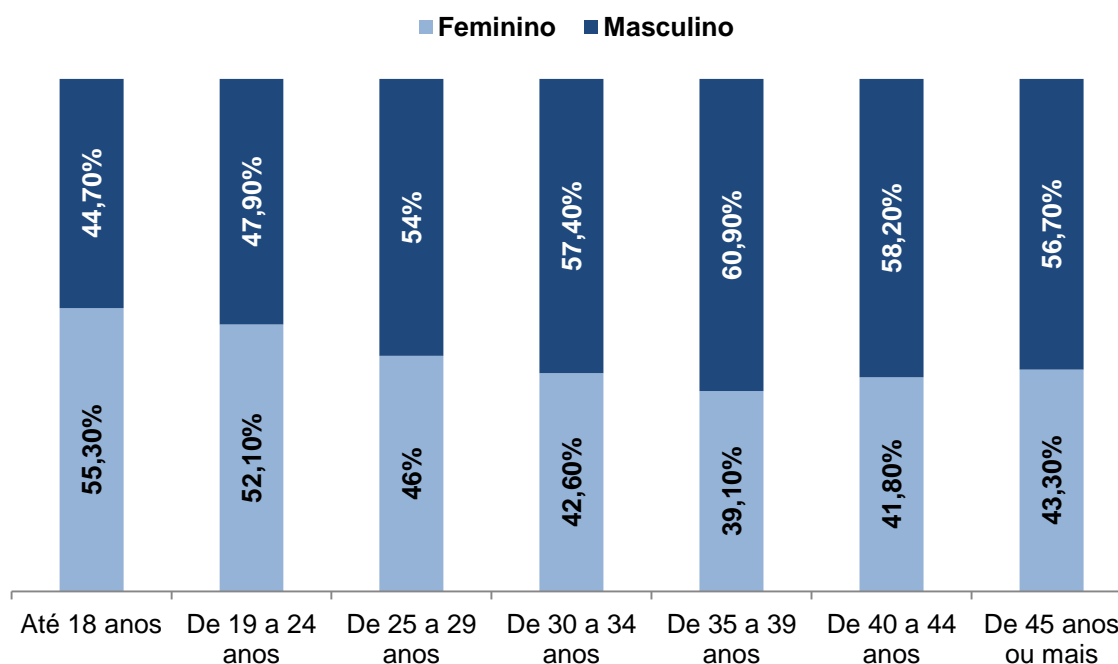
Gráfico 11 - Alunos regulares registrados nos cursos de graduação, por sexo e faixa etária, UnB, 2018 (2º semestre)

Tabela 20 - Alunos regulares ativos, matrículas e aprovados em disciplinas, nos cursos de graduação, por unidade acadêmica, curso e habilitação, UnB, 2018

Unidade Acadêmica / Curso / Habilitação	Alunos Ativos		Matrículas em Disciplinas		Aprovados em Disciplinas		% Aprovados/ Disciplina	
	1º Sem	2º Sem	1º Sem	2º Sem	1º Sem	2º Sem	1º Sem	2º Sem
Centro de Excelência em Turismo - CET	283	279	1.390	1.322	1.135	1.057	81,70%	80,00%
Turismo (B - Integral)	283	279	1.390	1.322	1.135	1.057	81,70%	80,00%
Faculdade de Comunicação - FAC	1.035	1.046	5.234	4.852	4.639	4.241	88,60%	87,40%
Comunicação Organizacional (B - Noturno)	355	356	1.712	1.573	1.535	1.380	89,70%	87,70%
Comunicação Social-Audiovisual (B - Integral)	166	163	968	835	843	744	87,10%	89,10%
Comunicação Social-Jornalismo (B - Integral)	248	257	1.278	1.210	1.115	1.055	87,20%	87,20%
Comunicação Social-Public. Propaganda (B - Integral)	184	191	801	775	703	640	87,80%	82,60%
Comunicação Social (ABI - Integral)	82	79	475	459	443	422	93,30%	91,90%
Faculdade de Economia, Administração, Contabilidade e Gestão de Políticas Públicas - FACE	2.802	2.786	14.557	13.827	11.739	10.937	80,60%	79,10%
Administração (B - Integral)	1.000	1.005	5.199	4.858	4.103	3.751	78,90%	77,20%
Ciências Contábeis (B - Integral)	477	496	2.638	2.651	2.182	2.187	82,70%	82,50%
Ciências Contábeis (B - Noturno)	559	518	2.828	2.507	2.275	1.967	80,40%	78,50%
Ciências Econômicas (B - Integral)	406	422	2.215	2.112	1.794	1.621	81%	77%
Gestão de Políticas Públicas (B - Noturno)	360	345	1.677	1.699	1.385	1.411	82,60%	83,00%
Faculdade de Arquitetura e Urbanismo - FAU	850	858	4.064	3.915	3.593	3.454	88,40%	88,20%
Arquitetura e Urbanismo (B - Integral)	489	495	2.292	2.211	2.066	1.985	90,10%	89,80%
Arquitetura e Urbanismo (B - Noturno)	361	363	1.772	1.704	1.527	1.469	86,20%	86,20%
Faculdade de Agronomia e Medicina Veterinária - FAV	1.303	1.307	7.498	7.084	6.208	5.660	82,80%	79,90%
Agronomia (B - Integral)	647	652	4.102	3.918	3.362	3.077	82%	79%
Gestão do Agronegócio (B - Noturno)	218	217	1.096	1.077	753	734	68,70%	68,20%
Medicina Veterinária (B - Integral)	438	438	2.300	2.089	2.093	1.849	91%	89%
Faculdade UnB Ceilândia - FCE	2.201	2.276	14.805	14.070	13.146	12.201	88,80%	86,70%
Enfermagem FCE (B - Integral)	450	472	2.888	2.730	2.578	2.373	89,30%	86,90%
Farmácia (B - Integral)	431	441	2.995	2.818	2.695	2.398	90%	85%
Fisioterapia (B - Integral)	478	492	3.268	3.082	2.960	2.765	90,60%	89,70%

Tabela 20 - Alunos regulares ativos, matrículas e aprovados em disciplinas, nos cursos de graduação, por unidade acadêmica, curso e habilitação, UnB, 2018

Unidade Acadêmica / Curso / Habilitação	Alunos Ativos		Matrículas em Disciplinas		Aprovados em Disciplinas		% Aprovados/ Disciplina	
	1° Sem	2° Sem	1° Sem	2° Sem	1° Sem	2° Sem	1° Sem	2° Sem
Fonoaudiologia (B - Integral)	260	267	1.721	1.529	1.592	1.405	92,50%	91,90%
Saúde Coletiva (B - Integral)	272	284	1.725	1.712	1.386	1.396	80,30%	81,50%
Terapia Ocupacional (B - Integral)	310	320	2.208	2.199	1.935	1.864	87,60%	84,80%
Faculdade de Ciência da Informação - FCI	825	825	3.592	3.471	3.051	2.957	84,90%	85,20%
Arquivologia (B - Noturno)	322	320	1.414	1.310	1.200	1.128	84,90%	86,10%
Biblioteconomia (B - Integral)	313	320	1.371	1.390	1.193	1.213	87%	87%
Museologia (B - Integral)	190	185	807	771	658	616	81,50%	79,90%
Faculdade de Direito - FD	1.268	1.257	8.090	7.266	7.577	6.686	93,70%	92,00%
Direito (B - Integral)	660	634	4.250	3.711	4.028	3.471	94,80%	93,50%
Direito (B - Noturno)	608	623	3.840	3.555	3.549	3.215	92,40%	90,40%
Faculdade de Educação - FE	1.029	1.069	5.225	5.233	4.652	4.559	89%	87%
Pedagogia (L - A Distância)	132	126	633	568	539	512	85,20%	90,10%
Pedagogia (L - Integral)	574	605	2.932	3.047	2.620	2.624	89,40%	86,10%
Pedagogia (L - Noturno)	323	338	1.660	1.618	1.493	1.423	89,90%	87,90%
Faculdade de Educação Física - FEF	798	762	4.525	4.062	3.771	3.357	83,30%	82,60%
Educação Física (B - Integral)	401	397	2.207	1.955	1.836	1.647	83,20%	84,20%
Educação Física (L - A Distância)	43	20	73	77	73	71	0%	0,922
Educação Física (L - Integral)	354	345	2.245	2.030	1.862	1.639	82,90%	80,70%
Faculdade UnB Gama - FGA	1.991	2.067	10.605	11.010	7.844	8.008	74%	73%
Engenharia (ABI - Integral)	314	527	1.584	2.807	1.037	1.914	65,50%	68,20%
Engenharia Aeroespacial (B - Integral)	301	279	1.677	1.510	1.287	1.123	76,70%	74,40%
Engenharia Automotiva (B - Integral)	186	170	1.011	904	726	645	71,80%	71,30%
Engenharia de Energia (B - Integral)	250	226	1.337	1.215	994	834	74,30%	68,60%
Engenharia de Software (B - Integral)	539	497	2.708	2.438	2.089	1.832	77,10%	75,10%
Engenharia Eletrônica (B - Integral)	401	368	2.288	2.136	1.711	1.660	74,80%	77,70%
Faculdade de Medicina - FM	530	535	2.719	2.841	2.656	2.759	97,70%	97,10%

Tabela 20 - Alunos regulares ativos, matrículas e aprovados em disciplinas, nos cursos de graduação, por unidade acadêmica, curso e habilitação, UnB, 2018

Unidade Acadêmica / Curso / Habilitação	Alunos Ativos		Matrículas em Disciplinas		Aprovados em Disciplinas		% Aprovados/ Disciplina	
	1º Sem	2º Sem	1º Sem	2º Sem	1º Sem	2º Sem	1º Sem	2º Sem
Medicina (B - Integral)	530	535	2.719	2.841	2.656	2.759	97,70%	97,10%
Faculdade de Ciências da Saúde - FS	1.769	1.739	10.023	9.458	8.875	8.247	88,50%	87,20%
Ciências Farmacêuticas (B - Integral)	330	336	2.087	1.978	1.846	1.755	88,50%	88,70%
Ciências Farmacêuticas (B - Noturno)	230	224	1.323	1.208	1.043	956	78,80%	79,10%
Enfermagem (B - Integral)	382	370	2.129	1.919	1.952	1.738	91,70%	90,60%
Gestão de Saúde Coletiva (B - Noturno)	250	243	1.374	1.276	1.121	974	81,60%	76,30%
Nutrição (B - Integral)	287	290	1.572	1.560	1.442	1.405	91,70%	90,10%
Odontologia (B - Integral)	290	276	1.538	1.517	1.471	1.419	95,60%	93,50%
Faculdade de Tecnologia - FT	3.220	3.188	19.575	18.527	15.894	14.508	81,20%	78,30%
Engenharia Ambiental (B - Integral)	335	341	2.041	2.060	1.616	1.679	79,20%	81,50%
Engenharia Civil (B - Integral)	433	418	2.827	2.580	2.454	2.120	86,80%	82,20%
Engenharia de Produção (B - Noturno)	533	531	3.091	2.842	2.588	2.348	83,70%	82,60%
Engenharia de Redes de Comunicação (B - Integral)	286	291	1.680	1.722	1.274	1.236	75,80%	71,80%
Engenharia Elétrica (B - Integral)	447	429	2.933	2.614	2.463	2.058	84%	79%
Engenharia Florestal (B - Integral)	398	399	2.343	2.299	1.774	1.715	75,70%	74,60%
Engenharia Mecânica (B - Integral)	438	425	2.544	2.282	2.074	1.784	81,50%	78,20%
Engenharia Mecatrônica (B - Integral)	350	354	2.116	2.128	1.651	1.568	78%	74%
Faculdade UnB Planaltina - FUP	1.052	1.053	6.319	6.315	4.929	4.855	78%	77%
Ciências Naturais (L - Integral)	171	165	882	826	634	596	71,90%	72,20%
Ciências Naturais (L - Noturno)	178	172	867	819	640	598	73,80%	73,00%
Educação do Campo (L - Integral)	220	274	2.060	2.562	1.765	2.086	85,70%	81,40%
Gestão Ambiental (B - Noturno)	223	213	1.179	1.038	849	755	72%	73%
Gestão do Agronegócio (B - Integral)	260	229	1.331	1.070	1.041	820	78,20%	76,60%
Instituto de Ciências Biológicas - IB	988	1.007	5.784	5.656	5.027	4.734	86,90%	83,70%
Biotecnologia (B - Integral)	263	261	1.648	1.581	1.428	1.281	86,70%	81,00%
Ciências Biológicas (B - Integral)	336	341	1.963	1.898	1.726	1.622	87,90%	85,50%

Tabela 20 - Alunos regulares ativos, matrículas e aprovados em disciplinas, nos cursos de graduação, por unidade acadêmica, curso e habilitação, UnB, 2018

Unidade Acadêmica / Curso / Habilitação	Alunos Ativos		Matrículas em Disciplinas		Aprovados em Disciplinas		% Aprovados/ Disciplina	
	1° Sem	2° Sem	1° Sem	2° Sem	1° Sem	2° Sem	1° Sem	2° Sem
Ciências Biológicas (L - A Distância)	23	14	94	38	87	36	92,60%	94,70%
Ciências Biológicas (L - Noturno)	366	391	2.079	2.139	1.786	1.795	85,90%	83,90%
Instituto de Ciências Sociais - ICS	691	712	2.940	2.898	2.374	2.283	80,70%	78,80%
Ciências Sociais-Antropologia (B - Integral)	101	91	337	285	280	218	83,10%	76,50%
Ciências Sociais-C. Sociais (B - Integral)	116	138	515	550	384	398	74,60%	72,40%
Ciências Sociais-Sociologia (B - Integral)	79	77	289	274	234	209	81%	76%
Ciências Sociais (ABI - Integral)	157	165	695	728	581	610	83,60%	83,80%
Ciências Sociais (L - Integral)	238	241	1.104	1.061	895	848	81,10%	79,90%
Instituto de Artes - IdA	1.501	1.471	6.114	5.665	5.221	4.892	85,40%	86,40%
Artes Cênicas (ABI - Integral)	48	45	168	198	140	182	83,30%	91,90%
Artes Cênicas (B - Integral)	92	81	327	285	259	257	79,20%	90,20%
Artes Cênicas (L - Integral)	87	83	338	278	286	221	84,60%	79,50%
Artes Cênicas (L – Noturno)	79	81	332	311	268	247	80,70%	79,40%
Artes Plásticas (ABI - Integral)	60	57	204	210	187	202	91,70%	96,20%
Artes Plásticas (B - Integral)	138	130	493	407	418	348	84,80%	85,50%
Artes Plásticas (L - Integral)	82	87	323	306	274	264	84,80%	86,30%
Artes Plásticas (L - Noturno)	93	104	342	338	281	296	82,20%	87,60%
Artes Visuais (L - A Distância)	17	7	57	19	46	17	80,70%	89,50%
Desenho Industrial-Prog. Visual (B - Integral)	126	128	498	495	448	437	90%	88%
Desenho Industrial-Proj. Produto (B - Integral)	65	60	248	249	223	219	89,90%	88,00%
Design (ABI - Integral)	38	39	179	174	163	166	91,10%	95,40%
Educação Artística-Cênicas (L - Integral)	0	0	0	0	0	0	0%	0%
Educação Artística-Música (L - Integral)	1	0	2	0	2	0	0%	0%
Música-Canto (B - Integral)	45	52	190	205	166	182	87,40%	88,80%
Música-Composição (B - Integral)	24	27	118	122	101	104	85,60%	85,20%
Música-Regência (B - Integral)	1	1	9	5	9	5	0%	0%

Tabela 20 - Alunos regulares ativos, matrículas e aprovados em disciplinas, nos cursos de graduação, por unidade acadêmica, curso e habilitação, UnB, 2018

Unidade Acadêmica / Curso / Habilitação	Alunos Ativos		Matrículas em Disciplinas		Aprovados em Disciplinas		% Aprovados/ Disciplina	
	1º Sem	2º Sem	1º Sem	2º Sem	1º Sem	2º Sem	1º Sem	2º Sem
Música (ABI - Integral)	19	14	136	73	128	68	94,10%	93,20%
Música (B - Integral)	45	52	190	205	166	182	87,40%	88,80%
Música (L - A Distância)	24	13	71	20	51	19	71,80%	95,00%
Música (L - Integral)	100	97	553	504	464	431	83,90%	85,50%
Música (L - Noturno)	87	81	469	415	405	343	86,40%	82,70%
Teatro (L - A Distância)	5	1	11	1	10	1	90,90%	0,00%
Teoria Crítica e História da Arte (B - Noturno)	225	231	856	845	726	701	84,80%	83,00%
Instituto de Ciências Exatas - IE	1.525	1.560	7.456	7.382	5.529	5.210	74,20%	70,60%
Ciência da Computação (B - Integral)	320	330	1.571	1.610	1.185	1.176	75,40%	73,00%
Computação (L - Noturno)	247	263	1.014	1.080	681	671	67,20%	62,10%
Engenharia de Computação (B - Integral)	344	344	1.941	1.940	1.517	1.434	78,20%	73,90%
Estatística (B - Integral)	256	262	1.230	1.246	971	915	78,90%	73,40%
Matemática (ABI - Integral)	64	57	301	244	187	167	62,10%	68,40%
Matemática (B - Integral)	37	39	163	140	123	94	75,50%	67,10%
Matemática (L - Integral)	113	119	564	542	433	390	76,80%	72,00%
Matemática (L - Noturno)	144	146	672	580	432	363	64,30%	62,60%
Instituto de Física - IF	329	353	1.473	1.545	1.038	1.094	70,50%	70,80%
Física (B - Integral)	148	161	681	716	512	501	75,20%	70,00%
Física (L - Integral)	6	3	19	9	11	4	57,90%	44,40%
Física (L - Noturno)	174	189	769	820	513	589	66,70%	71,80%
Física Computacional (B - Integral)	1	0	4	0	2	0	50%	0%
Instituto de Geociências - IG	679	688	3.467	3.139	2.671	2.287	77%	73%
Ciências Ambientais (B - Noturno)	281	284	1.267	1.242	953	949	75,20%	76,40%
Geofísica (B - Integral)	133	135	712	628	483	397	67,80%	63,20%
Geologia (B - Integral)	265	269	1.488	1.269	1.235	941	83%	74%
Instituto de Ciências Humanas - IH	2.186	2.167	9.812	8.967	7.727	7.269	78,80%	81,10%

Tabela 20 - Alunos regulares ativos, matrículas e aprovados em disciplinas, nos cursos de graduação, por unidade acadêmica, curso e habilitação, UnB, 2018

Unidade Acadêmica / Curso / Habilitação	Alunos Ativos		Matrículas em Disciplinas		Aprovados em Disciplinas		% Aprovados/ Disciplina	
	1º Sem	2º Sem	1º Sem	2º Sem	1º Sem	2º Sem	1º Sem	2º Sem
Filosofia (ABI - Integral)	67	68	173	250	146	200	84,40%	80,00%
Filosofia (B - Integral)	73	71	230	210	192	169	83,50%	80,50%
Filosofia (L - Integral)	146	147	566	547	438	426	77,40%	77,90%
Filosofia (L - Noturno)	237	243	909	835	686	626	75,50%	75,00%
Geografia (ABI - Integral)	60	62	290	295	232	231	80%	78%
Geografia (B - Integral)	118	111	493	432	409	346	83%	80%
Geografia (L - A Distância)	184	101	1.190	582	569	410	47,80%	70,40%
Geografia (L - Integral)	84	91	349	370	277	312	79,40%	84,30%
História (ABI - Integral)	74	71	289	314	254	288	87,90%	91,70%
História (B - Integral)	65	77	260	264	223	196	85,80%	74,20%
História (L - Integral)	192	208	918	864	787	698	85,70%	80,80%
História (L - Noturno)	309	330	1.346	1.310	1.122	1.094	83,40%	83,50%
Serviço Social (B - Integral)	287	290	1.375	1.350	1.189	1.153	86,50%	85,40%
Serviço Social (B - Noturno)	290	297	1.424	1.344	1.203	1.120	84,50%	83,30%
Instituto de Letras - IL	2.489	2.457	11.779	10.739	9.957	8.727	84,50%	81,30%
Letras-Espanhol (L - Noturno)	236	222	1.091	905	906	711	83%	79%
Letras-Francês (B - Integral)	51	47	258	187	195	148	75,60%	79,10%
Letras-Francês (L - Integral)	78	74	353	344	283	270	80,20%	78,50%
Letras-Inglês (B - Integral)	61	65	282	277	220	216	78%	78%
Letras-Inglês (L - Integral)	112	110	546	520	486	431	89%	83%
Letras-Japonês (L - Noturno)	159	168	656	627	581	513	88,60%	81,80%
Letras-Língua Estrang. Aplic. (B - Integral)	190	205	1.001	1.054	841	870	84%	83%
Letras-Português (B - Integral)	108	104	538	448	449	352	83,50%	78,60%
Letras-Português (L - Integral)	145	153	725	695	638	578	88%	83%
Letras-Português (L - Noturno)	362	378	1.620	1.575	1.340	1.235	82,70%	78,40%
Letras-Português do Brasil como Segunda Língua (L - Integral)	192	186	862	875	732	712	84,90%	81,40%

Tabela 20 - Alunos regulares ativos, matrículas e aprovados em disciplinas, nos cursos de graduação, por unidade acadêmica, curso e habilitação, UnB, 2018

Unidade Acadêmica / Curso / Habilitação	Alunos Ativos		Matrículas em Disciplinas		Aprovados em Disciplinas		% Aprovados/ Disciplina	
	1º Sem	2º Sem	1º Sem	2º Sem	1º Sem	2º Sem	1º Sem	2º Sem
Letras-Tradução Espanhol (B - Noturno)	170	174	683	684	534	535	78,20%	78,20%
Letras-Tradução Francês (B - Integral)	98	104	477	460	409	357	85,70%	77,60%
Letras-Tradução Inglês (B - Integral)	193	185	836	779	722	664	86,40%	85,20%
Letras - Língua de Sinais Brasileira/Português Como Segunda Língua (L - Integral)	110	97	505	412	452	383	89,50%	93,00%
Letras (L - A Distância)	76	49	663	209	598	194	90,20%	92,80%
Letras Francês (ABI - Integral)	50	43	203	214	151	163	74,40%	76,20%
Letras Inglês (ABI - Integral)	43	39	229	213	206	181	90%	85%
Letras Português (ABI - Integral)	55	54	251	261	214	214	85,30%	82,00%
Instituto de Psicologia - IP	636	613	3.136	2.871	2.862	2.602	91,30%	90,60%
Psicologia-Psicólogo (B - Integral)	466	461	2.280	2.135	2.059	1.940	90,30%	90,90%
Psicologia (ABI - Integral)	94	90	530	502	492	468	92,80%	93,20%
Psicologia (B - Integral)	50	33	215	128	208	110	96,70%	85,90%
Psicologia (L - Integral)	26	29	111	106	103	84	92,80%	79,20%
Instituto de Ciência Política - IPOL	426	429	2.215	2.105	1.924	1.749	86,90%	83,10%
Ciência Política (B - Integral)	426	429	2.215	2.105	1.924	1.749	86,90%	83,10%
Instituto de Química - IQ	897	915	5.335	5.364	4.224	4.118	79,20%	76,80%
Engenharia Química (B - Integral)	355	351	2.201	2.150	1.869	1.736	84,90%	80,70%
Química (B - Integral)	182	184	1.100	1.081	841	829	76,50%	76,70%
Química (L - Noturno)	174	187	1.042	1.095	778	819	74,70%	74,80%
Química Tecnológica (B - Integral)	186	193	992	1.038	736	734	74,20%	70,70%
Instituto de Relações Internacionais - IREL	422	431	2.169	2.189	2.043	1.990	94,20%	90,90%
Relações Internacionais (B - Integral)	422	431	2.169	2.189	2.043	1.990	94,20%	90,90%
Total Geral	33.725	33.850	179.901	171.773	150.306	140.441	83,50%	81,80%

Fonte: Censo da Educação Superior 2018 & Sigrs 30/07/2019

Tabela 21 - Movimentação dos alunos nos cursos de graduação, por Unidade Acadêmica, curso e habilitação, UnB, 2018

Unidade Acadêmica / Curso / Habilitação	Alunos Regulares Registrados		Alunos / Desligamentos									
			Abandono		Deslig. Voluntário		Deslig. por Falta de Rendimento		Outros ⁽¹⁾		Total de Movimentação	
	1º Sem	2º Sem	1º Sem	2º Sem	1º Sem	2º Sem	1º Sem	2º Sem	1º Sem	2º Sem	1º Sem	2º Sem
Centro de Excelência em Turismo - CET	328	320	4	12	3	1	0	3	6	1	13	17
Turismo (B - Integral)	328	320	4	12	3	1	0	3	6	1	13	17
Faculdade de Comunicação - FAC	1157	1186	6	16	4	4	0	4	16	3	26	27
Comunicação Organizacional (B - Noturno)	380	391	2	8	0	1	0	2	2	0	4	11
Comunicação Social-Audiovisual (B - Integral)	187	183	0	2	1	2	0	2	5	1	6	7
Comunicação Social-Jornalismo (B - Integral)	261	273	2	2	2	0	0	0	7	1	11	3
Comunicação Social-Public. Propaganda (B - Integral)	202	208	1	3	1	1	0	0	1	1	3	5
Comunicação Social (ABI - Integral)	127	131	1	1	0	0	0	0	1	0	2	1
Faculdade de Economia, Administração, Contabilidade e Gestão de Políticas Públicas - FACE	3142	3092	46	88	16	9	11	27	30	45	103	169
Administração (B - Integral)	1119	1106	21	31	3	5	3	4	11	10	38	50
Ciências Contábeis (B - Integral)	531	538	2	14	3	0	1	3	5	5	11	22
Ciências Contábeis (B - Noturno)	628	584	6	15	1	2	4	8	5	17	16	42
Ciências Econômicas (B - Integral)	461	464	6	9	6	2	3	8	6	10	21	29
Gestão de Políticas Públicas (B - Noturno)	403	400	11	19	3	0	0	4	3	3	17	26
Faculdade de Arquitetura e Urbanismo - FAU	932	924	5	9	1	0	2	0	11	11	19	20
Arquitetura e Urbanismo (B - Integral)	542	528	3	5	1	0	1	0	9	9	14	14
Arquitetura e Urbanismo (B - Noturno)	390	396	2	4	0	0	1	0	2	2	5	6
Faculdade de Agronomia e Medicina Veterinária - FAV	1409	1407	12	21	7	2	4	10	20	18	43	51
Agronomia (B - Integral)	700	694	4	8	4	1	2	7	9	6	19	22
Gestão do Agronegócio (B - Noturno)	239	243	7	6	2	0	0	1	6	7	15	14
Medicina Veterinária (B - Integral)	470	470	1	7	1	1	2	2	5	5	9	15
Faculdade UnB Ceilândia - FCE	2393	2439	32	55	9	4	11	22	15	16	67	97

Tabela 21 - Movimentação dos alunos nos cursos de graduação, por Unidade Acadêmica, curso e habilitação, UnB, 2018

Unidade Acadêmica / Curso / Habilitação	Alunos Regulares Registrados		Alunos / Desligamentos									
			Abandono		Deslig. Voluntário		Deslig. por Falta de Rendimento		Outros ⁽¹⁾		Total de Movimentação	
	1º Sem	2º Sem	1º Sem	2º Sem	1º Sem	2º Sem	1º Sem	2º Sem	1º Sem	2º Sem	1º Sem	2º Sem
Enfermagem FCE (B - Integral)	472	494	7	13	2	1	1	4	6	2	16	20
Farmácia (B - Integral)	459	468	3	5	1	0	2	3	1	2	7	10
Fisioterapia (B - Integral)	517	519	7	14	1	1	1	3	2	2	11	20
Fonoaudiologia (B - Integral)	278	279	4	5	0	2	0	2	2	1	6	10
Saúde Coletiva (B - Integral)	322	330	4	8	2	0	1	9	1	6	8	23
Terapia Ocupacional (B - Integral)	345	349	7	10	3	0	6	1	3	3	19	14
Faculdade de Ciência da Informação - FCI	916	901	11	15	5	2	3	5	14	12	33	34
Arquivologia (B - Noturno)	353	343	1	5	1	1	0	1	1	7	3	14
Biblioteconomia (B - Integral)	347	341	5	6	3	0	0	1	7	2	15	9
Museologia (B - Integral)	216	217	5	4	1	1	3	3	6	3	15	11
Faculdade de Direito - FD	1338	1326	6	10	4	3	2	5	15	4	27	22
Direito (B - Integral)	686	664	2	1	2	1	1	2	11	3	16	7
Direito (B - Noturno)	652	662	4	9	2	2	1	3	4	1	11	15
Faculdade de Educação - FE	1138	1156	14	16	3	6	2	12	7	7	26	41
Pedagogia (L - A Distância)	133	126	0	0	0	0	0	7	0	0	0	7
Pedagogia (L - Integral)	632	655	10	8	1	4	2	4	3	4	16	20
Pedagogia (L - Noturno)	373	375	4	8	2	2	0	1	4	3	10	14
Faculdade de Educação Física - FEF	907	851	19	31	4	1	3	6	9	12	35	50
Educação Física (B - Integral)	444	444	7	12	1	0	2	1	6	7	16	20
Educação Física (L - A Distância)	61	20	3	0	0	0	0	3	0	0	3	3
Educação Física (L - Integral)	402	387	9	19	3	1	1	2	3	5	16	27
Faculdade UnB Gama - FGA	2798	2278	34	28	17	10	17	79	40	57	108	174
Engenharia (ABI - Integral)	890	591	20	16	12	7	2	45	15	16	49	84

Tabela 21 - Movimentação dos alunos nos cursos de graduação, por Unidade Acadêmica, curso e habilitação, UnB, 2018

Unidade Acadêmica / Curso / Habilitação	Alunos Regulares Registrados		Alunos / Desligamentos									
			Abandono		Deslig. Voluntário		Deslig. por Falta de Rendimento		Outros ⁽¹⁾		Total de Movimentação	
	1º Sem	2º Sem	1º Sem	2º Sem	1º Sem	2º Sem	1º Sem	2º Sem	1º Sem	2º Sem	1º Sem	2º Sem
Engenharia Aeroespacial (B - Integral)	353	312	3	2	0	1	2	6	4	12	9	21
Engenharia Automotiva (B - Integral)	223	196	3	3	0	0	3	4	2	6	8	13
Engenharia de Energia (B - Integral)	277	239	3	2	1	0	3	3	8	7	15	12
Engenharia de Software (B - Integral)	597	541	4	3	3	1	5	13	2	6	14	23
Engenharia Eletrônica (B - Integral)	458	399	1	2	1	1	2	8	9	10	13	21
Faculdade de Medicina - FM	548	549	2	2	0	1	0	0	0	1	2	4
Medicina (B - Integral)	548	549	2	2	0	1	0	0	0	1	2	4
Faculdade de Ciências da Saúde - FS	1912	1897	32	43	16	9	10	7	21	14	79	73
Ciências Farmacêuticas (B - Integral)	354	361	9	4	1	2	2	1	3	7	15	14
Ciências Farmacêuticas (B - Noturno)	254	246	5	11	3	1	2	2	1	1	11	15
Enfermagem (B - Integral)	415	408	3	5	7	2	1	1	5	3	16	11
Gestão de Saúde Coletiva (B - Noturno)	276	277	7	11	3	1	2	1	2	2	14	15
Nutrição (B - Integral)	310	310	5	8	2	2	1	1	6	1	14	12
Odontologia (B - Integral)	303	295	3	4	0	1	2	1	4	0	9	6
Faculdade de Tecnologia - FT	3548	3473	34	49	19	9	14	54	59	38	126	150
Engenharia Ambiental (B - Integral)	366	368	3	8	2	1	2	2	10	6	17	17
Engenharia Civil (B - Integral)	466	442	2	8	2	2	1	6	8	2	13	18
Engenharia de Produção (B - Noturno)	578	574	7	4	0	0	1	6	3	6	11	16
Engenharia de Redes de Comunicação (B - Integral)	335	329	5	10	0	1	0	8	9	3	14	22
Engenharia Elétrica (B - Integral)	495	470	4	5	3	3	0	10	9	4	16	22
Engenharia Florestal (B - Integral)	432	425	5	2	4	0	6	9	7	10	22	21
Engenharia Mecânica (B - Integral)	481	468	8	5	5	2	2	6	9	5	24	18
Engenharia Mecatrônica (B - Integral)	395	397	0	7	3	0	2	7	4	2	9	16

Tabela 21 - Movimentação dos alunos nos cursos de graduação, por Unidade Acadêmica, curso e habilitação, UnB, 2018

Unidade Acadêmica / Curso / Habilitação	Alunos Regulares Registrados		Alunos / Desligamentos									
			Abandono		Deslig. Voluntário		Deslig. por Falta de Rendimento		Outros ⁽¹⁾		Total de Movimentação	
	1º Sem	2º Sem	1º Sem	2º Sem	1º Sem	2º Sem	1º Sem	2º Sem	1º Sem	2º Sem	1º Sem	2º Sem
Faculdade UnB Planaltina - FUP	1202	1190	17	35	10	7	1	15	28	11	56	68
Ciências Naturais (L - Integral)	195	183	6	7	2	2	1	3	5	5	14	17
Ciências Naturais (L - Noturno)	208	200	4	5	3	1	0	4	10	0	17	10
Educação do Campo (L - Integral)	229	295	2	6	1	0	0	2	3	4	6	12
Gestão Ambiental (B - Noturno)	269	246	1	8	3	2	0	4	4	1	8	15
Gestão do Agronegócio (B - Integral)	301	266	4	9	1	2	0	2	6	1	11	14
Instituto de Ciências Biológicas - IB	1076	1093	10	21	10	2	4	6	17	11	41	40
Biotecnologia (B - Integral)	290	292	3	7	8	0	0	1	10	2	21	10
Ciências Biológicas (B - Integral)	355	369	1	4	0	1	1	1	7	3	9	9
Ciências Biológicas (L - A Distância)	24	14	0	1	0	0	0	0	0	0	0	1
Ciências Biológicas (L - Noturno)	407	418	6	9	2	1	3	4	0	6	11	20
Instituto de Ciências Sociais - ICS	907	880	10	16	4	3	0	3	26	5	40	27
Ciências Sociais-Antropologia (B - Integral)	122	108	2	2	1	1	0	0	4	3	7	6
Ciências Sociais-C. Sociais (B - Integral)	178	167	4	6	2	1	0	1	12	1	18	9
Ciências Sociais-Sociologia (B - Integral)	100	88	1	4	0	1	0	0	2	0	3	5
Ciências Sociais (ABI - Integral)	240	257	2	2	0	0	0	0	4	0	6	2
Ciências Sociais (L - Integral)	267	260	1	2	1	0	0	2	4	1	6	5
Instituto de Artes - IdA	1814	1780	42	42	9	5	4	8	16	16	71	71
Artes Cênicas (ABI - Integral)	75	74	1	2	0	0	0	0	0	0	1	2
Artes Cênicas (B - Integral)	111	106	5	5	0	1	0	1	0	0	5	7
Artes Cênicas (L - Integral)	97	93	4	3	0	0	0	0	1	0	5	3
Artes Cênicas (L – Noturno)	91	89	4	0	1	0	0	0	0	0	5	0
Artes Plásticas (ABI - Integral)	90	89	0	0	0	0	0	0	0	1	0	1

Tabela 21 - Movimentação dos alunos nos cursos de graduação, por Unidade Acadêmica, curso e habilitação, UnB, 2018

Unidade Acadêmica / Curso / Habilitação	Alunos Regulares Registrados		Alunos / Desligamentos									
			Abandono		Deslig. Voluntário		Deslig. por Falta de Rendimento		Outros ⁽¹⁾		Total de Movimentação	
	1º Sem	2º Sem	1º Sem	2º Sem	1º Sem	2º Sem	1º Sem	2º Sem	1º Sem	2º Sem	1º Sem	2º Sem
Artes Plásticas (B - Integral)	175	157	2	5	0	0	1	2	2	2	5	9
Artes Plásticas (L - Integral)	95	98	1	3	0	0	0	0	1	2	2	5
Artes Plásticas (L - Noturno)	111	118	3	3	0	0	0	0	2	3	5	6
Artes Visuais (L - A Distância)	19	7	0	0	0	0	0	0	0	1	0	1
Desenho Industrial-Prog. Visual (B - Integral)	130	138	0	0	0	0	0	0	1	0	1	0
Desenho Industrial-Proj. Produto (B - Integral)	71	65	1	1	0	0	0	0	0	0	1	1
Design (ABI - Integral)	57	59	0	0	0	0	0	0	0	0	0	0
Educação Artística-Cênicas (L - Integral)	0	0	1	0	0	0	0	0	0	0	1	0
Educação Artística-Música (L - Integral)	2	1	0	0	0	0	0	0	0	0	0	0
Música-Canto (B - Integral)	55	59	2	1	3	1	1	1	0	1	6	4
Música-Composição (B - Integral)	27	30	1	1	0	0	0	0	0	0	1	1
Música-Regência (B - Integral)	1	1	2	0	0	0	0	0	0	0	2	0
Música (ABI - Integral)	25	28	0	0	0	0	0	0	0	0	0	0
Música (B - Integral)	55	59	2	1	3	1	1	1	0	1	6	4
Música (L - A Distância)	24	14	0	1	0	0	0	1	1	0	1	2
Música (L - Integral)	121	119	1	3	1	0	0	0	0	2	2	5
Música (L - Noturno)	101	90	3	4	0	0	0	0	1	0	4	4
Teatro (L - A Distância)	6	2	0	0	0	0	0	0	0	0	0	0
Teoria Crítica e História da Arte (B - Noturno)	275	284	9	9	1	2	1	2	7	3	18	16
Instituto de Ciências Exatas - IE	1824	1830	34	41	14	10	13	25	36	22	97	98
Ciência da Computação (B - Integral)	374	373	6	12	3	2	3	2	5	5	17	21
Computação (L - Noturno)	304	306	10	13	2	1	2	3	3	6	17	23
Engenharia de Computação (B - Integral)	396	399	4	3	5	2	2	6	10	4	21	15

Tabela 21 - Movimentação dos alunos nos cursos de graduação, por Unidade Acadêmica, curso e habilitação, UnB, 2018

Unidade Acadêmica / Curso / Habilitação	Alunos Regulares Registrados		Alunos / Desligamentos									
			Abandono		Deslig. Voluntário		Deslig. por Falta de Rendimento		Outros ⁽¹⁾		Total de Movimentação	
	1º Sem	2º Sem	1º Sem	2º Sem	1º Sem	2º Sem	1º Sem	2º Sem	1º Sem	2º Sem	1º Sem	2º Sem
Estatística (B - Integral)	302	297	3	5	2	1	1	3	6	1	12	10
Matemática (ABI - Integral)	100	96	2	1	0	1	0	0	1	1	3	3
Matemática (B - Integral)	45	48	3	3	0	1	1	0	2	1	6	5
Matemática (L - Integral)	130	134	1	1	2	1	3	4	2	2	8	8
Matemática (L - Noturno)	173	177	5	3	0	1	1	7	7	2	13	13
Instituto de Física - IF	389	397	12	8	4	2	3	6	11	8	30	24
Física (B - Integral)	179	184	4	4	0	1	2	1	6	5	12	11
Física (L - Integral)	6	3	0	0	0	0	0	0	0	0	0	0
Física (L - Noturno)	203	209	8	4	4	1	1	5	5	3	18	13
Física Computacional (B - Integral)	1	1	0	0	0	0	0	0	0	0	0	0
Instituto de Geociências - IG	765	772	13	18	7	4	0	11	20	14	40	47
Ciências Ambientais (B - Noturno)	332	324	7	11	3	1	0	5	7	7	17	24
Geofísica (B - Integral)	145	154	2	4	3	1	0	4	9	5	14	14
Geologia (B - Integral)	288	294	4	3	1	2	0	2	4	2	9	9
Instituto de Ciências Humanas - IH	2629	2578	49	53	12	11	4	20	40	23	105	107
Filosofia (ABI - Integral)	105	113	1	0	1	0	0	0	4	2	6	2
Filosofia (B - Integral)	99	97	3	3	0	0	0	1	2	1	5	5
Filosofia (L - Integral)	182	186	5	4	0	2	0	0	4	1	9	7
Filosofia (L - Noturno)	285	296	4	5	1	2	3	3	6	1	14	11
Geografia (ABI - Integral)	95	97	2	1	1	0	0	0	2	1	5	2
Geografia (B - Integral)	152	139	1	3	0	1	1	1	1	2	3	7
Geografia (L - A Distância)	191	103	0	0	2	3	0	3	0	2	2	8
Geografia (L - Integral)	93	95	1	4	1	1	0	1	2	3	4	9

Tabela 21 - Movimentação dos alunos nos cursos de graduação, por Unidade Acadêmica, curso e habilitação, UnB, 2018

Unidade Acadêmica / Curso / Habilitação	Alunos Regulares Registrados		Alunos / Desligamentos									
			Abandono		Deslig. Voluntário		Deslig. por Falta de Rendimento		Outros ⁽¹⁾		Total de Movimentação	
	1º Sem	2º Sem	1º Sem	2º Sem	1º Sem	2º Sem	1º Sem	2º Sem	1º Sem	2º Sem	1º Sem	2º Sem
História (ABI - Integral)	113	113	1	2	0	0	0	0	1	0	2	2
História (B - Integral)	78	89	3	2	0	0	0	0	2	1	5	3
História (L - Integral)	223	227	5	3	2	0	0	3	2	4	9	10
História (L - Noturno)	361	378	11	8	1	1	0	4	6	0	18	13
Serviço Social (B - Integral)	323	311	3	9	1	1	0	3	7	3	11	16
Serviço Social (B - Noturno)	329	334	9	9	2	0	0	1	1	2	12	12
Instituto de Letras - IL	2907	2906	67	85	17	16	6	17	45	29	135	147
Letras-Espanhol (L - Noturno)	266	259	5	10	3	1	1	2	5	1	14	14
Letras-Francês (B - Integral)	65	64	0	4	0	0	0	3	2	2	2	9
Letras-Francês (L - Integral)	89	83	1	3	0	0	0	0	2	0	3	3
Letras-Inglês (B - Integral)	83	80	2	4	0	0	0	1	1	0	3	5
Letras-Inglês (L - Integral)	123	122	1	2	1	1	0	0	1	1	3	4
Letras-Japonês (L - Noturno)	185	201	10	6	2	0	1	0	1	3	14	9
Letras-Língua Estrang. Aplic. (B - Integral)	216	232	5	6	0	2	0	0	3	2	8	10
Letras-Português (B - Integral)	134	131	3	0	1	1	0	1	8	2	12	4
Letras-Português (L - Integral)	157	163	1	2	0	0	0	1	5	1	6	4
Letras-Português (L - Noturno)	415	426	6	13	1	3	2	5	2	3	11	24
Letras-Português do Brasil como Segunda Língua (L - Integral)	217	223	6	8	2	0	0	0	4	4	12	12
Letras-Tradução Espanhol (B - Noturno)	196	197	6	8	2	1	2	1	2	2	12	12
Letras-Tradução Francês (B - Integral)	121	123	4	3	2	3	0	1	1	1	7	8
Letras-Tradução Inglês (B - Integral)	224	218	10	7	1	0	0	2	5	1	16	10
Letras - Língua de Sinais Brasileira/Português Como Segunda Língua (L - Integral)	125	111	2	7	2	2	0	0	2	2	6	11
Letras (L - A Distância)	81	54	0	0	0	0	0	0	0	1	0	1

Tabela 21 - Movimentação dos alunos nos cursos de graduação, por Unidade Acadêmica, curso e habilitação, UnB, 2018

Unidade Acadêmica / Curso / Habilitação	Alunos Regulares Registrados		Alunos / Desligamentos									
			Abandono		Deslig. Voluntário		Deslig. por Falta de Rendimento		Outros ⁽¹⁾		Total de Movimentação	
	1° Sem	2° Sem	1° Sem	2° Sem	1° Sem	2° Sem	1° Sem	2° Sem	1° Sem	2° Sem	1° Sem	2° Sem
Letras Francês (ABI - Integral)	69	70	1	2	0	1	0	0	1	3	2	6
Letras Inglês (ABI - Integral)	60	65	1	0	0	1	0	0	0	0	1	1
Letras Português (ABI - Integral)	81	84	3	0	0	0	0	0	0	0	3	0
Instituto de Psicologia - IP	716	699	5	6	2	2	0	2	3	2	10	12
Psicologia-Psicólogo (B - Integral)	493	488	1	3	1	0	0	2	3	1	5	6
Psicologia (ABI - Integral)	143	145	2	1	1	1	0	0	0	0	3	2
Psicologia (B - Integral)	52	34	1	1	0	0	0	0	0	0	1	1
Psicologia (L - Integral)	28	32	1	1	0	1	0	0	0	1	1	3
Instituto de Ciência Política - IPOL	473	462	4	8	2	1	0	6	9	3	15	18
Ciência Política (B - Integral)	473	462	4	8	2	1	0	6	9	3	15	18
Instituto de Química - IQ	1001	1005	12	23	9	5	9	12	33	32	63	72
Engenharia Química (B - Integral)	388	380	3	8	3	2	1	2	5	6	12	18
Química (B - Integral)	196	201	2	5	2	1	5	4	11	7	20	17
Química (L - Noturno)	206	216	5	4	2	1	3	2	9	10	19	17
Química Tecnológica (B - Integral)	211	208	2	6	2	1	0	4	8	9	12	20
Instituto de Relações Internacionais - IREL	454	459	5	5	1	3	1	0	8	2	15	10
Relações Internacionais (B - Integral)	454	459	5	5	1	3	1	0	8	2	15	10
Total Geral	38.623	37.850	537	756	209	132	124	365	555	417	1.425	1.670

Fonte: Censo da Educação Superior 2018 & Sigra 30/07/2019

Notas: (1) Falecimento, força de convênio, falta de documentação, anulação de registro, mudança de habilitação, transferência, desligamento decisão judicial, novo vestibular, expulsão disciplinar, mudança de curso, vestibular para outra habilitação, mudança de turno

Tabela 22 - Alunos regulares registrados nos cursos de graduação, por unidade acadêmica, curso, habilitação e raça/cor autodeclarada, UnB, 2018 (2º semestre)

Unidade Acadêmica / Curso / Habilitação	Raça/Cor						
	Amarela	Branca	Indígena	Parda	Preta	Aluno não quis declarar Cor/Raça	Não dispõe da informação
Centro de Excelência em Turismo - CET	5	114	1	128	37	59	0
Turismo (B - Integral)	5	114	1	128	37	59	0
Faculdade de Comunicação - FAC	14	495	4	404	122	132	0
Comunicação Organizacional (B - Noturno)	4	179	3	122	38	53	0
Comunicação Social-Audiovisual (B - Integral)	1	85	0	66	20	20	0
Comunicação Social-Jornalismo (B - Integral)	5	106	1	109	37	20	0
Comunicação Social-Public. Propaganda (B - Integral)	4	96	0	68	20	25	0
Comunicação Social (ABI - Integral)	0	29	0	39	7	14	0
Faculdade de Economia, Administração, Contabilidade e Gestão de Políticas Públicas - FACE	63	1285	8	1249	265	447	0
Administração (B - Integral)	26	480	3	437	91	145	0
Ciências Contábeis (B - Integral)	12	204	1	220	37	91	0
Ciências Contábeis (B - Noturno)	15	240	1	264	47	73	0
Ciências Econômicas (B - Integral)	7	210	1	163	36	84	0
Gestão de Políticas Públicas (B - Noturno)	3	151	2	165	54	54	0
Faculdade de Arquitetura e Urbanismo - FAU	13	410	5	337	60	123	0
Arquitetura e Urbanismo (B - Integral)	9	237	2	182	38	77	0
Arquitetura e Urbanismo (B - Noturno)	4	173	3	155	22	46	0
Faculdade de Agronomia e Medicina Veterinária - FAV	21	558	4	589	98	209	0
Agronomia (B - Integral)	12	246	1	294	61	110	0
Gestão do Agronegócio (B - Noturno)	3	97	2	99	18	49	0
Medicina Veterinária (B - Integral)	6	215	1	196	19	50	0
Faculdade UnB Ceilândia - FCE	51	759	4	1166	264	298	0

Tabela 22 - Alunos regulares registrados nos cursos de graduação, por unidade acadêmica, curso, habilitação e raça/cor autodeclarada, UnB, 2018 (2º semestre)

Unidade Acadêmica / Curso / Habilitação	Raça/Cor						
	Amarela	Branca	Indígena	Parda	Preta	Aluno não quis declarar Cor/Raça	Não dispõe da informação
Enfermagem FCE (B - Integral)	9	139	1	258	54	52	0
Farmácia (B - Integral)	11	151	0	225	36	54	0
Fisioterapia (B - Integral)	12	191	2	234	48	57	0
Fonoaudiologia (B - Integral)	3	91	0	132	37	27	0
Saúde Coletiva (B - Integral)	8	79	0	163	43	61	0
Terapia Ocupacional (B - Integral)	8	108	1	154	46	47	0
Faculdade de Ciência da Informação - FCI	11	316	2	360	127	140	0
Arquivologia (B - Noturno)	4	120	0	155	44	41	0
Biblioteconomia (B - Integral)	5	111	2	131	48	63	0
Museologia (B - Integral)	2	85	0	74	35	36	0
Faculdade de Direito - FD	16	527	3	504	105	194	2
Direito (B - Integral)	5	262	2	244	47	110	1
Direito (B - Noturno)	11	265	1	260	58	84	1
Faculdade de Educação - FE	22	331	1	499	133	222	1
Pedagogia (L - A Distância)	2	12	0	25	6	88	0
Pedagogia (L - Integral)	14	200	0	298	88	79	1
Pedagogia (L - Noturno)	6	119	1	176	39	55	0
Faculdade de Educação Física - FEF	8	284	4	395	97	131	0
Educação Física (B - Integral)	4	154	1	198	49	66	0
Educação Física (L - A Distância)	0	3	0	12	0	11	0
Educação Física (L - Integral)	4	127	3	185	48	54	0
Faculdade UnB Gama - FGA	34	999	7	969	194	293	0
Engenharia (ABI - Integral)	5	279	1	257	46	116	0

Tabela 22 - Alunos regulares registrados nos cursos de graduação, por unidade acadêmica, curso, habilitação e raça/cor autodeclarada, UnB, 2018 (2º semestre)

Unidade Acadêmica / Curso / Habilitação	Raça/Cor						
	Amarela	Branca	Indígena	Parda	Preta	Aluno não quis declarar Cor/Raça	Não dispõe da informação
Engenharia Aeroespacial (B - Integral)	7	145	2	119	27	33	0
Engenharia Automotiva (B - Integral)	4	90	2	79	13	21	0
Engenharia de Energia (B - Integral)	4	113	0	92	19	26	0
Engenharia de Software (B - Integral)	10	220	1	242	49	53	0
Engenharia Eletrônica (B - Integral)	4	152	1	180	40	44	0
Faculdade de Medicina - FM	6	236	14	201	32	64	0
Medicina (B - Integral)	6	236	14	201	32	64	0
Faculdade de Ciências da Saúde - FS	38	694	21	781	200	255	0
Ciências Farmacêuticas (B - Integral)	10	139	0	140	33	55	0
Ciências Farmacêuticas (B - Noturno)	3	96	0	119	21	30	0
Enfermagem (B - Integral)	9	132	12	174	50	46	0
Gestão de Saúde Coletiva (B - Noturno)	5	95	3	108	41	41	0
Nutrição (B - Integral)	3	128	6	114	26	47	0
Odontologia (B - Integral)	8	104	0	126	29	36	0
Faculdade de Tecnologia - FT	72	1741	10	1267	258	300	0
Engenharia Ambiental (B - Integral)	7	181	0	148	17	29	0
Engenharia Civil (B - Integral)	6	222	0	166	32	35	0
Engenharia de Produção (B - Noturno)	7	301	3	185	34	67	0
Engenharia de Redes de Comunicação (B - Integral)	2	173	0	113	32	34	0
Engenharia Elétrica (B - Integral)	15	236	0	173	40	33	0
Engenharia Florestal (B - Integral)	13	180	6	178	38	34	0
Engenharia Mecânica (B - Integral)	12	254	1	153	31	39	0
Engenharia Mecatrônica (B - Integral)	10	194	0	151	34	29	0

Tabela 22 - Alunos regulares registrados nos cursos de graduação, por unidade acadêmica, curso, habilitação e raça/cor autodeclarada, UnB, 2018 (2º semestre)

Unidade Acadêmica / Curso / Habilitação	Raça/Cor						
	Amarela	Branca	Indígena	Parda	Preta	Aluno não quis declarar Cor/Raça	Não dispõe da informação
Faculdade UnB Planaltina - FUP	22	234	10	548	192	271	0
Ciências Naturais (L - Integral)	6	45	1	97	25	31	0
Ciências Naturais (L - Noturno)	4	53	3	97	24	31	0
Educação do Campo (L - Integral)	3	11	0	102	71	120	0
Gestão Ambiental (B - Noturno)	3	60	4	120	47	38	0
Gestão do Agronegócio (B - Integral)	6	65	2	132	25	51	0
Instituto de Ciências Biológicas - IB	21	430	5	435	85	166	0
Biotecnologia (B - Integral)	6	110	0	125	17	47	0
Ciências Biológicas (B - Integral)	7	133	5	140	35	60	0
Ciências Biológicas (L - A Distância)	0	3	0	2	1	9	0
Ciências Biológicas (L - Noturno)	8	184	0	168	32	50	0
Instituto de Ciências Sociais - ICS	3	306	6	292	112	124	0
Ciências Sociais-Antropologia (B - Integral)	1	48	0	38	18	11	0
Ciências Sociais-C. Sociais (B - Integral)	1	69	1	55	20	37	0
Ciências Sociais-Sociologia (B - Integral)	0	40	2	33	13	7	0
Ciências Sociais (ABI - Integral)	1	60	1	68	21	29	0
Ciências Sociais (L - Integral)	0	89	2	98	40	40	0
Instituto de Artes - IdA	39	769	11	517	185	274	2
Artes Cênicas (ABI - Integral)	1	17	0	10	10	13	0
Artes Cênicas (B - Integral)	3	57	3	25	12	13	1
Artes Cênicas (L - Integral)	4	38	1	29	15	11	0
Artes Cênicas (L – Noturno)	1	22	0	38	15	15	0
Artes Plásticas (ABI - Integral)	0	22	0	18	3	17	0

Tabela 22 - Alunos regulares registrados nos cursos de graduação, por unidade acadêmica, curso, habilitação e raça/cor autodeclarada, UnB, 2018 (2º semestre)

Unidade Acadêmica / Curso / Habilitação	Raça/Cor						
	Amarela	Branca	Indígena	Parda	Preta	Aluno não quis declarar Cor/Raça	Não dispõe da informação
Artes Plásticas (B - Integral)	4	97	1	36	14	20	0
Artes Plásticas (L - Integral)	3	47	0	36	7	15	0
Artes Plásticas (L - Noturno)	1	61	0	35	15	14	0
Artes Visuais (L - A Distância)	0	2	0	0	0	6	0
Desenho Industrial-Prog. Visual (B - Integral)	4	74	0	41	8	12	0
Desenho Industrial-Proj. Produto (B - Integral)	5	31	0	15	6	10	0
Design (ABI - Integral)	1	10	0	10	1	18	0
Educação Artística-Cênicas (L - Integral)	0	0	0	0	0	0	0
Educação Artística-Música (L - Integral)	0	0	0	0	1	0	0
Música-Canto (B - Integral)	0	32	1	16	7	8	0
Música-Composição (B - Integral)	1	17	0	6	4	4	0
Música-Regência (B - Integral)	0	1	0	0	0	0	0
Música (ABI - Integral)	1	2	0	6	0	5	0
Música (B - Integral)	0	32	1	16	7	8	0
Música (L - A Distância)	0	1	0	11	2	2	0
Música (L - Integral)	3	45	0	38	20	19	0
Música (L - Noturno)	3	31	0	37	14	10	0
Teatro (L - A Distância)	1	1	0	0	0	0	0
Teoria Crítica e História da Arte (B - Noturno)	3	129	4	94	24	54	1
Instituto de Ciências Exatas - IE	39	818	3	708	140	242	1
Ciência da Computação (B - Integral)	8	190	0	136	33	41	0
Computação (L - Noturno)	6	147	1	126	25	41	0
Engenharia de Computação (B - Integral)	7	203	1	141	23	45	0

Tabela 22 - Alunos regulares registrados nos cursos de graduação, por unidade acadêmica, curso, habilitação e raça/cor autodeclarada, UnB, 2018 (2º semestre)

Unidade Acadêmica / Curso / Habilitação	Raça/Cor						
	Amarela	Branca	Indígena	Parda	Preta	Aluno não quis declarar Cor/Raça	Não dispõe da informação
Estatística (B - Integral)	11	116	0	114	22	51	0
Matemática (ABI - Integral)	1	24	0	29	3	10	0
Matemática (B - Integral)	0	23	0	21	2	7	0
Matemática (L - Integral)	2	54	1	56	13	19	0
Matemática (L - Noturno)	4	61	0	85	19	28	1
Instituto de Física - IF	8	167	1	165	31	68	0
Física (B - Integral)	1	83	0	68	18	30	0
Física (L - Integral)	0	1	0	2	0	0	0
Física (L - Noturno)	6	83	1	95	13	38	0
Física Computacional (B - Integral)	1	0	0	0	0	0	0
Instituto de Geociências - IG	13	357	0	293	65	107	0
Ciências Ambientais (B - Noturno)	7	154	0	115	29	52	0
Geofísica (B - Integral)	1	77	0	59	14	19	0
Geologia (B - Integral)	5	126	0	119	22	36	0
Instituto de Ciências Humanas - IH	31	973	11	1010	322	335	1
Filosofia (ABI - Integral)	0	17	0	36	7	21	0
Filosofia (B - Integral)	3	50	0	35	8	11	0
Filosofia (L - Integral)	3	71	3	74	19	28	0
Filosofia (L - Noturno)	4	123	0	122	33	32	0
Geografia (ABI - Integral)	0	19	0	28	8	13	0
Geografia (B - Integral)	2	52	2	45	27	15	0
Geografia (L - A Distância)	1	51	1	70	11	36	0
Geografia (L - Integral)	0	39	0	42	10	13	0

Tabela 22 - Alunos regulares registrados nos cursos de graduação, por unidade acadêmica, curso, habilitação e raça/cor autodeclarada, UnB, 2018 (2º semestre)

Unidade Acadêmica / Curso / Habilitação	Raça/Cor						
	Amarela	Branca	Indígena	Parda	Preta	Aluno não quis declarar Cor/Raça	Não dispõe da informação
História (ABI - Integral)	0	27	0	34	6	11	0
História (B - Integral)	0	51	0	24	12	6	0
História (L - Integral)	2	93	0	88	38	23	0
História (L - Noturno)	7	162	1	140	39	44	1
Serviço Social (B - Integral)	5	106	2	131	48	39	0
Serviço Social (B - Noturno)	4	112	2	141	56	43	0
Instituto de Letras - IL	50	1028	9	1247	317	347	0
Letras-Espanhol (L - Noturno)	5	74	0	134	33	27	0
Letras-Francês (B - Integral)	1	25	0	26	14	4	0
Letras-Francês (L - Integral)	1	26	0	41	13	6	0
Letras-Inglês (B - Integral)	3	30	0	33	6	15	0
Letras-Inglês (L - Integral)	1	43	0	56	16	12	0
Letras-Japonês (L - Noturno)	13	76	1	90	15	20	0
Letras-Língua Estrang. Aplic. (B - Integral)	2	94	0	97	17	30	0
Letras-Português (B - Integral)	0	55	0	42	18	19	0
Letras-Português (L - Integral)	1	62	1	62	22	20	0
Letras-Português (L - Noturno)	9	166	0	186	49	44	0
Letras-Português do Brasil como Segunda Língua (L - Integral)	1	69	1	108	25	30	0
Letras-Tradução Espanhol (B - Noturno)	3	68	1	83	22	33	0
Letras-Tradução Francês (B - Integral)	2	54	0	48	17	10	0
Letras-Tradução Inglês (B - Integral)	2	99	2	78	20	30	0
Letras - Língua de Sinais Brasileira/Português Como Segunda Língua (L - Integral)	0	30	0	60	14	21	0
Letras (L - A Distância)	3	15	0	27	6	7	0

Tabela 22 - Alunos regulares registrados nos cursos de graduação, por unidade acadêmica, curso, habilitação e raça/cor autodeclarada, UnB, 2018 (2º semestre)

Unidade Acadêmica / Curso / Habilitação	Raça/Cor						
	Amarela	Branca	Indígena	Parda	Preta	Aluno não quis declarar Cor/Raça	Não dispõe da informação
Letras Francês (ABI - Integral)	3	19	1	21	1	7	0
Letras Inglês (ABI - Integral)	0	9	1	24	5	5	0
Letras Português (ABI - Integral)	0	14	1	31	4	7	0
Instituto de Psicologia - IP	10	292	3	217	64	84	0
Psicologia-Psicólogo (B - Integral)	8	218	0	157	50	66	0
Psicologia (ABI - Integral)	2	38	3	38	7	11	0
Psicologia (B - Integral)	0	19	0	10	3	4	0
Psicologia (L - Integral)	0	17	0	12	4	3	0
Instituto de Ciência Política - IPOL	0	178	4	163	62	73	1
Ciência Política (B - Integral)	0	178	4	163	62	73	1
Instituto de Química - IQ	20	454	2	394	87	143	0
Engenharia Química (B - Integral)	10	183	0	131	28	53	0
Química (B - Integral)	3	81	1	86	17	35	0
Química (L - Noturno)	4	97	0	90	22	25	0
Química Tecnológica (B - Integral)	3	93	1	87	20	30	0
Instituto de Relações Internacionais - IREL	4	180	0	164	55	68	0
Relações Internacionais (B - Integral)	4	180	0	164	55	68	0
Total Geral	634	14.935	153	15.002	3.709	5169	8

Fonte: Censo da Educação Superior 2018

Gráfico 12 - Alunos regulares registrados nos cursos de graduação por raça/cor autodeclarada, UnB, 2018 (2º semestre)

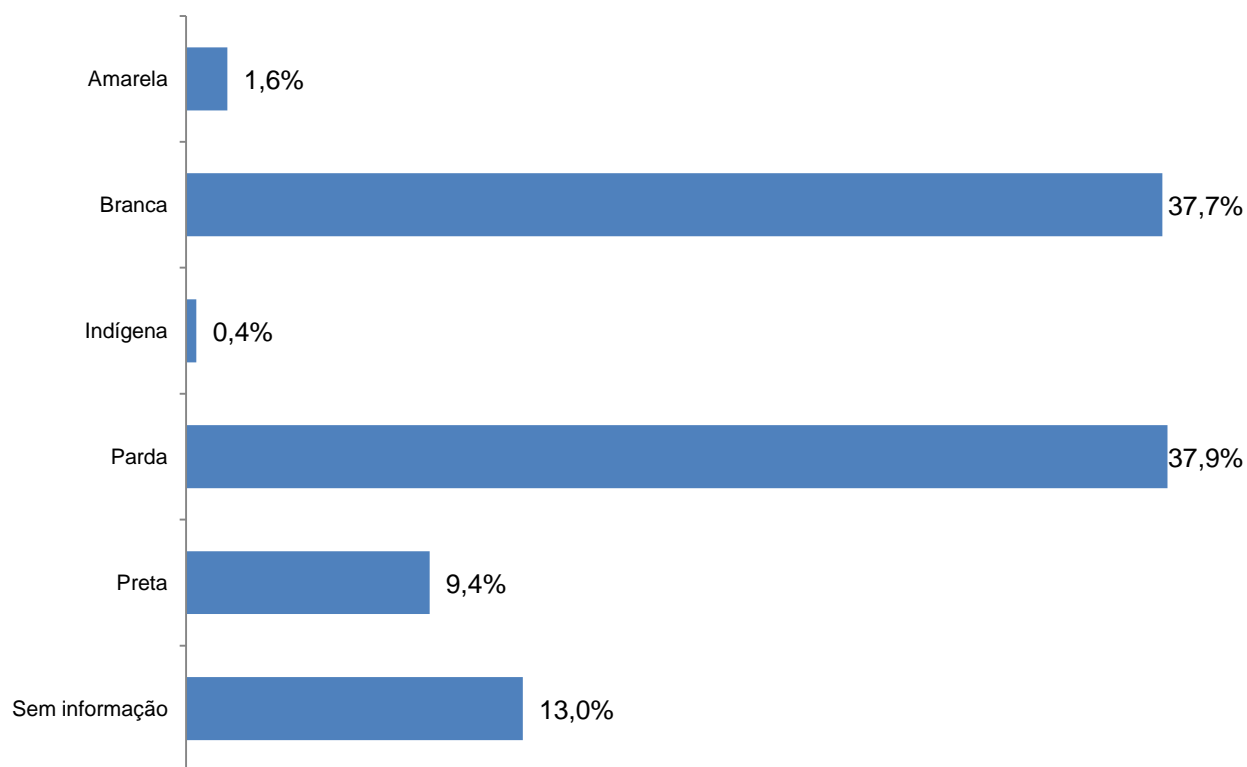


Tabela 23 - Alunos regulares registrados nos cursos de graduação, por raça/cor autodeclarada e sexo, UnB, 2018 (2º semestre)

Cor/Raça	Feminino		Masculino		Total	
	Freq.	%	Freq.	%	Freq.	%
Aluno não quis declarar cor/raça	2.741	53%	2.428	47%	5.169	13%
Amarela	358	56,50%	276	43,50%	634	1,60%
Branca	7.314	49%	7.621	51%	14.935	37,70%
Indígena	67	43,80%	86	56,20%	153	0,40%
Não dispõe de informação	4	50%	4	50%	8	0%
Parda	7.658	51%	7.344	49%	15.002	37,90%
Preta	1.901	51,30%	1.808	48,70%	3.709	9,40%
Total	20.043	50,60%	19.567	49,40%	39.610	100%

Fonte: Censo da Educação Superior 2018

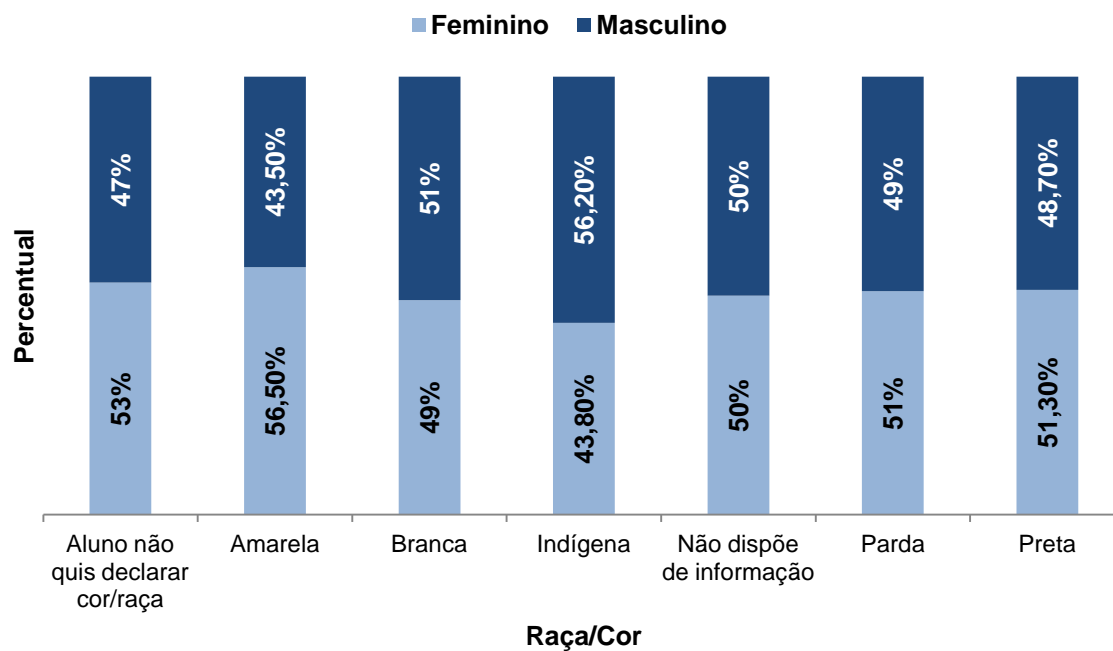
Gráfico 13 - Alunos regulares registrados nos cursos de graduação, por raça/cor autodeclarada e sexo, UnB, 2018 (2º semestre)

Tabela 24 - Alunos regulares registrados nos cursos de graduação, por unidade acadêmica, curso, habilitação e cota de ingresso, UnB, 2018 (2º semestre)

Unidade Acadêmica / Curso / Habilitação	Cota de ingresso				
	Étnica	Pessoa com Deficiência	Escola Pública	Social / Renda Familiar	Total
Centro de Excelência em Turismo - CET	75	0	99	22	123
Turismo (B - Integral)	75	0	99	22	123
Faculdade de Comunicação - FAC	339	0	407	176	492
Comunicação Organizacional (B - Noturno)	95	0	127	49	151
Comunicação Social-Audiovisual (B - Integral)	50	0	53	26	68
Comunicação Social-Jornalismo (B - Integral)	103	0	119	54	141
Comunicação Social-Public. Propaganda (B - Integral)	59	0	64	24	84
Comunicação Social (ABI - Integral)	32	0	44	23	48
Faculdade de Economia, Administração, Contabilidade e Gestão de Políticas Públicas - FACE	868	1	1.150	401	1.367
Administração (B - Integral)	297	1	383	127	464
Ciências Contábeis (B - Integral)	171	0	230	84	265
Ciências Contábeis (B - Noturno)	162	0	211	76	257
Ciências Econômicas (B - Integral)	112	0	154	55	187
Gestão de Políticas Públicas (B - Noturno)	126	0	172	59	194
Faculdade de Arquitetura e Urbanismo - FAU	246	0	282	91	357
Arquitetura e Urbanismo (B - Integral)	134	0	166	56	202
Arquitetura e Urbanismo (B - Noturno)	112	0	116	35	155
Faculdade de Agronomia e Medicina Veterinária - FAV	341	0	444	161	529
Agronomia (B - Integral)	168	0	241	74	281
Gestão do Agronegócio (B - Noturno)	51	0	48	16	68
Medicina Veterinária (B - Integral)	122	0	155	71	180
Faculdade UnB Ceilândia - FCE	703	0	946	387	1.092
Enfermagem FCE (B - Integral)	152	0	198	92	229
Farmácia (B - Integral)	110	0	161	63	183
Fisioterapia (B - Integral)	141	0	193	89	228
Fonoaudiologia (B - Integral)	96	0	126	54	140
Saúde Coletiva (B - Integral)	88	0	106	34	128
Terapia Ocupacional (B - Integral)	116	0	162	55	184
Faculdade de Ciência da Informação - FCI	239	0	304	104	360
Arquivologia (B - Noturno)	98	0	135	42	155
Biblioteconomia (B - Integral)	83	0	110	37	130
Museologia (B - Integral)	58	0	59	25	75
Faculdade de Direito - FD	404	1	476	247	582
Direito (B - Integral)	198	1	238	124	289
Direito (B - Noturno)	206	0	238	123	293
Faculdade de Educação - FE	307	0	411	145	461
Pedagogia (L - A Distância)	3	0	3	2	3

Tabela 24 - Alunos regulares registrados nos cursos de graduação, por unidade acadêmica, curso, habilitação e cota de ingresso, UnB, 2018 (2º semestre)

Unidade Acadêmica / Curso / Habilitação	Cota de ingresso				Total
	Étnica	Pessoa com Deficiência	Escola Pública	Social / Renda Familiar	
Pedagogia (L - Integral)	202	0	267	96	299
Pedagogia (L - Noturno)	102	0	141	47	159
Faculdade de Educação Física - FEF	255	0	327	107	371
Educação Física (B - Integral)	130	0	169	55	192
Educação Física (L - A Distância)	2	0	2	1	2
Educação Física (L - Integral)	123	0	156	51	177
Faculdade UnB Gama - FGA	545	2	718	202	889
Engenharia (ABI - Integral)	177	2	266	76	301
Engenharia Aeroespacial (B - Integral)	57	0	66	17	94
Engenharia Automotiva (B - Integral)	42	0	47	11	64
Engenharia de Energia (B - Integral)	52	0	63	18	82
Engenharia de Software (B - Integral)	136	0	171	53	215
Engenharia Eletrônica (B - Integral)	81	0	105	27	133
Faculdade de Medicina - FM	168	2	168	89	227
Medicina (B - Integral)	168	2	168	89	227
Faculdade de Ciências da Saúde - FS	570	1	689	269	829
Ciências Farmacêuticas (B - Integral)	85	0	129	45	147
Ciências Farmacêuticas (B - Noturno)	82	0	93	26	115
Enfermagem (B - Integral)	132	0	152	68	188
Gestão de Saúde Coletiva (B - Noturno)	64	0	85	24	103
Nutrição (B - Integral)	106	1	115	50	140
Odontologia (B - Integral)	101	0	115	56	136
Faculdade de Tecnologia - FT	813	1	1.041	398	1.261
Engenharia Ambiental (B - Integral)	77	0	104	42	125
Engenharia Civil (B - Integral)	121	0	149	74	178
Engenharia de Produção (B - Noturno)	121	0	135	42	172
Engenharia de Redes de Comunicação (B - Integral)	67	0	95	31	115
Engenharia Elétrica (B - Integral)	120	0	152	61	180
Engenharia Florestal (B - Integral)	104	1	136	45	170
Engenharia Mecânica (B - Integral)	99	0	136	45	162
Engenharia Mecatrônica (B - Integral)	104	0	134	58	159
Faculdade UnB Planaltina - FUP	307	0	361	171	421
Ciências Naturais (L - Integral)	47	0	55	23	66
Ciências Naturais (L - Noturno)	56	0	65	41	74
Educação do Campo (L - Integral)	73	0	89	32	99
Gestão Ambiental (B - Noturno)	65	0	78	38	92
Gestão do Agronegócio (B - Integral)	66	0	74	37	90
Instituto de Ciências Biológicas - IB	308	0	415	163	481
Biotecnologia (B - Integral)	84	0	116	46	137
Ciências Biológicas (B - Integral)	110	0	145	59	167

Tabela 24 - Alunos regulares registrados nos cursos de graduação, por unidade acadêmica, curso, habilitação e cota de ingresso, UnB, 2018 (2º semestre)

Unidade Acadêmica / Curso / Habilitação	Cota de ingresso				Total
	Étnica	Pessoa com Deficiência	Escola Pública	Social / Renda Familiar	
Ciências Biológicas (L - A Distância)	0	0	1	0	1
Ciências Biológicas (L - Noturno)	114	0	153	58	176
Instituto de Ciências Sociais - ICS	230	0	290	92	354
Ciências Sociais-Antropologia (B - Integral)	22	0	19	8	29
Ciências Sociais-C. Sociais (B - Integral)	39	0	50	12	66
Ciências Sociais-Sociologia (B - Integral)	20	0	19	3	27
Ciências Sociais (ABI - Integral)	58	0	89	34	98
Ciências Sociais (L - Integral)	91	0	113	35	134
Instituto de Artes - IdA	275	0	352	126	450
Artes Cênicas (ABI - Integral)	13	0	15	7	20
Artes Cênicas (B - Integral)	14	0	19	7	25
Artes Cênicas (L - Integral)	20	0	26	8	32
Artes Cênicas (L – Noturno)	23	0	25	12	32
Artes Plásticas (ABI - Integral)	13	0	17	7	19
Artes Plásticas (B - Integral)	17	0	19	4	29
Artes Plásticas (L - Integral)	15	0	28	11	34
Artes Plásticas (L - Noturno)	20	0	22	9	30
Artes Visuais (L - A Distância)	0	0	0	0	0
Desenho Industrial-Prog. Visual (B - Integral)	25	0	34	12	45
Desenho Industrial-Proj. Produto (B - Integral)	12	0	13	4	17
Design (ABI - Integral)	10	0	12	2	16
Educação Artística-Cênicas (L - Integral)	-	-	-	-	-
Educação Artística-Música (L - Integral)	0	0	0	0	0
Música-Canto (B - Integral)	6	0	10	6	11
Música-Composição (B - Integral)	1	0	1	1	1
Música-Regência (B - Integral)	0	0	0	0	0
Música (ABI - Integral)	1	0	1	1	2
Música (B - Integral)	6	0	10	6	11
Música (L - A Distância)	0	0	1	1	1
Música (L - Integral)	16	0	17	4	22
Música (L - Noturno)	12	0	7	2	14
Teatro (L - A Distância)	0	0	0	0	0
Teoria Crítica e História da Arte (B - Noturno)	51	0	75	22	89
Instituto de Ciências Exatas - IE	398	0	525	175	632
Ciência da Computação (B - Integral)	95	0	124	40	149
Computação (L - Noturno)	49	0	69	20	87
Engenharia de Computação (B - Integral)	77	0	106	36	128
Estatística (B - Integral)	56	0	80	22	96
Matemática (ABI - Integral)	21	0	23	7	27
Matemática (B - Integral)	8	0	7	3	10

Tabela 24 - Alunos regulares registrados nos cursos de graduação, por unidade acadêmica, curso, habilitação e cota de ingresso, UnB, 2018 (2º semestre)

Unidade Acadêmica / Curso / Habilitação	Cota de ingresso				Total
	Étnica	Pessoa com Deficiência	Escola Pública	Social / Renda Familiar	
Matemática (L - Integral)	39	0	50	23	60
Matemática (L - Noturno)	53	0	66	24	75
Instituto de Física - IF	82	0	117	42	134
Física (B - Integral)	41	0	58	21	67
Física (L - Integral)	0	0	1	1	1
Física (L - Noturno)	41	0	58	20	66
Física Computacional (B - Integral)	0	0	0	0	0
Instituto de Geociências - IG	185	0	215	70	268
Ciências Ambientais (B - Noturno)	61	0	80	20	98
Geofísica (B - Integral)	41	0	43	13	58
Geologia (B - Integral)	83	0	92	37	112
Instituto de Ciências Humanas - IH	648	0	860	314	997
Filosofia (ABI - Integral)	27	0	34	10	39
Filosofia (B - Integral)	9	0	13	6	17
Filosofia (L - Integral)	42	0	62	17	68
Filosofia (L - Noturno)	65	0	84	28	100
Geografia (ABI - Integral)	26	0	34	14	38
Geografia (B - Integral)	36	0	35	12	49
Geografia (L - A Distância)	21	0	26	10	30
Geografia (L - Integral)	28	0	43	15	46
História (ABI - Integral)	23	0	34	15	36
História (B - Integral)	18	0	23	11	27
História (L - Integral)	71	0	88	33	103
História (L - Noturno)	92	0	138	53	157
Serviço Social (B - Integral)	104	0	126	53	149
Serviço Social (B - Noturno)	86	0	120	37	138
Instituto de Letras - IL	733	1	908	328	1.073
Letras-Espanhol (L - Noturno)	71	0	84	32	97
Letras-Francês (B - Integral)	18	0	21	10	25
Letras-Francês (L - Integral)	26	0	30	10	32
Letras-Inglês (B - Integral)	25	0	22	9	31
Letras-Inglês (L - Integral)	36	0	43	21	50
Letras-Japonês (L - Noturno)	36	0	57	22	64
Letras-Língua Estrang. Aplic. (B - Integral)	75	0	89	30	105
Letras-Português (B - Integral)	23	0	23	6	29
Letras-Português (L - Integral)	47	0	58	18	72
Letras-Português (L - Noturno)	77	0	95	35	115
Letras-Português do Brasil como Segunda Língua (L - Integral)	71	1	83	26	103
Letras-Tradução Espanhol (B - Noturno)	46	0	59	25	71

Tabela 24 - Alunos regulares registrados nos cursos de graduação, por unidade acadêmica, curso, habilitação e cota de ingresso, UnB, 2018 (2º semestre)

Unidade Acadêmica / Curso / Habilitação	Cota de ingresso				Total
	Étnica	Pessoa com Deficiência	Escola Pública	Social / Renda Familiar	
Letras-Tradução Francês (B - Integral)	30	0	38	16	42
Letras-Tradução Inglês (B - Integral)	57	0	81	20	96
Letras - Língua de Sinais Brasileira/Português Como Segunda Língua (L - Integral)	32	0	48	18	54
Letras (L - A Distância)	2	0	2	1	2
Letras Francês (ABI - Integral)	13	0	19	6	22
Letras Inglês (ABI - Integral)	20	0	24	11	28
Letras Português (ABI - Integral)	28	0	32	12	35
Instituto de Psicologia - IP	179	0	219	114	265
Psicologia-Psicólogo (B - Integral)	128	0	161	84	195
Psicologia (ABI - Integral)	37	0	49	26	56
Psicologia (B - Integral)	6	0	6	3	6
Psicologia (L - Integral)	8	0	3	1	8
Instituto de Ciência Política - IPOL	151	0	183	75	223
Ciência Política (B - Integral)	151	0	183	75	223
Instituto de Química - IQ	234	0	309	106	369
Engenharia Química (B - Integral)	89	0	122	43	147
Química (B - Integral)	52	0	70	24	80
Química (L - Noturno)	52	0	72	24	83
Química Tecnológica (B - Integral)	41	0	45	15	59
Instituto de Relações Internacionais - IREL	143	0	188	90	212
Relações Internacionais (B - Integral)	143	0	188	90	212
Total Geral	9.746	9	12.404	4.665	14.819

Fonte: Censo da Educação Superior 2018

Tabela 25 - Alunos regulares registrados nos cursos de graduação, por cota de ingresso e sexo, UnB, 2018 (2º semestre)

Cota de ingresso	Feminino		Masculino		Total	
	Freq.	%	Freq.	%	Freq.	%
Étnica	4.974	51%	4.772	49%	9.746	65,80%
Pessoa com Deficiência	3	33,30%	6	66,70%	9	0,10%
Escola Pública	6.653	53,60%	5.751	46,40%	12.404	83,70%
Social / Renda Familiar	2.475	53,10%	2.190	46,90%	4.665	31,50%
Total	7.744	52,30%	7.075	47,70%	14.819	100%

Fonte: Censo da Educação Superior 2018

Tabela 26 - Alunos estrangeiros regulares registrados nos cursos de graduação, por continente, país e unidade acadêmica, UnB, 2018 (2º semestre)

Continente	País	Unidade Acadêmica																											
		CET	FAC	FACE	FAU	FAV	FCE	FCI	FD	FE	FEF	FGA	FM	FS	FT	FUP	IB	ICS	IdA	IE	IF	IG	IH	IL	IP	IPOL	IQ	IREL	Total
ÁFRICA	Angola	0	2	0	0	0	0	0	0	0	3	0	0	1	0	0	0	0	0	0	0	0	0	0	1	0	0	7	
	Argélia	0	0	0	0	0	0	0	0	0	0	1	0	0	0	0	0	0	0	0	0	0	0	0	0	0	0	1	
	Benim	0	0	4	1	0	1	0	0	0	1	0	0	1	0	0	0	0	1	0	0	0	1	0	0	0	0	5	15
	Cabo Verde	0	0	0	1	0	0	0	0	0	1	0	0	0	0	0	0	0	0	0	0	0	0	0	0	0	0	2	
	Camarões	1	0	1	0	0	0	0	0	0	0	0	0	0	0	0	0	0	0	0	1	0	0	0	0	0	0	3	
	Costa do Marfim	0	0	0	0	0	0	0	1	0	1	0	0	2	0	0	0	0	1	0	0	0	0	0	0	0	1	6	
	Gana	0	0	1	0	0	0	0	0	0	1	0	0	0	0	0	0	0	0	0	0	0	0	0	0	0	1	3	
	Guiné	0	2	0	0	0	0	0	0	0	0	1	0	0	0	0	0	0	0	0	0	0	0	0	0	0	0	3	
	Guiné-Bissau	0	0	0	0	0	0	0	0	0	0	0	0	0	0	0	0	0	2	0	0	0	0	0	0	0	1	3	
	Líbia	0	0	0	0	0	0	0	0	0	0	2	0	0	0	0	0	0	0	0	0	0	0	0	0	0	0	2	
	Mali	0	1	1	0	0	0	0	0	0	0	0	0	0	0	0	0	0	0	0	0	0	0	0	0	0	0	2	
	Marrocos	0	0	0	0	0	0	0	0	0	0	0	0	0	0	0	0	0	0	0	0	0	0	0	1	0	1		
	Moçambique	0	0	0	0	0	0	0	0	0	0	0	0	1	0	0	0	0	0	0	0	0	0	1	1	0	3		
	Quênia	0	0	0	0	0	0	0	0	0	0	0	0	0	0	0	0	0	0	0	0	0	0	0	0	0	1	1	
	República Democrática do Congo	0	0	3	1	0	0	0	1	0	1	0	0	1	0	0	0	0	0	0	0	0	1	0	0	0	1	9	
	República do Congo	0	1	1	0	3	1	0	0	1	1	0	1	0	0	0	0	1	1	0	0	0	0	0	0	0	0	11	
	Senegal	0	0	0	0	0	0	0	1	0	0	0	0	0	1	0	0	0	0	0	0	0	0	0	0	0	0	2	
	Síria	0	0	0	1	0	0	0	1	0	0	0	0	1	0	0	0	0	0	0	0	0	2	0	0	0	2	7	
	Sudão	0	0	0	0	0	0	0	0	0	0	0	0	1	0	0	0	0	0	0	0	0	0	0	0	0	0	1	
	Togo	0	0	0	0	1	0	0	0	0	0	0	0	0	0	0	0	0	0	0	0	0	1	0	0	0	0	2	
Zimbábue	0																										1		
Total do Continente: África		1	6	11	4	4	3	0	4	1	0	9	4	1	8	1	0	0	1	5	1	0	0	5	1	3	0	12	85
AMÉRICA	Argentina	1	0	0	1	3	0	0	0	0	1	2	0	1	0	1	0	0	0	0	0	0	1	0	0	0	0	11	
	Bolívia	0	0	0	0	1	0	0	0	0	0	1	0	1	0	0	0	0	1	1	1	1	0	0	0	0	2	9	
	Canadá	0	0	0	0	0	0	0	0	0	1	0	0	0	0	0	0	0	0	0	0	0	0	0	0	0	0	1	
	Chile	0	0	0	0	0	0	0	0	0	0	0	0	0	0	0	0	0	0	1	0	0	0	0	0	0	0	1	

Tabela 26 - Alunos estrangeiros regulares registrados nos cursos de graduação, por continente, país e unidade acadêmica, UnB, 2018 (2º semestre)

Continente	País	Unidade Acadêmica																											
		CET	FAC	FACE	FAU	FAV	FCE	FCI	FD	FE	FEF	FGA	FM	FS	FT	FUP	IB	ICS	IdA	IE	IF	IG	IH	IL	IP	IPOL	IQ	IREL	Total
	Colômbia	0	0	1	0	0	0	0	1	0	0	0	0	1	0	0	0	0	0	0	0	0	0	0	0	0	0	0	3
	Cuba	0	0	1	0	0	0	0	0	0	0	0	0	0	0	0	0	0	0	0	0	0	0	2	0	0	0	0	3
	Equador	0	1	0	0	2	0	0	0	0	0	2	0	1	0	0	0	0	0	0	0	0	0	0	1	0	0	7	
	Estados Unidos	0	0	2	0	1	0	1	1	0	0	0	1	2	0	0	0	0	1	0	0	1	1	0	0	2	0	13	
	Guatemala	0	0	0	0	0	0	0	0	0	1	0	0	0	0	0	0	0	0	0	0	0	0	0	1	0	0	2	
	Guiana	0	0	0	0	0	0	0	0	0	0	1	0	0	0	0	0	1	0	0	0	0	0	0	0	0	0	2	
	Haiti	0	0	0	0	0	1	0	0	0	0	0	0	0	0	0	0	0	0	0	0	0	0	0	0	0	1	2	
	Honduras	0	0	0	0	0	0	0	0	0	0	0	0	0	0	0	0	0	0	0	0	0	0	0	1	0	0	1	
	Jamaica	0	0	0	0	0	0	0	0	0	1	0	0	0	0	0	0	0	0	0	0	0	0	0	0	0	0	1	
	México	0	0	0	0	0	0	0	0	1	0	0	0	1	0	0	0	0	0	0	0	0	0	0	0	0	1	3	
	Nicarágua	0	0	0	0	0	0	0	0	0	0	1	0	0	0	0	0	0	0	0	0	0	0	0	0	0	1	2	
	Paraguai	0	0	1	1	0	0	0	0	0	0	1	0	1	0	0	0	0	0	0	0	0	0	1	1	0	0	6	
	Peru	0	1	2	1	0	0	0	0	0	0	2	0	1	0	0	0	2	0	0	0	0	0	0	0	0	1	10	
	República Dominicana	0	0	1	0	0	0	0	0	0	0	0	0	1	0	0	0	0	0	0	0	0	0	0	0	0	0	2	
	Suriname	0	0	0	0	0	0	0	0	0	1	0	0	0	0	0	0	0	0	0	0	0	0	0	0	0	0	1	
	Trinidad e Tobago	0	0	0	1	0	0	0	0	0	0	0	0	0	0	0	0	0	0	0	0	0	0	0	0	0	0	1	
	Uruguai	1	0	0	0	2	0	0	0	0	0	0	0	1	0	0	0	0	0	0	0	1	2	0	0	0	0	7	
	Venezuela	0	0	0	0	0	0	0	0	1	1	0	2	0	0	0	0	0	0	0	0	0	0	0	0	1	0	5	
	Total do Continente: América	2	2	8	4	9	1	1	2	1	2	5	12	2	10	0	1	0	3	2	2	1	3	6	1	4	3	6	93
	Coreia do Norte	0	0	0	0	0	0	0	0	0	0	0	0	0	0	0	0	0	0	0	0	0	1	0	0	0	0	1	
	Coreia do Sul	0	0	0	0	1	2	0	0	0	0	0	0	0	0	0	0	0	0	0	0	0	4	0	0	0	0	7	
	Emirados Árabes Unidos	0	0	0	0	0	0	0	0	0	0	0	0	1	0	0	0	0	0	0	0	0	0	0	0	0	0	1	
ÁSIA	Índia	0	0	0	1	0	0	0	0	0	0	0	0	0	0	0	0	0	0	0	0	0	0	0	0	0	0	1	
	Irã	0	0	0	0	0	0	0	0	0	0	2	0	0	0	0	0	0	0	0	0	0	0	0	0	0	0	2	
	Japão	0	0	3	0	0	1	0	0	0	1	0	1	0	0	2	0	0	1	0	0	0	5	0	0	0	0	14	
	Jordânia	0	0	0	0	0	0	0	1	0	0	0	0	0	0	0	0	0	0	0	0	0	0	0	0	0	0	1	

Tabela 26 - Alunos estrangeiros regulares registrados nos cursos de graduação, por continente, país e unidade acadêmica, UnB, 2018 (2º semestre)

Continente	País	Unidade Acadêmica																											
		CET	FAC	FACE	FAU	FAV	FCE	FCI	FD	FE	FEF	FGA	FM	FS	FT	FUP	IB	ICS	IdA	IE	IF	IG	IH	IL	IP	IPOL	IQ	IREL	Total
	Malásia	0	0	0	0	0	0	0	0	0	0	0	0	0	0	0	0	0	1	0	0	0	0	0	0	0	0	1	
	Paquistão	0	0	0	0	0	0	0	0	0	0	2	1	0	0	0	0	0	0	0	0	0	0	0	0	0	0	3	
	Rússia	0	0	0	0	0	0	0	0	0	0	0	0	0	0	0	0	0	1	0	0	0	0	0	0	0	0	1	
	Vietnã	0	0	1	0	0	0	0	0	0	0	0	0	0	0	0	0	0	0	0	0	0	0	0	0	0	0	1	
Total do Continente: Ásia		0	0	4	1	1	3	0	1	0	1	4	2	1	0	2	0	0	3	0	0	0	10	0	0	0	0	33	
EUROPA	Albânia	0	0	0	0	0	0	0	0	0	0	0	0	0	0	1	0	0	0	0	0	0	0	0	0	0	1		
	Alemanha	0	0	1	0	0	0	0	0	0	0	0	0	0	0	1	0	0	0	0	0	0	0	0	0	0	0	2	
	Armênia	0	0	0	0	0	0	0	0	0	0	0	0	0	0	0	0	0	0	0	0	0	0	0	0	0	1	1	
	Áustria	0	0	0	0	0	0	0	0	0	0	0	0	0	0	0	0	0	1	0	0	0	0	0	0	0	0	1	
	Bélgica	0	0	0	0	0	0	0	0	0	0	0	0	1	0	0	0	0	0	0	0	0	0	0	0	0	0	1	
	Bielorrússia	0	0	0	0	0	0	0	0	0	0	0	1	0	0	0	0	0	0	0	0	0	0	0	0	0	0	1	
	Bulgária	0	0	0	0	0	0	0	0	0	0	0	0	0	0	0	0	1	0	0	0	0	0	0	0	0	0	1	
	Dinamarca	0	0	0	0	0	0	0	0	0	0	0	0	0	0	0	0	0	0	1	0	0	0	0	0	0	0	1	
	Espanha	0	0	1	2	0	0	0	1	0	0	0	0	2	0	0	0	0	0	0	0	1	1	0	0	1	1	10	
	França	0	0	0	0	0	0	0	0	0	0	0	0	1	0	1	1	1	0	0	0	1	0	0	0	0	0	5	
	Holanda	0	0	0	0	0	0	0	0	0	0	0	0	0	0	0	0	0	0	0	0	0	0	0	0	0	0	1	1
	Hungria	0	0	0	0	0	0	0	0	0	0	0	0	0	0	0	0	1	0	0	0	0	0	0	0	0	0	1	
	Itália	0	0	0	0	0	0	0	0	0	0	0	0	0	1	0	0	0	0	0	0	0	0	0	0	0	0	1	
	Portugal	0	0	0	1	2	0	0	0	0	1	0	1	0	0	0	0	0	0	0	0	0	0	0	0	0	1	0	6
	Reino Unido	0	0	1	0	0	0	0	1	0	0	0	1	0	0	0	0	0	0	0	0	0	0	0	0	0	0	3	
Ucrânia	0	0	0	0	0	0	0	0	0	0	0	0	0	0	0	0	0	1	0	0	0	0	0	0	1	0	2		
Total do Continente: Europa		0	0	3	3	2	0	0	2	0	1	1	2	4	1	3	1	4	1	1	0	2	1	0	0	3	3	38	
Total Geral		3	8	26	12	16	7	1	9	2	3	15	21	7	23	2	6	1	8	11	4	1	5	22	2	7	6	249	

Fonte: Censo da Educação Superior 2018

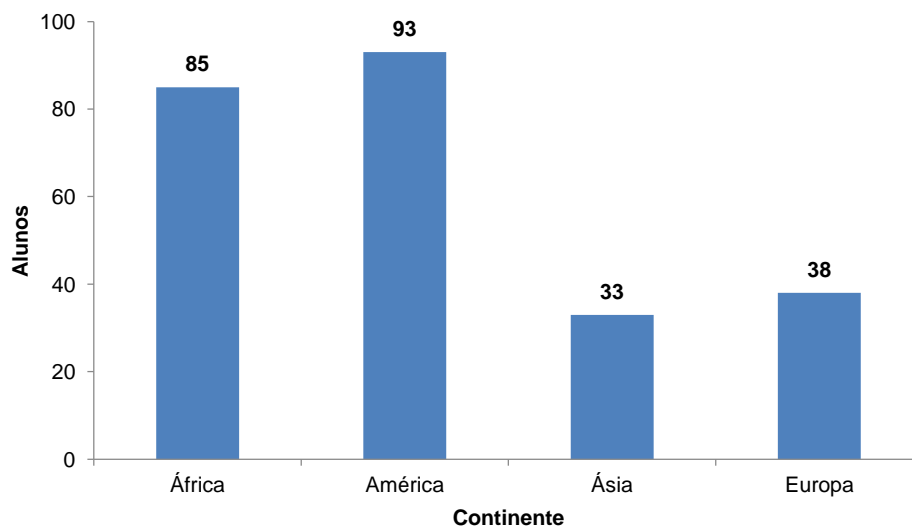
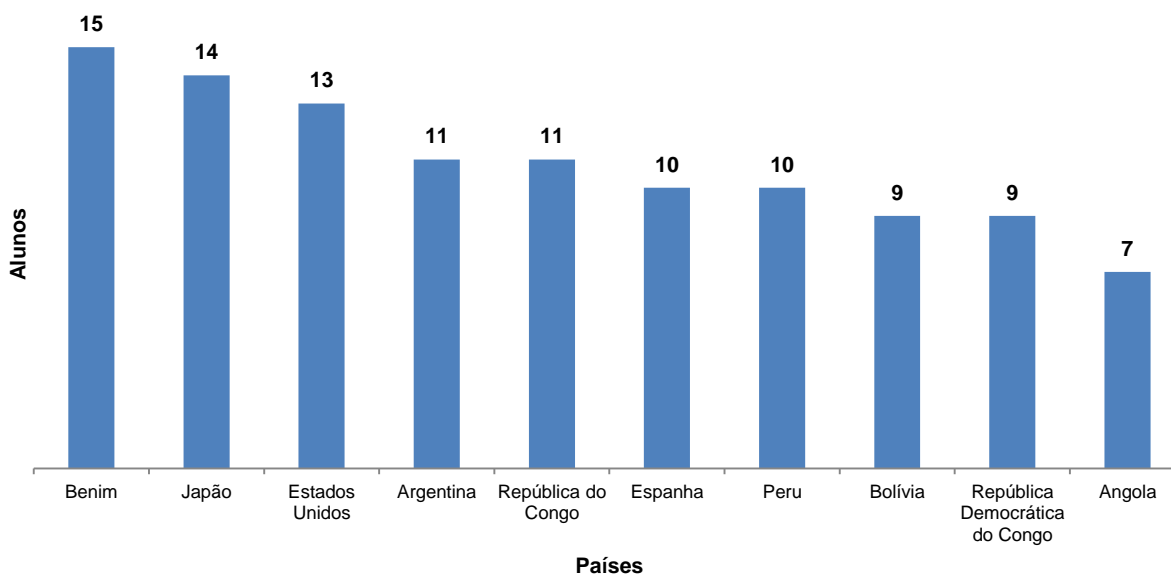
Gráfico 14 Alunos estrangeiros regulares registrados nos cursos de graduação, por continente, UnB, 2018 (2º semestre)**Gráfico 15 - Alunos estrangeiros regulares registrados nos cursos de graduação, por país com pelo menos 7 alunos, UnB, 2018 (2º semestre)**

Tabela 27 - Alunos regulares Portadores de Necessidades Especiais registrados nos cursos da UnB, 2018 (2º semestre)

Unidade acadêmica / Curso / Habilitação	Área de Necessidade Especial						Total
	Auditiva	Visual	Física	Altas Habilidades	Dislexia e TDAH	Outras ¹	
Centro de Excelência em Turismo - CET	0	1	0	0	0	0	1
Turismo (B - Integral)	0	1	0	0	0	0	1
Faculdade de Comunicação - FAC	0	1	0	0	0	0	1
Comunicação Organizacional (B - Noturno)	0	1	0	0	0	0	1
Faculdade de Economia, Administração, Contabilidade e Gestão de Políticas Públicas - FACE	2	2	2	0	0	3	9
Administração (B - Integral)	0	1	1	0	0	0	2
Ciências Contábeis (B - Integral)	0	0	0	0	0	1	1
Ciências Contábeis (B - Noturno)	2	0	1	0	0	1	4
Ciências Econômicas (B - Integral)	0	0	0	0	0	1	1
Gestão de Políticas Públicas (B - Noturno)	0	1	0	0	0	0	1
Faculdade de Arquitetura e Urbanismo - FAU	0	0	0	0	0	1	1
Arquitetura e Urbanismo (B - Noturno)	0	0	0	0	0	1	1
Faculdade UnB Ceilândia - FCE	0	0	3	0	0	0	3
Saúde Coletiva (B - Integral)	0	0	1	0	0	0	1
Terapia Ocupacional (B - Integral)	0	0	2	0	0	0	2
Faculdade de Ciência da Informação - FCI	3	0	1	0	1	1	6
Arquivologia (B - Noturno)	2	0	0	0	0	0	2
Biblioteconomia (B - Integral)	1	0	0	0	0	0	1
Museologia (B - Integral)	0	0	1	0	1	1	3
Faculdade de Direito - FD	0	1	1	0	0	1	3
Direito (B - Integral)	0	0	1	0	0	1	2
Direito (B - Noturno)	0	1	0	0	0	0	1
Faculdade de Educação - FE	0	3	1	0	1	2	7
Pedagogia (L - Integral)	0	2	1	0	1	2	6
Pedagogia (L - Noturno)	0	1	0	0	0	0	1
Faculdade UnB Gama - FGA	0	1	0	0	1	3	5
Engenharia (ABI - Integral)	0	1	0	0	1	2	4
Engenharia de Software (B - Integral)	0	0	0	0	0	1	1
Faculdade de Medicina - FM	0	1	1	0	0	0	2
Medicina (B - Integral)	0	1	1	0	0	0	2
Faculdade de Ciências da Saúde - FS	1	3	1	0	0	1	6
Ciências Farmacêuticas (B - Noturno)	1	1	0	0	0	0	2
Enfermagem (B - Integral)	0	1	0	0	0	0	1
Nutrição (B - Integral)	0	0	1	0	0	1	2
Odontologia (B - Integral)	0	1	0	0	0	0	1
Faculdade de Tecnologia - FT	1	4	5	1	0	1	12

Tabela 27 - Alunos regulares Portadores de Necessidades Especiais registrados nos cursos da UnB, 2018 (2º semestre)

Unidade acadêmica / Curso / Habilitação	Área de Necessidade Especial						Total
	Auditiva	Visual	Física	Altas Habilidades	Dislexia e TDAH	Outras ¹	
Engenharia de Produção (B - Noturno)	0	1	1	0	0	0	2
Engenharia de Redes de Comunicação (B - Integral)	0	0	1	0	0	0	1
Engenharia Elétrica (B - Integral)	0	1	0	0	0	1	2
Engenharia Florestal (B - Integral)	1	1	1	0	0	0	3
Engenharia Mecatrônica (B - Integral)	0	1	2	1	0	0	4
Faculdade UnB Planaltina - FUP	0	1	3	0	1	0	5
Ciências Naturais (L - Integral)	0	0	1	0	1	0	2
Ciências Naturais (L - Noturno)	0	1	0	0	0	0	1
Gestão do Agronegócio (B - Integral)	0	0	2	0	0	0	2
Instituto de Ciências Biológicas - IB	0	0	1	0	0	2	3
Biotecnologia (B - Integral)	0	0	0	0	0	1	1
Ciências Biológicas (B - Integral)	0	0	0	0	0	1	1
Ciências Biológicas (L - Noturno)	0	0	1	0	0	0	1
Instituto de Ciências Sociais - ICS	0	0	1	0	0	1	2
Ciências Sociais-C. Sociais (B - Integral)	0	0	1	0	0	1	2
Instituto de Artes - IdA	1	1	3	0	0	2	7
Artes Cênicas (L – Noturno)	0	0	1	0	0	0	1
Artes Plásticas (L - Integral)	1	0	0	0	0	1	2
Desenho Industrial-Prog. Visual (B - Integral)	0	0	1	0	0	0	1
Desenho Industrial-Proj. Produto (B - Integral)	0	0	0	0	0	1	1
Música (L - Integral)	0	1	0	0	0	0	1
Música (L - Noturno)	0	0	1	0	0	0	1
Instituto de Ciências Exatas - IE	0	0	1	0	0	7	8
Ciência da Computação (B - Integral)	0	0	1	0	0	2	3
Computação (L - Noturno)	0	0	0	0	0	2	2
Engenharia de Computação (B - Integral)	0	0	0	0	0	1	1
Estatística (B - Integral)	0	0	0	0	0	2	2
Instituto de Física - IF	0	0	0	0	0	1	1
Física (B - Integral)	0	0	0	0	0	1	1
Instituto de Geociências - IG	1	0	0	0	0	0	1
Ciências Ambientais (B - Noturno)	1	0	0	0	0	0	1
Instituto de Ciências Humanas - IH	0	2	4	0	0	2	8
Filosofia (ABI - Integral)	0	0	1	0	0	0	1
Filosofia (L - Noturno)	0	1	0	0	0	0	1
Geografia (B - Integral)	0	1	1	0	0	1	3
História (B - Integral)	0	0	1	0	0	0	1
História (L - Integral)	0	0	0	0	0	1	1
História (L - Noturno)	0	0	1	0	0	0	1
Instituto de Letras - IL	17	6	10	0	0	2	35
Letras-Espanhol (L - Noturno)	0	1	0	0	0	0	1
Letras-Francês (B - Integral)	0	0	1	0	0	0	1

Tabela 27 - Alunos regulares Portadores de Necessidades Especiais registrados nos cursos da UnB, 2018 (2º semestre)

Unidade acadêmica / Curso / Habilitação	Área de Necessidade Especial						Total
	Auditiva	Visual	Física	Altas Habilidades	Dislexia e TDAH	Outras ¹	
Letras-Japonês (L - Noturno)	0	1	0	0	0	0	1
Letras-Língua Estrang. Aplic. (B - Integral)	0	1	2	0	0	1	4
Letras-Português (B - Integral)	0	0	1	0	0	0	1
Letras-Português do Brasil como Segunda Língua (L - Integral)	0	0	1	0	0	0	1
Letras-Tradução Espanhol (B - Noturno)	0	0	1	0	0	0	1
Letras-Tradução Francês (B - Integral)	0	0	1	0	0	0	1
Letras-Tradução Inglês (B - Integral)	0	1	1	0	0	0	2
Letras - Língua de Sinais Brasileira/Português Como Segunda Língua (L - Integral)	17	2	1	0	0	1	21
Letras Português (ABI - Integral)	0	0	1	0	0	0	1
Instituto de Psicologia - IP	0	1	1	0	0	0	2
Psicologia-Psicólogo (B - Integral)	0	1	1	0	0	0	2
Instituto de Ciência Política - IPOL	0	1	3	0	0	0	4
Ciência Política (B - Integral)	0	1	3	0	0	0	4
Instituto de Química - IQ	1	1	0	0	0	0	2
Engenharia Química (B - Integral)	0	1	0	0	0	0	1
Química (L - Noturno)	1	0	0	0	0	0	1
Total	54	60	84	2	8	60	268

Fonte: Censo da Educação Superior 2018

Notas: (1) Outros: deficiência múltipla, autismo, síndrome de Asperger, síndrome de Rett e transtorno desintegrativo da infância

Tabela 28 - Bolsas acadêmicas de pesquisa concedidas a alunos de graduação, por unidade acadêmica, curso e habilitação, 2018

Unidade Acadêmica / Curso / Habilitação	1° Rem	1° Não Rem	2° Rem	2° Não Rem
Centro de Excelência em Turismo - CET	3	6	0	4
Turismo (B - Integral)	3	6	0	4
Faculdade de Comunicação - FAC	19	27	3	13
Comunicação Organizacional (B - Noturno)	7	8	2	10
Comunicação Social-Audiovisual (B - Integral)	1	2	0	1
Comunicação Social-Jornalismo (B - Integral)	7	11	1	1
Comunicação Social-Public. Propaganda (B - Integral)	3	6	0	1
Comunicação Social (ABI - Integral)	1	0	0	0
Faculdade de Economia, Administração, Contabilidade e Gestão de Políticas Públicas - FACE	35	39	21	41
Administração (B - Integral)	5	8	4	9
Ciências Contábeis (B - Integral)	4	6	6	10
Ciências Contábeis (B - Noturno)	1	2	1	5
Ciências Econômicas (B - Integral)	19	20	8	11
Gestão de Políticas Públicas (B - Noturno)	6	3	2	6
Faculdade de Arquitetura e Urbanismo - FAU	29	51	15	76
Arquitetura e Urbanismo (B - Integral)	20	40	10	55
Arquitetura e Urbanismo (B - Noturno)	9	11	5	21
Faculdade de Agronomia e Medicina Veterinária - FAV	62	62	48	68
Agronomia (B - Integral)	36	36	29	37
Gestão do Agronegócio (B - Noturno)	2	0	3	4
Medicina Veterinária (B - Integral)	24	26	16	27
Faculdade UnB Ceilândia - FCE	75	97	69	172
Enfermagem FCE (B - Integral)	21	29	12	39
Farmácia (B - Integral)	22	20	18	43
Fisioterapia (B - Integral)	23	24	17	43
Fonoaudiologia (B - Integral)	2	4	10	21
Saúde Coletiva (B - Integral)	2	11	8	10
Terapia Ocupacional (B - Integral)	5	9	4	16
Faculdade de Ciência da Informação - FCI	13	16	9	44
Arquivologia (B - Noturno)	2	6	3	10
Biblioteconomia (B - Integral)	5	5	2	13
Museologia (B - Integral)	6	5	4	21
Faculdade de Direito - FD	23	44	21	66
Direito (B - Integral)	16	27	13	44
Direito (B - Noturno)	7	17	8	22
Faculdade de Educação - FE	21	24	10	37
Pedagogia (L - Integral)	14	14	9	29
Pedagogia (L - Noturno)	7	10	1	8

Tabela 28 - Bolsas acadêmicas de pesquisa concedidas a alunos de graduação, por unidade acadêmica, curso e habilitação, 2018

Unidade Acadêmica / Curso / Habilitação	1° Rem	1° Não Rem	2° Rem	2° Não Rem
Faculdade de Educação Física - FEF	10	3	5	18
Educação Física (B - Integral)	6	2	4	6
Educação Física (L - Integral)	4	1	1	12
Faculdade UnB Gama - FGA	50	35	9	49
Engenharia (ABI - Integral)	0	1	0	0
Engenharia Aeroespacial (B - Integral)	18	14	1	17
Engenharia Automotiva (B - Integral)	3	3	1	5
Engenharia de Energia (B - Integral)	6	4	1	8
Engenharia de Software (B - Integral)	13	11	1	12
Engenharia Eletrônica (B - Integral)	10	2	5	7
Faculdade de Medicina - FM	26	44	16	59
Medicina (B - Integral)	26	44	16	59
Faculdade de Ciências da Saúde - FS	59	75	65	109
Ciências Farmacêuticas (B - Integral)	21	13	19	17
Ciências Farmacêuticas (B - Noturno)	5	6	7	5
Enfermagem (B - Integral)	6	11	13	38
Gestão de Saúde Coletiva (B - Noturno)	9	12	2	12
Nutrição (B - Integral)	5	12	10	14
Odontologia (B - Integral)	13	21	14	23
Faculdade de Tecnologia - FT	112	109	65	123
Engenharia Ambiental (B - Integral)	15	9	6	11
Engenharia Civil (B - Integral)	19	19	15	29
Engenharia de Produção (B - Noturno)	8	10	2	8
Engenharia de Redes de Comunicação (B - Integral)	2	2	0	11
Engenharia Elétrica (B - Integral)	21	26	12	12
Engenharia Florestal (B - Integral)	15	16	11	19
Engenharia Mecânica (B - Integral)	18	12	12	14
Engenharia Mecatrônica (B - Integral)	14	15	7	19
Faculdade UnB Planaltina - FUP	14	29	16	28
Ciências Naturais (L - Integral)	2	6	3	10
Ciências Naturais (L - Noturno)	2	3	7	6
Educação do Campo (L - Integral)	5	1	2	2
Gestão Ambiental (B - Noturno)	4	9	2	6
Gestão do Agronegócio (B - Integral)	1	10	2	4
Instituto de Ciências Biológicas - IB	77	49	68	92
Biotecnologia (B - Integral)	25	16	22	40
Ciências Biológicas (B - Integral)	30	18	33	24
Ciências Biológicas (L - Noturno)	22	15	13	28
Instituto de Ciências Sociais - ICS	41	31	30	23
Ciências Sociais-Antropologia (B - Integral)	10	9	3	3
Ciências Sociais-C. Sociais (B - Integral)	3	4	2	5
Ciências Sociais-Sociologia (B - Integral)	10	7	8	9
Ciências Sociais (ABI - Integral)	2	1	2	1

Tabela 28 - Bolsas acadêmicas de pesquisa concedidas a alunos de graduação, por unidade acadêmica, curso e habilitação, 2018

Unidade Acadêmica / Curso / Habilitação	1º Rem	1º Não Rem	2º Rem	2º Não Rem
Ciências Sociais (L - Integral)	16	10	15	5
Instituto de Artes - IdA	44	49	12	40
Artes Cênicas (ABI - Integral)	1	0	0	0
Artes Cênicas (B - Integral)	4	2	0	0
Artes Cênicas (L - Integral)	6	2	1	0
Artes Cênicas (L – Noturno)	0	2	0	1
Artes Plásticas (ABI - Integral)	0	0	1	2
Artes Plásticas (B - Integral)	8	12	3	5
Artes Plásticas (L - Integral)	1	7	2	6
Artes Plásticas (L - Noturno)	1	4	0	5
Desenho Industrial-Prog. Visual (B - Integral)	3	6	0	3
Desenho Industrial-Proj. Produto (B - Integral)	1	2	1	0
Design (ABI - Integral)	0	0	0	1
Música-Canto (B - Integral)	1	1	1	0
Música-Composição (B - Integral)	2	0	0	1
Música (B - Integral)	1	1	1	0
Música (L - Integral)	4	0	1	3
Música (L - Noturno)	2	2	0	1
Teoria Crítica e História da Arte (B - Noturno)	9	8	1	12
Instituto de Ciências Exatas - IE	36	27	19	40
Ciência da Computação (B - Integral)	10	8	3	6
Computação (L - Noturno)	2	1	0	0
Engenharia de Computação (B - Integral)	12	13	6	11
Estatística (B - Integral)	3	1	1	6
Matemática (ABI - Integral)	0	0	0	3
Matemática (B - Integral)	3	2	4	3
Matemática (L - Integral)	4	1	4	7
Matemática (L - Noturno)	2	1	1	4
Instituto de Física - IF	16	19	13	30
Física (B - Integral)	14	15	10	22
Física (L - Integral)	0	1	0	0
Física (L - Noturno)	2	3	3	8
Instituto de Geociências - IG	37	31	17	51
Ciências Ambientais (B - Noturno)	9	7	6	16
Geofísica (B - Integral)	8	5	3	9
Geologia (B - Integral)	20	19	8	26
Instituto de Ciências Humanas - IH	53	94	41	114
Filosofia (ABI - Integral)	0	0	0	1
Filosofia (B - Integral)	2	6	4	6
Filosofia (L - Integral)	6	12	5	10
Filosofia (L - Noturno)	8	8	2	10
Geografia (ABI - Integral)	0	1	0	0
Geografia (B - Integral)	2	15	2	3

Tabela 28 - Bolsas acadêmicas de pesquisa concedidas a alunos de graduação, por unidade acadêmica, curso e habilitação, 2018

Unidade Acadêmica / Curso / Habilitação	1° Rem	1° Não Rem	2° Rem	2° Não Rem
Geografia (L - Integral)	3	11	5	4
História (ABI - Integral)	0	0	1	1
História (B - Integral)	3	3	3	5
História (L - Integral)	8	10	4	16
História (L - Noturno)	5	11	6	29
Serviço Social (B - Integral)	9	8	5	11
Serviço Social (B - Noturno)	7	9	4	18
Instituto de Letras - IL	42	75	26	95
Letras-Espanhol (L - Noturno)	4	5	1	5
Letras-Francês (B - Integral)	0	0	0	2
Letras-Francês (L - Integral)	1	1	1	5
Letras-Inglês (B - Integral)	1	2	0	2
Letras-Inglês (L - Integral)	4	5	1	13
Letras-Japonês (L - Noturno)	0	0	0	2
Letras-Língua Estrang. Aplic. (B - Integral)	6	1	1	8
Letras-Português (B - Integral)	5	9	4	2
Letras-Português (L - Integral)	5	10	7	8
Letras-Português (L - Noturno)	4	11	3	10
Letras-Português do Brasil como Segunda Língua (L - Integral)	5	11	2	1
Letras-Tradução Espanhol (B - Noturno)	2	2	1	12
Letras-Tradução Francês (B - Integral)	0	5	2	3
Letras-Tradução Inglês (B - Integral)	3	9	2	7
Letras - Língua de Sinais Brasileira/Português Como Segunda Língua (L - Integral)	2	4	1	9
Letras Francês (ABI - Integral)	0	0	0	2
Letras Inglês (ABI - Integral)	0	0	0	3
Letras Português (ABI - Integral)	0	0	0	1
Instituto de Psicologia - IP	37	13	16	33
Psicologia-Psicólogo (B - Integral)	31	12	13	28
Psicologia (ABI - Integral)	1	1	1	1
Psicologia (B - Integral)	3	0	2	4
Psicologia (L - Integral)	2	0	0	0
Instituto de Ciência Política - IPOL	11	6	8	11
Ciência Política (B - Integral)	11	6	8	11
Instituto de Química - IQ	38	36	32	45
Engenharia Química (B - Integral)	21	23	12	17
Química (B - Integral)	8	7	12	13
Química (L - Noturno)	2	2	1	3
Química Tecnológica (B - Integral)	7	4	7	12
Instituto de Relações Internacionais - IREL	19	16	10	18
Relações Internacionais (B - Integral)	19	16	10	18
Total Geral	1.002	1.107	664	1.499

Tabela 28 - Bolsas acadêmicas de pesquisa concedidas a alunos de graduação, por unidade acadêmica, curso e habilitação, 2018

Unidade Acadêmica / Curso / Habilitação	1° Rem	1° Não Rem	2° Rem	2° Não Rem
---	--------	------------	--------	------------

Fonte: Censo da Educação Superior 2018

Tabela 29 - Bolsas acadêmicas de extensão concedidas a alunos de graduação, por unidade acadêmica, curso e habilitação, 2018

Unidade Acadêmica / Curso / Habilitação	1° Rem	1° Não Rem	2° Rem	2° Não Rem
Centro de Excelência em Turismo - CET	3	115	3	99
Turismo (B - Integral)	3	115	3	99
Faculdade de Comunicação - FAC	10	708	13	671
Comunicação Organizacional (B - Noturno)	3	223	6	203
Comunicação Social-Audiovisual (B - Integral)	1	132	1	135
Comunicação Social-Jornalismo (B - Integral)	6	141	6	140
Comunicação Social-Public. Propaganda (B - Integral)	0	134	0	147
Comunicação Social (ABI - Integral)	0	78	0	46
Faculdade de Economia, Administração, Contabilidade e Gestão de Políticas Públicas - FACE	22	600	25	576
Administração (B - Integral)	1	194	1	194
Ciências Contábeis (B - Integral)	6	113	8	106
Ciências Contábeis (B - Noturno)	7	102	8	93
Ciências Econômicas (B - Integral)	2	114	2	110
Gestão de Políticas Públicas (B - Noturno)	6	77	6	73
Faculdade de Arquitetura e Urbanismo - FAU	20	303	19	275
Arquitetura e Urbanismo (B - Integral)	13	189	11	171
Arquitetura e Urbanismo (B - Noturno)	7	114	8	104
Faculdade de Agronomia e Medicina Veterinária - FAV	40	421	47	392
Agronomia (B - Integral)	21	154	29	148
Gestão do Agronegócio (B - Noturno)	0	46	0	38
Medicina Veterinária (B - Integral)	19	221	18	206
Faculdade UnB Ceilândia - FCE	95	1.683	81	1.702
Enfermagem FCE (B - Integral)	17	301	12	315
Farmácia (B - Integral)	13	282	14	262
Fisioterapia (B - Integral)	28	390	22	409
Fonoaudiologia (B - Integral)	13	215	11	211
Saúde Coletiva (B - Integral)	12	234	11	243
Terapia Ocupacional (B - Integral)	12	261	11	262
Faculdade de Ciência da Informação - FCI	9	168	9	158
Arquivologia (B - Noturno)	1	45	1	41
Biblioteconomia (B - Integral)	4	62	4	57
Museologia (B - Integral)	4	61	4	60
Faculdade de Direito - FD	7	437	8	407
Direito (B - Integral)	2	266	4	241

Tabela 29 - Bolsas acadêmicas de extensão concedidas a alunos de graduação, por unidade acadêmica, curso e habilitação, 2018

Unidade Acadêmica / Curso / Habilitação	1º Rem	1º Não Rem	2º Rem	2º Não Rem
Direito (B - Noturno)	5	171	4	166
Faculdade de Educação - FE	15	276	22	264
Pedagogia (L - A Distância)	0	2	0	3
Pedagogia (L - Integral)	12	171	16	168
Pedagogia (L - Noturno)	3	103	6	93
Faculdade de Educação Física - FEF	33	314	32	292
Educação Física (B - Integral)	18	148	19	141
Educação Física (L - A Distância)	0	0	0	0
Educação Física (L - Integral)	15	166	13	151
Faculdade UnB Gama - FGA	37	454	31	375
Engenharia (ABI - Integral)	7	59	2	19
Engenharia Aeroespacial (B - Integral)	1	96	0	88
Engenharia Automotiva (B - Integral)	2	36	2	31
Engenharia de Energia (B - Integral)	14	114	18	101
Engenharia de Software (B - Integral)	1	83	4	74
Engenharia Eletrônica (B - Integral)	12	66	5	62
Faculdade de Medicina - FM	6	443	6	433
Medicina (B - Integral)	6	443	6	433
Faculdade de Ciências da Saúde - FS	32	1.079	43	984
Ciências Farmacêuticas (B - Integral)	6	108	6	100
Ciências Farmacêuticas (B - Noturno)	3	62	3	56
Enfermagem (B - Integral)	6	362	13	328
Gestão de Saúde Coletiva (B - Noturno)	5	147	6	138
Nutrição (B - Integral)	8	176	9	160
Odontologia (B - Integral)	4	224	6	202
Faculdade de Tecnologia - FT	30	996	19	954
Engenharia Ambiental (B - Integral)	6	122	1	116
Engenharia Civil (B - Integral)	9	95	2	90
Engenharia de Produção (B - Noturno)	1	145	2	136
Engenharia de Redes de Comunicação (B - Integral)	0	40	0	45
Engenharia Elétrica (B - Integral)	2	168	2	160
Engenharia Florestal (B - Integral)	3	142	2	136
Engenharia Mecânica (B - Integral)	5	145	6	139
Engenharia Mecatrônica (B - Integral)	4	139	4	132
Faculdade UnB Planaltina - FUP	57	643	57	565
Ciências Naturais (L - Integral)	13	109	12	97
Ciências Naturais (L - Noturno)	12	85	13	78
Educação do Campo (L - Integral)	15	144	15	135
Gestão Ambiental (B - Noturno)	10	222	11	189
Gestão do Agronegócio (B - Integral)	7	83	6	66
Instituto de Ciências Biológicas - IB	2	303	3	257
Biotecnologia (B - Integral)	1	69	1	52
Ciências Biológicas (B - Integral)	0	93	0	80

Tabela 29 - Bolsas acadêmicas de extensão concedidas a alunos de graduação, por unidade acadêmica, curso e habilitação, 2018

Unidade Acadêmica / Curso / Habilitação	1º Rem	1º Não Rem	2º Rem	2º Não Rem
Ciências Biológicas (L - A Distância)	0	12	0	4
Ciências Biológicas (L - Noturno)	1	129	2	121
Instituto de Ciências Sociais - ICS	29	282	28	254
Ciências Sociais-Antropologia (B - Integral)	2	34	3	29
Ciências Sociais-C. Sociais (B - Integral)	7	46	6	39
Ciências Sociais-Sociologia (B - Integral)	2	49	1	48
Ciências Sociais (ABI - Integral)	4	48	3	34
Ciências Sociais (L - Integral)	14	105	15	104
Instituto de Artes - IdA	40	543	41	514
Artes Cênicas (ABI - Integral)	2	7	2	7
Artes Cênicas (B - Integral)	5	41	4	35
Artes Cênicas (L - Integral)	4	42	5	42
Artes Cênicas (L – Noturno)	2	35	2	35
Artes Plásticas (ABI - Integral)	0	5	0	4
Artes Plásticas (B - Integral)	3	46	3	39
Artes Plásticas (L - Integral)	1	32	1	31
Artes Plásticas (L - Noturno)	5	26	5	26
Artes Visuais (L - A Distância)	0	1	0	1
Desenho Industrial-Prog. Visual (B - Integral)	2	75	3	78
Desenho Industrial-Proj. Produto (B - Integral)	1	29	2	28
Design (ABI - Integral)	2	21	2	12
Educação Artística-Cênicas (L - Integral)	0	0	0	0
Educação Artística-Música (L - Integral)	0	1	0	1
Música-Canto (B - Integral)	4	15	4	18
Música-Composição (B - Integral)	0	12	0	10
Música-Regência (B - Integral)	0	1	0	1
Música (ABI - Integral)	0	6	0	5
Música (B - Integral)	4	15	4	18
Música (L - A Distância)	0	0	0	0
Música (L - Integral)	2	49	1	47
Música (L - Noturno)	1	36	1	32
Teatro (L - A Distância)	0	0	0	0
Teoria Crítica e História da Arte (B - Noturno)	2	48	2	44
Instituto de Ciências Exatas - IE	30	404	23	364
Ciência da Computação (B - Integral)	4	100	6	94
Computação (L - Noturno)	2	42	3	40
Engenharia de Computação (B - Integral)	8	83	6	81
Estatística (B - Integral)	3	77	1	61
Matemática (ABI - Integral)	1	12	1	5
Matemática (B - Integral)	1	16	1	18
Matemática (L - Integral)	5	49	3	41
Matemática (L - Noturno)	6	25	2	24
Instituto de Física - IF	7	94	5	83

Tabela 29 - Bolsas acadêmicas de extensão concedidas a alunos de graduação, por unidade acadêmica, curso e habilitação, 2018

Unidade Acadêmica / Curso / Habilitação	1º Rem	1º Não Rem	2º Rem	2º Não Rem
Física (B - Integral)	2	44	2	37
Física (L - Integral)	0	4	0	3
Física (L - Noturno)	5	45	3	42
Física Computacional (B - Integral)	0	1	0	1
Instituto de Geociências - IG	5	202	5	189
Ciências Ambientais (B - Noturno)	1	89	2	81
Geofísica (B - Integral)	1	34	1	33
Geologia (B - Integral)	3	79	2	75
Instituto de Ciências Humanas - IH	16	463	15	428
Filosofia (ABI - Integral)	1	4	1	2
Filosofia (B - Integral)	1	18	1	21
Filosofia (L - Integral)	1	21	2	18
Filosofia (L - Noturno)	1	46	1	45
Geografia (ABI - Integral)	0	17	0	12
Geografia (B - Integral)	1	55	1	49
Geografia (L - A Distância)	0	7	0	2
Geografia (L - Integral)	0	42	0	46
História (ABI - Integral)	0	8	0	5
História (B - Integral)	0	9	0	9
História (L - Integral)	2	35	2	30
História (L - Noturno)	0	47	1	49
Serviço Social (B - Integral)	3	94	1	79
Serviço Social (B - Noturno)	6	60	5	61
Instituto de Letras - IL	37	833	33	795
Letras-Espanhol (L - Noturno)	3	70	4	67
Letras-Francês (B - Integral)	1	19	1	16
Letras-Francês (L - Integral)	1	45	0	42
Letras-Inglês (B - Integral)	0	16	0	14
Letras-Inglês (L - Integral)	1	37	1	37
Letras-Japonês (L - Noturno)	1	49	1	52
Letras-Língua Estrang. Aplic. (B - Integral)	6	78	4	79
Letras-Português (B - Integral)	1	39	1	39
Letras-Português (L - Integral)	0	52	0	54
Letras-Português (L - Noturno)	3	123	3	121
Letras-Português do Brasil como Segunda Língua (L - Integral)	6	69	7	61
Letras-Tradução Espanhol (B - Noturno)	2	55	2	47
Letras-Tradução Francês (B - Integral)	0	36	1	35
Letras-Tradução Inglês (B - Integral)	2	54	0	51
Letras - Língua de Sinais Brasileira/Português Como Segunda Língua (L - Integral)	10	60	8	58
Letras (L - A Distância)	0	1	0	1
Letras Francês (ABI - Integral)	0	10	0	4
Letras Inglês (ABI - Integral)	0	5	0	4

Tabela 29 - Bolsas acadêmicas de extensão concedidas a alunos de graduação, por unidade acadêmica, curso e habilitação, 2018

Unidade Acadêmica / Curso / Habilitação	1° Rem	1° Não Rem	2° Rem	2° Não Rem
Letras Português (ABI - Integral)	0	15	0	13
Instituto de Psicologia - IP	18	393	11	353
Psicologia-Psicólogo (B - Integral)	10	277	7	265
Psicologia (ABI - Integral)	5	52	2	34
Psicologia (B - Integral)	2	42	1	27
Psicologia (L - Integral)	1	22	1	27
Instituto de Ciência Política - IPOL	2	165	2	163
Ciência Política (B - Integral)	2	165	2	163
Instituto de Química - IQ	16	194	11	173
Engenharia Química (B - Integral)	7	90	4	90
Química (B - Integral)	2	21	1	18
Química (L - Noturno)	4	61	3	48
Química Tecnológica (B - Integral)	3	22	3	17
Instituto de Relações Internacionais - IREL	20	180	15	182
Relações Internacionais (B - Integral)	20	180	15	182
Total Geral	638	12.696	607	11.902

Fonte: Censo da Educação Superior 2018

Tabela 30 - Bolsas acadêmicas de monitoria concedidas a alunos de graduação, por unidade acadêmica, curso e habilitação, 2018

Unidade Acadêmica / Curso / Habilitação	1º Rem	1º Não Rem	2º Rem	2º Não Rem
Centro de Excelência em Turismo - CET	6	17	5	24
Turismo (B - Integral)	6	17	5	24
Faculdade de Comunicação - FAC	16	69	19	78
Comunicação Organizacional (B - Noturno)	3	31	4	32
Comunicação Social-Audiovisual (B - Integral)	8	7	6	9
Comunicação Social-Jornalismo (B - Integral)	3	17	6	19
Comunicação Social-Public. Propaganda (B - Integral)	2	8	2	12
Comunicação Social (ABI - Integral)	0	6	1	6
Faculdade de Economia, Administração, Contabilidade e Gestão de Políticas Públicas - FACE	37	209	40	224
Administração (B - Integral)	19	84	14	90
Ciências Contábeis (B - Integral)	7	31	6	30
Ciências Contábeis (B - Noturno)	2	14	8	19
Ciências Econômicas (B - Integral)	5	56	5	56
Gestão de Políticas Públicas (B - Noturno)	4	24	7	29
Faculdade de Arquitetura e Urbanismo - FAU	38	73	38	64
Arquitetura e Urbanismo (B - Integral)	25	40	25	41
Arquitetura e Urbanismo (B - Noturno)	13	33	13	23
Faculdade de Agronomia e Medicina Veterinária - FAV	58	118	60	114
Agronomia (B - Integral)	26	53	25	57
Gestão do Agronegócio (B - Noturno)	8	5	7	8
Medicina Veterinária (B - Integral)	24	60	28	49
Faculdade UnB Ceilândia - FCE	62	613	63	667
Enfermagem FCE (B - Integral)	13	159	15	181
Farmácia (B - Integral)	12	108	12	118
Fisioterapia (B - Integral)	13	133	14	139
Fonoaudiologia (B - Integral)	7	74	7	90
Saúde Coletiva (B - Integral)	8	61	9	54
Terapia Ocupacional (B - Integral)	9	78	6	85
Faculdade de Ciência da Informação - FCI	23	23	24	38
Arquivologia (B - Noturno)	8	5	6	8
Biblioteconomia (B - Integral)	12	14	12	17
Museologia (B - Integral)	3	4	6	13
Faculdade de Direito - FD	20	138	21	167

Tabela 30 - Bolsas acadêmicas de monitoria concedidas a alunos de graduação, por unidade acadêmica, curso e habilitação, 2018

Unidade Acadêmica / Curso / Habilitação	1º Rem	1º Não Rem	2º Rem	2º Não Rem
Direito (B - Integral)	15	84	15	110
Direito (B - Noturno)	5	54	6	57
Faculdade de Educação - FE	23	79	22	81
Pedagogia (L - A Distância)	0	0	0	0
Pedagogia (L - Integral)	20	57	17	58
Pedagogia (L - Noturno)	3	22	5	23
Faculdade de Educação Física - FEF	23	29	30	18
Educação Física (B - Integral)	13	19	17	10
Educação Física (L - A Distância)	0	0	0	0
Educação Física (L - Integral)	10	10	13	8
Faculdade UnB Gama - FGA	38	334	30	344
Engenharia (ABI - Integral)	8	76	4	51
Engenharia Aeroespacial (B - Integral)	10	47	10	55
Engenharia Automotiva (B - Integral)	0	24	3	14
Engenharia de Energia (B - Integral)	2	34	2	38
Engenharia de Software (B - Integral)	8	94	5	126
Engenharia Eletrônica (B - Integral)	10	59	6	60
Faculdade de Medicina - FM	60	98	61	116
Medicina (B - Integral)	60	98	61	116
Faculdade de Ciências da Saúde - FS	79	165	90	174
Ciências Farmacêuticas (B - Integral)	14	26	15	34
Ciências Farmacêuticas (B - Noturno)	4	14	6	10
Enfermagem (B - Integral)	18	45	26	45
Gestão de Saúde Coletiva (B - Noturno)	12	20	10	19
Nutrição (B - Integral)	14	26	15	34
Odontologia (B - Integral)	17	34	18	32
Faculdade de Tecnologia - FT	123	175	132	240
Engenharia Ambiental (B - Integral)	8	14	13	14
Engenharia Civil (B - Integral)	18	36	17	43
Engenharia de Produção (B - Noturno)	9	15	9	37
Engenharia de Redes de Comunicação (B - Integral)	6	26	4	39
Engenharia Elétrica (B - Integral)	27	24	31	42
Engenharia Florestal (B - Integral)	21	22	18	31
Engenharia Mecânica (B - Integral)	22	19	26	16
Engenharia Mecatrônica (B - Integral)	12	19	14	18
Faculdade UnB Planaltina - FUP	28	72	29	48
Ciências Naturais (L - Integral)	9	9	9	11
Ciências Naturais (L - Noturno)	4	13	6	8
Educação do Campo (L - Integral)	1	0	0	0
Gestão Ambiental (B - Noturno)	7	13	7	11
Gestão do Agronegócio (B - Integral)	7	37	7	18
Instituto de Ciências Biológicas - IB	40	91	34	116
Biotecnologia (B - Integral)	6	23	8	30

Tabela 30 - Bolsas acadêmicas de monitoria concedidas a alunos de graduação, por unidade acadêmica, curso e habilitação, 2018

Unidade Acadêmica / Curso / Habilitação	1º Rem	1º Não Rem	2º Rem	2º Não Rem
Ciências Biológicas (B - Integral)	19	30	12	39
Ciências Biológicas (L - A Distância)	0	1	0	0
Ciências Biológicas (L - Noturno)	15	37	14	47
Instituto de Ciências Sociais - ICS	36	23	38	38
Ciências Sociais-Antropologia (B - Integral)	5	3	7	4
Ciências Sociais-C. Sociais (B - Integral)	7	4	4	3
Ciências Sociais-Sociologia (B - Integral)	2	4	2	7
Ciências Sociais (ABI - Integral)	7	2	8	6
Ciências Sociais (L - Integral)	15	10	17	18
Instituto de Artes - IdA	47	60	53	46
Artes Cênicas (ABI - Integral)	2	4	1	2
Artes Cênicas (B - Integral)	1	14	4	7
Artes Cênicas (L - Integral)	5	6	6	8
Artes Cênicas (L – Noturno)	3	7	3	7
Artes Plásticas (ABI - Integral)	0	0	2	0
Artes Plásticas (B - Integral)	5	8	3	1
Artes Plásticas (L - Integral)	3	1	4	2
Artes Plásticas (L - Noturno)	1	0	3	0
Artes Visuais (L - A Distância)	0	0	0	0
Desenho Industrial-Prog. Visual (B - Integral)	3	7	6	7
Desenho Industrial-Proj. Produto (B - Integral)	2	3	0	0
Design (ABI - Integral)	1	0	1	1
Educação Artística-Cênicas (L - Integral)	0	0	0	0
Educação Artística-Música (L - Integral)	0	0	0	0
Música-Canto (B - Integral)	2	1	3	1
Música-Composição (B - Integral)	2	2	2	0
Música-Regência (B - Integral)	0	0	0	1
Música (ABI - Integral)	1	0	0	1
Música (B - Integral)	2	1	3	1
Música (L - A Distância)	0	0	0	0
Música (L - Integral)	6	1	6	4
Música (L - Noturno)	3	2	4	3
Teatro (L - A Distância)	0	0	0	0
Teoria Crítica e História da Arte (B - Noturno)	5	3	2	0
Instituto de Ciências Exatas - IE	55	89	57	80
Ciência da Computação (B - Integral)	10	20	13	22
Computação (L - Noturno)	2	4	1	1
Engenharia de Computação (B - Integral)	17	31	17	23
Estatística (B - Integral)	9	7	10	11
Matemática (ABI - Integral)	5	5	7	3
Matemática (B - Integral)	1	6	0	8
Matemática (L - Integral)	9	12	8	10
Matemática (L - Noturno)	2	4	1	2

Tabela 30 - Bolsas acadêmicas de monitoria concedidas a alunos de graduação, por unidade acadêmica, curso e habilitação, 2018

Unidade Acadêmica / Curso / Habilitação	1º Rem	1º Não Rem	2º Rem	2º Não Rem
Instituto de Física - IF	6	21	1	23
Física (B - Integral)	2	15	0	17
Física (L - Integral)	1	0	0	0
Física (L - Noturno)	2	6	1	6
Física Computacional (B - Integral)	1	0	0	0
Instituto de Geociências - IG	23	48	20	57
Ciências Ambientais (B - Noturno)	2	13	2	16
Geofísica (B - Integral)	3	6	3	9
Geologia (B - Integral)	18	29	15	32
Instituto de Ciências Humanas - IH	36	64	50	64
Filosofia (ABI - Integral)	1	0	1	1
Filosofia (B - Integral)	0	3	1	1
Filosofia (L - Integral)	4	7	3	4
Filosofia (L - Noturno)	3	4	5	7
Geografia (ABI - Integral)	0	3	2	0
Geografia (B - Integral)	3	9	7	12
Geografia (L - A Distância)	0	0	0	0
Geografia (L - Integral)	0	13	2	11
História (ABI - Integral)	0	0	2	0
História (B - Integral)	5	3	3	2
História (L - Integral)	5	3	5	6
História (L - Noturno)	3	9	5	10
Serviço Social (B - Integral)	10	4	7	6
Serviço Social (B - Noturno)	2	6	7	4
Instituto de Letras - IL	53	199	53	235
Letras-Espanhol (L - Noturno)	7	22	5	25
Letras-Francês (B - Integral)	0	1	1	4
Letras-Francês (L - Integral)	4	10	5	8
Letras-Inglês (B - Integral)	2	6	0	9
Letras-Inglês (L - Integral)	5	12	2	14
Letras-Japonês (L - Noturno)	2	14	4	14
Letras-Língua Estrang. Aplic. (B - Integral)	6	10	3	8
Letras-Português (B - Integral)	0	15	3	10
Letras-Português (L - Integral)	11	18	4	29
Letras-Português (L - Noturno)	3	23	8	24
Letras-Português do Brasil como Segunda Língua (L - Integral)	1	8	4	26
Letras-Tradução Espanhol (B - Noturno)	5	5	3	25
Letras-Tradução Francês (B - Integral)	1	3	1	1
Letras-Tradução Inglês (B - Integral)	4	18	3	13
Letras - Língua de Sinais Brasileira/Português Como Segunda Língua (L - Integral)	1	8	1	3
Letras (L - A Distância)	0	0	0	0
Letras Francês (ABI - Integral)	1	7	3	4

Tabela 30 - Bolsas acadêmicas de monitoria concedidas a alunos de graduação, por unidade acadêmica, curso e habilitação, 2018

Unidade Acadêmica / Curso / Habilitação	1º Rem	1º Não Rem	2º Rem	2º Não Rem
Letras Inglês (ABI - Integral)	0	9	0	8
Letras Português (ABI - Integral)	0	10	3	10
Instituto de Psicologia - IP	59	32	38	31
Psicologia-Psicólogo (B - Integral)	37	22	32	22
Psicologia (ABI - Integral)	10	9	4	6
Psicologia (B - Integral)	8	1	0	3
Psicologia (L - Integral)	4	0	2	0
Instituto de Ciência Política - IPOL	3	58	3	58
Ciência Política (B - Integral)	3	58	3	58
Instituto de Química - IQ	21	30	26	40
Engenharia Química (B - Integral)	10	14	11	15
Química (B - Integral)	3	10	7	9
Química (L - Noturno)	3	2	2	8
Química Tecnológica (B - Integral)	5	4	6	8
Instituto de Relações Internacionais - IREL	15	42	14	46
Relações Internacionais (B - Integral)	15	42	14	46
Total Geral	1.028	2.969	1.051	3.231

Fonte: Censo da Educação Superior 2018

Tabela 31 - Estágio não obrigatório sem remuneração dos alunos de graduação, por unidade acadêmica, curso e habilitação, 2018

Unidade Acadêmica / Curso / Habilitação	1° Sem	2° Sem
Centro de Excelência em Turismo - CET	49	27
Turismo (B - Integral)	49	27
Faculdade de Comunicação - FAC	265	156
Comunicação Organizacional (B - Noturno)	105	50
Comunicação Social-Audiovisual (B - Integral)	29	25
Comunicação Social-Jornalismo (B - Integral)	77	52
Comunicação Social-Public. Propaganda (B - Integral)	50	26
Comunicação Social (ABI - Integral)	4	3
Faculdade de Economia, Administração, Contabilidade e Gestão de Políticas Públicas - FACE	698	347
Administração (B - Integral)	281	120
Ciências Contábeis (B - Integral)	124	72
Ciências Contábeis (B - Noturno)	144	61
Ciências Econômicas (B - Integral)	61	35
Gestão de Políticas Públicas (B - Noturno)	88	59
Faculdade de Arquitetura e Urbanismo - FAU	133	82
Arquitetura e Urbanismo (B - Integral)	76	41
Arquitetura e Urbanismo (B - Noturno)	57	41
Faculdade de Agronomia e Medicina Veterinária - FAV	70	56
Agronomia (B - Integral)	43	30
Gestão do Agronegócio (B - Noturno)	19	20
Medicina Veterinária (B - Integral)	8	6
Faculdade UnB Ceilândia - FCE	48	20
Enfermagem FCE (B - Integral)	9	3
Farmácia (B - Integral)	24	13
Fisioterapia (B - Integral)	5	3
Fonoaudiologia (B - Integral)	0	0
Saúde Coletiva (B - Integral)	9	1
Terapia Ocupacional (B - Integral)	1	0
Faculdade de Ciência da Informação - FCI	253	106
Arquivologia (B - Noturno)	128	62
Biblioteconomia (B - Integral)	98	32
Museologia (B - Integral)	27	12

Tabela 31 - Estágio não obrigatório sem remuneração dos alunos de graduação, por unidade acadêmica, curso e habilitação, 2018

Unidade Acadêmica / Curso / Habilitação	1º Sem	2º Sem
Faculdade de Direito - FD	320	196
Direito (B - Integral)	187	109
Direito (B - Noturno)	133	87
Faculdade de Educação - FE	200	65
Pedagogia (L - A Distância)	0	0
Pedagogia (L - Integral)	134	45
Pedagogia (L - Noturno)	66	20
Faculdade de Educação Física - FEF	89	60
Educação Física (B - Integral)	67	50
Educação Física (L - A Distância)	0	0
Educação Física (L - Integral)	22	10
Faculdade UnB Gama - FGA	197	127
Engenharia (ABI - Integral)	8	1
Engenharia Aeroespacial (B - Integral)	13	8
Engenharia Automotiva (B - Integral)	11	5
Engenharia de Energia (B - Integral)	38	27
Engenharia de Software (B - Integral)	88	56
Engenharia Eletrônica (B - Integral)	39	30
Faculdade de Medicina - FM	0	5
Medicina (B - Integral)	0	5
Faculdade de Ciências da Saúde - FS	128	85
Ciências Farmacêuticas (B - Integral)	29	27
Ciências Farmacêuticas (B - Noturno)	35	22
Enfermagem (B - Integral)	18	7
Gestão de Saúde Coletiva (B - Noturno)	30	15
Nutrição (B - Integral)	13	10
Odontologia (B - Integral)	3	4
Faculdade de Tecnologia - FT	463	269
Engenharia Ambiental (B - Integral)	58	39
Engenharia Civil (B - Integral)	73	45
Engenharia de Produção (B - Noturno)	114	55
Engenharia de Redes de Comunicação (B - Integral)	41	22
Engenharia Elétrica (B - Integral)	65	44
Engenharia Florestal (B - Integral)	52	27
Engenharia Mecânica (B - Integral)	45	24
Engenharia Mecatrônica (B - Integral)	15	13
Faculdade UnB Planaltina - FUP	39	38
Ciências Naturais (L - Integral)	5	2
Ciências Naturais (L - Noturno)	4	5
Educação do Campo (L - Integral)	0	1
Gestão Ambiental (B - Noturno)	14	11
Gestão do Agronegócio (B - Integral)	16	19
Instituto de Ciências Biológicas - IB	47	30

Tabela 31 - Estágio não obrigatório sem remuneração dos alunos de graduação, por unidade acadêmica, curso e habilitação, 2018

Unidade Acadêmica / Curso / Habilitação	1º Sem	2º Sem
Biotecnologia (B - Integral)	7	6
Ciências Biológicas (B - Integral)	17	10
Ciências Biológicas (L - A Distância)	0	0
Ciências Biológicas (L - Noturno)	23	14
Instituto de Ciências Sociais - ICS	51	28
Ciências Sociais-Antropologia (B - Integral)	12	2
Ciências Sociais-C. Sociais (B - Integral)	10	7
Ciências Sociais-Sociologia (B - Integral)	9	3
Ciências Sociais (ABI - Integral)	3	5
Ciências Sociais (L - Integral)	17	11
Instituto de Artes - IdA	113	41
Artes Cênicas (ABI - Integral)	1	0
Artes Cênicas (B - Integral)	7	1
Artes Cênicas (L - Integral)	12	5
Artes Cênicas (L – Noturno)	6	1
Artes Plásticas (ABI - Integral)	3	1
Artes Plásticas (B - Integral)	11	5
Artes Plásticas (L - Integral)	8	0
Artes Plásticas (L - Noturno)	7	1
Artes Visuais (L - A Distância)	0	0
Desenho Industrial-Prog. Visual (B - Integral)	36	18
Desenho Industrial-Proj. Produto (B - Integral)	11	9
Design (ABI - Integral)	2	0
Educação Artística-Cênicas (L - Integral)	0	0
Educação Artística-Música (L - Integral)	0	0
Música-Canto (B - Integral)	0	0
Música-Composição (B - Integral)	0	0
Música-Regência (B - Integral)	0	0
Música (ABI - Integral)	0	0
Música (B - Integral)	0	0
Música (L - A Distância)	0	0
Música (L - Integral)	4	0
Música (L - Noturno)	0	0
Teatro (L - A Distância)	0	0
Teoria Crítica e História da Arte (B - Noturno)	5	0
Instituto de Ciências Exatas - IE	250	116
Ciência da Computação (B - Integral)	50	18
Computação (L - Noturno)	54	20
Engenharia de Computação (B - Integral)	61	31
Estatística (B - Integral)	42	24
Matemática (ABI - Integral)	7	3
Matemática (B - Integral)	5	3
Matemática (L - Integral)	14	10

Tabela 31 - Estágio não obrigatório sem remuneração dos alunos de graduação, por unidade acadêmica, curso e habilitação, 2018

Unidade Acadêmica / Curso / Habilitação	1º Sem	2º Sem
Matemática (L - Noturno)	17	7
Instituto de Física - IF	13	5
Física (B - Integral)	4	0
Física (L - Integral)	0	0
Física (L - Noturno)	9	5
Física Computacional (B - Integral)	0	0
Instituto de Geociências - IG	58	37
Ciências Ambientais (B - Noturno)	29	17
Geofísica (B - Integral)	9	1
Geologia (B - Integral)	20	19
Instituto de Ciências Humanas - IH	198	108
Filosofia (ABI - Integral)	2	0
Filosofia (B - Integral)	1	1
Filosofia (L - Integral)	1	0
Filosofia (L - Noturno)	3	7
Geografia (ABI - Integral)	2	3
Geografia (B - Integral)	35	15
Geografia (L - A Distância)	0	4
Geografia (L - Integral)	17	13
História (ABI - Integral)	6	0
História (B - Integral)	9	3
História (L - Integral)	37	12
História (L - Noturno)	47	25
Serviço Social (B - Integral)	19	12
Serviço Social (B - Noturno)	19	13
Instituto de Letras - IL	337	123
Letras-Espanhol (L - Noturno)	25	10
Letras-Francês (B - Integral)	7	4
Letras-Francês (L - Integral)	6	4
Letras-Inglês (B - Integral)	12	5
Letras-Inglês (L - Integral)	18	5
Letras-Japonês (L - Noturno)	11	1
Letras-Língua Estrang. Aplic. (B - Integral)	24	4
Letras-Português (B - Integral)	28	11
Letras-Português (L - Integral)	37	17
Letras-Português (L - Noturno)	74	16
Letras-Português do Brasil como Segunda Língua (L - Integral)	28	11
Letras-Tradução Espanhol (B - Noturno)	28	11
Letras-Tradução Francês (B - Integral)	11	2
Letras-Tradução Inglês (B - Integral)	19	12
Letras - Língua de Sinais Brasileira/Português Como Segunda Língua (L - Integral)	4	2
Letras (L - A Distância)	0	0
Letras Francês (ABI - Integral)	2	3

Tabela 31 - Estágio não obrigatório sem remuneração dos alunos de graduação, por unidade acadêmica, curso e habilitação, 2018

Unidade Acadêmica / Curso / Habilitação	1º Sem	2º Sem
Letras Inglês (ABI - Integral)	0	1
Letras Português (ABI - Integral)	3	4
Instituto de Psicologia - IP	72	31
Psicologia-Psicólogo (B - Integral)	63	29
Psicologia (ABI - Integral)	0	0
Psicologia (B - Integral)	7	1
Psicologia (L - Integral)	2	1
Instituto de Ciência Política - IPOL	86	60
Ciência Política (B - Integral)	86	60
Instituto de Química - IQ	70	44
Engenharia Química (B - Integral)	16	18
Química (B - Integral)	11	9
Química (L - Noturno)	29	11
Química Tecnológica (B - Integral)	14	6
Instituto de Relações Internacionais - IREL	99	65
Relações Internacionais (B - Integral)	99	65
Total Geral	4.346	2.327

Fonte: Censo da Educação Superior 2018

Tabela 32 - Alunos de graduação atendidos para orientação ou acompanhamento acadêmico, por unidade acadêmica, 2018

Nota: Dados não disponibilizados pela Unidade responsável

Tabela 33 - Avaliação dos cursos de graduação da UnB no Exame Nacional de Desempenho dos Estudantes – ENADE/MEC, 2018

Curso	Conceito Enade
CIÊNCIA DA COMPUTAÇÃO (BACHARELADO)	4
ARQUITETURA E URBANISMO	5
MÚSICA (LICENCIATURA)	4
ENGENHARIA CIVIL	5
ENGENHARIA ELÉTRICA	4
ENGENHARIA MECÂNICA	5
ENGENHARIA FLORESTAL	4
EDUCAÇÃO FÍSICA (LICENCIATURA)	4
PEDAGOGIA (LICENCIATURA)	4
ARTES VISUAIS (LICENCIATURA)	4
FÍSICA (LICENCIATURA)	4
QUÍMICA (LICENCIATURA)	4
CIÊNCIAS BIOLÓGICAS (LICENCIATURA)	4
MATEMÁTICA (LICENCIATURA)	3
LETRAS-PORTUGUÊS (LICENCIATURA)	3
PEDAGOGIA (LICENCIATURA)	4
CIÊNCIA DA COMPUTAÇÃO (LICENCIATURA)	5
ENGENHARIA ELÉTRICA	2

Tabela 33 - Avaliação dos cursos de graduação da UnB no Exame Nacional de Desempenho dos Estudantes – ENADE/MEC, 2018

Curso	Conceito Enade
MATEMÁTICA (BACHARELADO)	3
FÍSICA (BACHARELADO)	4
FILOSOFIA (BACHARELADO)	5
CIÊNCIAS SOCIAIS (BACHARELADO)	4
LETRAS - INGLÊS	3
LETRAS-PORTUGUÊS (BACHARELADO)	3
CIÊNCIAS SOCIAIS (BACHARELADO)	2
HISTÓRIA (BACHARELADO)	4
LETRAS-PORTUGUÊS (LICENCIATURA)	4
CIÊNCIAS SOCIAIS (BACHARELADO)	3
FILOSOFIA (LICENCIATURA)	3
FÍSICA (LICENCIATURA)	3
GEOGRAFIA (LICENCIATURA)	5
HISTÓRIA (LICENCIATURA)	5
MATEMÁTICA (LICENCIATURA)	4
CIÊNCIAS BIOLÓGICAS (BACHARELADO)	5
CIÊNCIAS SOCIAIS (LICENCIATURA)	4
ARTES VISUAIS (LICENCIATURA)	5
ENGENHARIA DE CONTROLE E AUTOMAÇÃO	4
CIÊNCIAS BIOLÓGICAS (LICENCIATURA)	3
ARTES VISUAIS (LICENCIATURA)	1
EDUCAÇÃO FÍSICA (LICENCIATURA)	SC
LETRAS-PORTUGUÊS (LICENCIATURA)	1
MÚSICA (LICENCIATURA)	2
PEDAGOGIA (LICENCIATURA)	3
ENGENHARIA	3
ENGENHARIA ELÉTRICA	3
ENGENHARIA	3
ENGENHARIA DA COMPUTAÇÃO	5
ENGENHARIA DE PRODUÇÃO	4
GEOGRAFIA (LICENCIATURA)	3
HISTÓRIA (LICENCIATURA)	5
MÚSICA (LICENCIATURA)	3
QUÍMICA (BACHARELADO)	3
GEOGRAFIA (BACHARELADO)	4
ARQUITETURA E URBANISMO	4
FILOSOFIA (LICENCIATURA)	4
ENGENHARIA AMBIENTAL	5
QUÍMICA (BACHARELADO)	3
ENGENHARIA QUÍMICA	4
ENGENHARIA	4

Fonte: <http://enadeies.inep.gov.br/enadeles/enadeResultado>. Consulta em 11/09/2019

Tabela 34 - Índice Geral de Cursos da instituição – IGC 2017 (Triênio 2016, 2017 e 2018)

Código da IES	IES	Sigla	IGC – Contínuo	IGC – Faixas ¹
54	UNIVERSIDADE ESTADUAL DE CAMPINAS	UNICAMP	4,3891	5
581	UNIVERSIDADE FEDERAL DO RIO GRANDE DO SUL	UFRGS	4,3113	5
575	UNIVERSIDADE FEDERAL DE MINAS GERAIS	UFMG	4,2276	5
591	UNIVERSIDADE FEDERAL DE SÃO PAULO	UNIFESP	4,1527	5
585	UNIVERSIDADE FEDERAL DE SANTA CATARINA	UFSC	4,0943	5
586	UNIVERSIDADE FEDERAL DO RIO DE JANEIRO	UFRJ	4,0714	5
8	UNIVERSIDADE FEDERAL DE VIÇOSA	UFV	4,0642	5
7	UNIVERSIDADE FEDERAL DE SÃO CARLOS	UFSCAR	4,0499	5
56	UNIVERSIDADE ESTADUAL PAULISTA JÚLIO DE MESQUITA FILHO	UNESP	4,0440	5
592	UNIVERSIDADE FEDERAL DE LAVRAS	UFLA	4,0400	5
4925	FUNDAÇÃO UNIVERSIDADE FEDERAL DO ABC	UFABC	3,9751	5
717	FUNDAÇÃO UNIVERSIDADE FEDERAL DE CIÊNCIAS DA SAÚDE DE PORTO ALEGRE	UFCSA	3,9651	5
2	UNIVERSIDADE DE BRASÍLIA	UNB	3,9637	5

Fonte: <http://portal.inep.gov.br/indice-geral-de-cursos-igc>. Consulta em 11/09/2019

Nota:

1) Indicador prévio que assume valores de 1 a 5, obtidos pelo resultado do IGC-Contínuo.

Ranking das universidades com cursos avaliados pelo ENADE

Tabela 35 - Evolução do ingresso de alunos (vestibular, PAS, ENEM e outras vias) nos cursos de graduação, por unidade acadêmica, curso e habilitação, UnB, 2014 a 2018

Unidade Acadêmica / Curso / Habilitação	2014	2015	2016	2017	2018
Centro de Excelência em Turismo - CET	82	80	82	84	86
Turismo (B - Integral)	82	80	82	84	86
Faculdade de Comunicação - FAC	261	264	340	281	284
Comunicação Organizacional (B - Noturno)	80	90	96	95	94
Comunicação Social (ABI - Integral)	122	138	82	86	90
Comunicação Social-Audiovisual (B - Integral)	15	7	17	14	17
Comunicação Social-Jornalismo (B - Integral)	24	17	128	68	71
Comunicação Social-Public. Propaganda (B - Integral)	20	12	17	18	12
Faculdade de Economia, Administração, Contabilidade e Gestão de Políticas Públicas - FACE	837	836	1.102	811	817
Administração (B - Integral)	136	277	554	282	281
Administração (B - Noturno)	151	0	0	0	0

Tabela 35 - Evolução do ingresso de alunos (vestibular, PAS, ENEM e outras vias) nos cursos de graduação, por unidade acadêmica, curso e habilitação, UnB, 2014 a 2018

Unidade Acadêmica / Curso / Habilitação	2014	2015	2016	2017	2018
Ciências Contábeis (B - Integral)	120	141	143	148	154
Ciências Contábeis (B - Noturno)	191	165	143	143	142
Ciências Econômicas (B - Integral)	136	143	150	130	129
Gestão de Políticas Públicas (B - Noturno)	103	110	112	108	111
Faculdade de Arquitetura e Urbanismo - FAU	174	172	161	157	173
Arquitetura e Urbanismo (B - Integral)	108	97	94	96	99
Arquitetura e Urbanismo (B - Noturno)	66	75	67	61	74
Faculdade de Agronomia e Medicina Veterinária - FAV	343	335	335	346	341
Agronomia (B - Integral)	165	163	166	162	163
Gestão do Agronegócio (B - Noturno)	75	71	78	86	76
Medicina Veterinária (B - Integral)	103	101	91	98	102
Faculdade UnB Ceilândia - FCE	578	589	605	619	629
Enfermagem FCE (B - Integral)	101	116	111	117	115
Farmácia (B - Integral)	102	91	105	101	109
Fisioterapia (B - Integral)	102	112	107	107	111
Fonoaudiologia (B - Integral)	70	75	73	73	74
Saúde Coletiva (B - Integral)	107	102	113	120	117
Terapia Ocupacional (B - Integral)	96	93	96	101	103
Faculdade de Ciência da Informação - FCI	238	234	248	235	239
Arquivologia (B - Noturno)	91	89	96	91	90
Biblioteconomia (B - Integral)	85	82	86	82	84
Museologia (B - Integral)	62	63	66	62	65
Faculdade de Direito - FD	273	281	292	305	296
Direito (B - Integral)	142	145	149	164	149
Direito (B - Noturno)	131	136	143	141	147
Faculdade de Educação - FE	260	279	255	250	258
Pedagogia (L - A Distância)	0	0	0	0	1
Pedagogia (L - Integral)	165	170	164	162	160
Pedagogia (L - Noturno)	95	109	91	88	97
Faculdade de Educação Física - FEF	202	223	234	241	236
Educação Física (B - Integral)	99	101	119	129	121
Educação Física (L - Integral)	103	122	115	112	115
Faculdade UnB Gama - FGA	552	561	561	562	565
Engenharia (ABI - Integral)	531	556	555	551	549
Engenharia Aeroespacial (B - Integral)	6	1	1	4	3
Engenharia Automotiva (B - Integral)	0	0	0	1	0
Engenharia de Energia (B - Integral)	5	2	2	1	1
Engenharia de Software (B - Integral)	0	0	0	1	7
Engenharia Eletrônica (B - Integral)	10	2	3	4	5
Faculdade de Medicina - FM	81	91	83	88	97
Medicina (B - Integral)	81	91	83	88	97
Faculdade de Ciências da Saúde - FS	464	475	455	466	487
Ciências Farmacêuticas (B - Integral)	80	82	81	84	94

Tabela 35 - Evolução do ingresso de alunos (vestibular, PAS, ENEM e outras vias) nos cursos de graduação, por unidade acadêmica, curso e habilitação, UnB, 2014 a 2018

Unidade Acadêmica / Curso / Habilitação	2014	2015	2016	2017	2018
Ciências Farmacêuticas (B - Noturno)	60	60	59	76	70
Enfermagem (B - Integral)	93	94	84	90	95
Gestão de Saúde Coletiva (B - Noturno)	70	72	81	84	83
Nutrição (B - Integral)	77	86	80	75	80
Odontologia (B - Integral)	84	81	70	57	65
Faculdade de Tecnologia - FT	800	797	758	785	772
Engenharia Ambiental (B - Integral)	84	86	81	83	86
Engenharia Civil (B - Integral)	108	102	94	96	92
Engenharia de Produção (B - Noturno)	120	115	118	142	125
Engenharia de Redes de Comunicação (B - Integral)	83	84	81	81	86
Engenharia Elétrica (B - Integral)	104	97	100	97	97
Engenharia Florestal (B - Integral)	100	102	95	98	103
Engenharia Mecânica (B - Integral)	112	120	101	99	95
Engenharia Mecatrônica (B - Integral)	89	91	88	89	88
Faculdade UnB Planaltina - FUP	350	412	339	259	392
Ciências Naturais (L - Integral)	73	69	70	57	66
Ciências Naturais (L - Noturno)	66	68	62	67	55
Educação do Campo (L - Integral)	58	112	56	0	157
Gestão Ambiental (B - Noturno)	70	76	70	58	53
Gestão do Agronegócio (B - Integral)	83	87	81	77	61
Instituto de Ciências Biológicas - IB	285	324	335	349	337
Biotecnologia (B - Integral)	78	82	87	82	84
Ciências Biológicas (ABI - Integral)	82	89	81	79	0
Ciências Biológicas (B - Integral)	22	36	43	53	125
Ciências Biológicas (L - Integral)	15	0	3	4	0
Ciências Biológicas (L - Noturno)	88	117	121	131	128
Instituto de Ciências Sociais - ICS	238	290	259	237	262
Ciências Sociais (ABI - Integral)	177	182	173	170	179
Ciências Sociais (L - Integral)	20	40	20	20	28
Ciências Sociais-Antropologia (B - Integral)	9	15	13	10	12
Ciências Sociais-C. Sociais (B - Integral)	21	28	31	22	27
Ciências Sociais-Sociologia (B - Integral)	11	25	22	15	16
Instituto de Artes - IdA	399	431	437	426	369
Artes Cênicas (ABI - Integral)	51	56	50	51	51
Artes Cênicas (B - Integral)	3	4	7	6	2
Artes Cênicas (L - Integral)	9	1	2	5	3
Artes Cênicas (L - Noturno)	18	17	29	27	16
Artes Plásticas (ABI - Integral)	0	57	61	61	60
Artes Plásticas (B - Integral)	52	11	20	12	5
Artes Plásticas (L - Integral)	21	33	9	5	4
Artes Plásticas (L - Noturno)	32	35	37	38	24
Desenho Industrial-Prog. Visual (B - Integral)	13	13	8	11	9
Desenho Industrial-Proj. Produto (B - Integral)	5	3	7	3	5

Tabela 35 - Evolução do ingresso de alunos (vestibular, PAS, ENEM e outras vias) nos cursos de graduação, por unidade acadêmica, curso e habilitação, UnB, 2014 a 2018

Unidade Acadêmica / Curso / Habilitação	2014	2015	2016	2017	2018
Design (ABI - Integral)	34	41	39	39	40
Música (ABI - Integral)	11	11	20	20	14
Música (B - Integral)	23	14	8	6	6
Música (L - Integral)	28	28	26	32	25
Música (L - Noturno)	21	20	23	21	9
Música-Canto (B - Integral)	0	0	8	6	6
Música-Composição (B - Integral)	0	0	0	1	4
Teoria Crítica e História da Arte (B - Noturno)	78	87	83	82	86
Instituto de Ciências Exatas - IE	551	533	548	561	576
Ciência da Computação (B - Integral)	103	93	96	99	112
Computação (L - Noturno)	109	109	110	105	101
Engenharia de Computação (B - Integral)	86	86	91	104	92
Estatística (B - Integral)	95	87	89	86	95
Matemática (ABI - Integral)	63	84	70	72	68
Matemática (B - Integral)	17	2	19	9	24
Matemática (L - Integral)	8	2	4	7	11
Matemática (L - Noturno)	70	70	69	79	73
Instituto de Física - IF	157	166	156	169	168
Física (ABI - Integral)	70	79	67	70	0
Física (B - Integral)	10	2	9	4	74
Física (L - Integral)	7	8	10	5	1
Física (L - Noturno)	70	77	70	90	93
Instituto de Geociências - IG	225	198	211	204	216
Ciências Ambientais (B - Noturno)	86	80	82	81	84
Geofísica (B - Integral)	61	49	60	57	63
Geologia (B - Integral)	78	69	69	66	69
Instituto de Ciências Humanas - IH	624	668	718	829	684
Filosofia (ABI - Integral)	72	79	77	80	83
Filosofia (B - Integral)	20	30	40	13	16
Filosofia (L - Integral)	7	15	16	3	9
Filosofia (L - Noturno)	81	71	98	91	82
Geografia (ABI - Integral)	70	73	69	68	71
Geografia (B - Integral)	6	3	7	8	6
Geografia (L - A Distância)	0	0	0	162	1
Geografia (L - Integral)	9	18	29	17	9
História (ABI - Integral)	75	87	79	77	78
História (B - Integral)	14	17	23	35	50
História (L - Integral)	22	19	20	12	16
História (L - Noturno)	81	90	92	96	91
Serviço Social (B - Integral)	83	86	88	78	85
Serviço Social (B - Noturno)	84	80	80	89	87
Instituto de Letras - IL	989	865	864	858	896
Letras (L - A Distância)	184	2	1	0	0

Tabela 35 - Evolução do ingresso de alunos (vestibular, PAS, ENEM e outras vias) nos cursos de graduação, por unidade acadêmica, curso e habilitação, UnB, 2014 a 2018

Unidade Acadêmica / Curso / Habilitação	2014	2015	2016	2017	2018
Letras Francês (ABI - Integral)	44	53	49	49	52
Letras Inglês (ABI - Integral)	40	43	43	44	44
Letras Português (ABI - Integral)	71	74	60	60	57
Letras-Espanhol (L - Noturno)	65	82	79	77	83
Letras-Francês (B - Integral)	8	9	7	1	7
Letras-Francês (L - Integral)	9	14	6	12	9
Letras-Inglês (B - Integral)	6	9	18	12	11
Letras-Inglês (L - Integral)	26	28	22	19	33
Letras-Japonês (L - Noturno)	52	56	57	67	60
Letras - Língua de Sinais Brasileira/Português Como Segunda Língua (L - Integral)	0	30	41	40	45
Letras-Língua Estrang. Aplic. (B - Integral)	60	67	62	66	76
Letras-Português (B - Integral)	43	17	31	28	25
Letras-Português (L - Integral)	40	32	42	22	36
Letras-Português (L - Noturno)	123	118	109	129	122
Letras-Português do Brasil como Segunda Língua (L - Integral)	56	64	65	67	72
Letras-Tradução Espanhol (B - Noturno)	56	58	68	67	63
Letras-Tradução Francês (B - Integral)	43	43	42	41	42
Letras-Tradução Inglês (B - Integral)	63	66	62	57	59
Instituto de Psicologia - IP	172	193	185	222	232
Psicologia (B - Integral)	12	20	62	74	69
Psicologia (L - Integral)	13	10	7	10	50
Psicologia-Psicólogo (B - Integral)	50	12	15	36	13
Psicologia (ABI - Integral)	97	151	101	102	100
Instituto de Ciência Política - IPOL	128	137	123	118	117
Ciência Política (B - Integral)	128	137	123	118	117
Instituto de Química - IQ	313	292	307	295	293
Engenharia Química (B - Integral)	96	83	98	84	87
Química (B - Integral)	79	77	72	68	71
Química (L - Noturno)	74	67	69	76	72
Química Tecnológica (B - Integral)	64	65	68	67	63
Instituto de Relações Internacionais - IREL	125	122	134	121	130
Relações Internacionais (B - Integral)	125	122	134	121	130
Total Geral	9.701	9.848	10.127	9.878	9.952

Fonte: Censo da Educação Superior 2018

Gráfico 16 - Evolução do ingresso de alunos (vestibular, PAS, ENEM e outras vias) nos cursos de graduação, UnB, 2014 a 2018

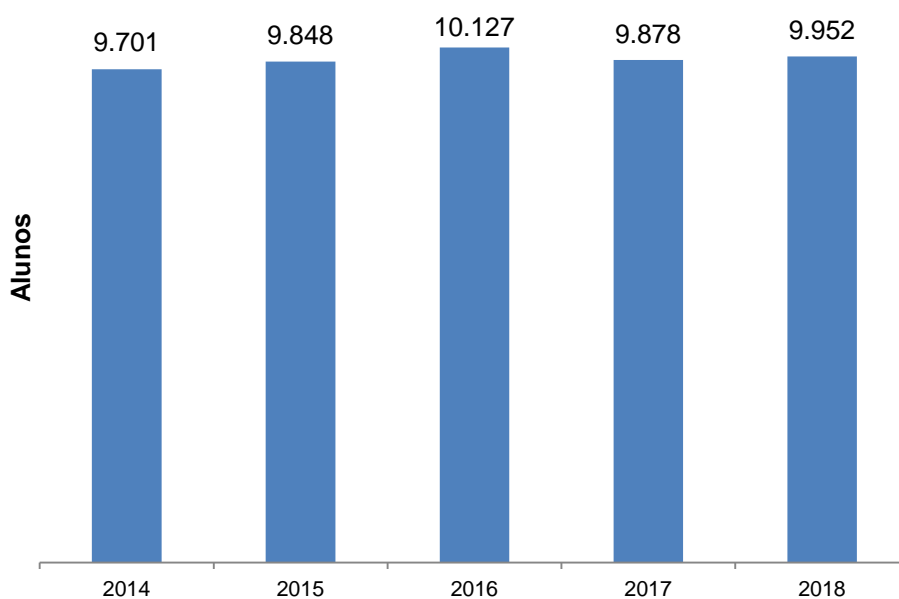


Tabela 36 - Evolução do número de alunos regulares registrados nos cursos de graduação, por unidade acadêmica, curso e habilitação, UnB, 2014 a 2018 (2º semestre)

Unidade Acadêmica / Curso / Habilitação	2014	2015	2016	2017	2018
Centro de Excelência em Turismo - CET	274	293	321	335	344
Turismo (B - Integral)	274	293	321	335	344
Faculdade de Comunicação - FAC	1.035	1.126	1.116	1.138	1.171
Comunicação Organizacional (B - Noturno)	313	347	383	392	399

Tabela 36 - Evolução do número de alunos regulares registrados nos cursos de graduação, por unidade acadêmica, curso e habilitação, UnB, 2014 a 2018 (2º semestre)

Unidade Acadêmica / Curso / Habilitação	2014	2015	2016	2017	2018
Comunicação Social (ABI - Integral)	115	187	82	84	89
Comunicação Social-Audiovisual (B - Integral)	186	173	169	173	192
Comunicação Social-Jornalismo (B - Integral)	227	230	289	275	278
Comunicação Social-Public. Propaganda (B - Integral)	194	189	193	214	213
Faculdade de Economia, Administração, Contabilidade e Gestão de Políticas Públicas - FACE	3.273	3.321	4.412	3.240	3.317
Administração (B - Integral)	567	1163	2324	1146	1182
Administração (B - Noturno)	582	0	0	0	0
Administração Pública (B - A Distância)	117	62	23	0	0
Ciências Contábeis (B - Integral)	404	457	483	536	565
Ciências Contábeis (B - Noturno)	755	739	697	667	640
Ciências Econômicas (B - Integral)	483	501	487	493	501
Gestão de Políticas Públicas (B - Noturno)	365	399	398	398	429
Faculdade de Arquitetura e Urbanismo - FAU	805	902	923	940	948
Arquitetura e Urbanismo (B - Integral)	528	555	553	546	545
Arquitetura e Urbanismo (B - Noturno)	277	347	370	394	403
Faculdade de Agronomia e Medicina Veterinária - FAV	1.246	1.358	1.377	1.447	1.479
Agronomia (B - Integral)	622	676	679	712	724
Gestão do Agronegócio (B - Noturno)	206	226	221	253	268
Medicina Veterinária (B - Integral)	418	456	477	482	487
Faculdade UnB Ceilândia - FCE	2.067	2.230	2.320	2.445	2.542
Enfermagem FCE (B - Integral)	414	448	468	496	513
Farmácia (B - Integral)	426	440	460	460	477
Fisioterapia (B - Integral)	441	491	502	520	544
Fonoaudiologia (B - Integral)	104	169	234	281	290
Saúde Coletiva (B - Integral)	356	350	327	328	354
Terapia Ocupacional (B - Integral)	326	332	329	360	364
Faculdade de Ciência da Informação - FCI	913	932	934	921	956
Arquivologia (B - Noturno)	358	358	363	352	364
Biblioteconomia (B - Integral)	351	363	355	351	360
Museologia (B - Integral)	204	211	216	218	232
Faculdade de Direito - FD	1.303	1.338	1.340	1.344	1.351
Direito (B - Integral)	628	653	667	670	671
Direito (B - Noturno)	675	685	673	674	680
Faculdade de Educação - FE	1.349	1.293	1.182	1.170	1.209
Pedagogia (L - A Distância)	362	265	179	143	133
Pedagogia (L - Integral)	640	651	619	641	680
Pedagogia (L - Noturno)	347	377	384	386	396
Faculdade de Educação Física - FEF	1.008	914	903	942	919
Educação Física (B - Integral)	252	330	396	451	472
Educação Física (L - A Distância)	321	134	92	84	26
Educação Física (L - Integral)	435	450	415	407	421
Faculdade UnB Gama - FGA	2.124	2.332	2.293	2.419	2.496

Tabela 36 - Evolução do número de alunos regulares registrados nos cursos de graduação, por unidade acadêmica, curso e habilitação, UnB, 2014 a 2018 (2º semestre)

Unidade Acadêmica / Curso / Habilitação	2014	2015	2016	2017	2018
Engenharia (ABI - Integral)	913	1033	799	785	704
Engenharia Aeroespacial (B - Integral)	110	175	242	292	333
Engenharia Automotiva (B - Integral)	191	198	193	194	209
Engenharia de Energia (B - Integral)	327	296	289	261	254
Engenharia de Software (B - Integral)	297	315	400	475	575
Engenharia Eletrônica (B - Integral)	286	315	370	412	421
Faculdade de Medicina - FM	514	532	554	544	553
Medicina (B - Integral)	514	532	554	544	553
Faculdade de Ciências da Saúde - FS	1.757	1.843	1.877	1.949	1.989
Ciências Farmacêuticas (B - Integral)	364	353	355	365	377
Ciências Farmacêuticas (B - Noturno)	196	221	237	259	269
Enfermagem (B - Integral)	369	392	405	411	423
Enfermagem (L - Integral)	26	4	0	0	0
Gestão de Saúde Coletiva (B - Noturno)	226	240	249	272	293
Nutrição (B - Integral)	276	310	309	323	324
Odontologia (B - Integral)	300	323	322	319	303
Faculdade de Tecnologia - FT	3.472	3.642	3.629	3.696	3.648
Engenharia Ambiental (B - Integral)	313	348	364	379	382
Engenharia Civil (B - Integral)	515	519	505	501	461
Engenharia de Produção (B - Noturno)	477	523	546	576	597
Engenharia de Redes de Comunicação (B - Integral)	333	337	333	342	354
Engenharia Elétrica (B - Integral)	472	496	505	519	497
Engenharia Florestal (B - Integral)	469	487	464	459	449
Engenharia Mecânica (B - Integral)	502	516	496	505	490
Engenharia Mecatrônica (B - Integral)	391	416	416	415	418
Faculdade UnB Planaltina - FUP	1.187	1.283	1.277	1.200	1.277
Ciências Naturais (L - Integral)	223	230	229	195	205
Ciências Naturais (L - Noturno)	219	215	200	220	212
Educação do Campo (L - Integral)	199	257	253	204	307
Gestão Ambiental (B - Noturno)	257	279	284	275	272
Gestão do Agronegócio (B - Integral)	289	302	311	306	281
Instituto de Ciências Biológicas - IB	1.111	1.155	1.112	1.117	1.142
Biotecnologia (B - Integral)	266	311	329	321	305
Ciências Biológicas (ABI - Integral)	80	122	81	78	0
Ciências Biológicas (B - Integral)	296	302	292	298	380
Ciências Biológicas (L - A Distância)	114	54	36	26	15
Ciências Biológicas (L - Integral)	34	11	8	0	0
Ciências Biológicas (L - Noturno)	321	355	366	394	442
Instituto de Ciências Sociais - ICS	771	862	819	828	843
Ciências Sociais (ABI - Integral)	172	255	173	166	180
Ciências Sociais (L - Integral)	101	143	177	231	269
Ciências Sociais-Antropologia (B - Integral)	112	109	132	128	116
Ciências Sociais-C. Sociais (B - Integral)	288	264	231	187	183

Tabela 36 - Evolução do número de alunos regulares registrados nos cursos de graduação, por unidade acadêmica, curso e habilitação, UnB, 2014 a 2018 (2º semestre)

Unidade Acadêmica / Curso / Habilitação	2014	2015	2016	2017	2018
Ciências Sociais-Sociologia (B - Integral)	98	91	106	116	95
Instituto de Artes - IdA	1.960	1.889	1.863	1.878	1.797
Artes Cênicas (ABI - Integral)	50	79	49	51	51
Artes Cênicas (B - Integral)	108	111	124	123	114
Artes Cênicas (L - Integral)	73	83	88	91	98
Artes Cênicas (L – Noturno)	47	59	80	93	91
Artes Plásticas (ABI - Integral)	0	57	59	61	60
Artes Plásticas (B - Integral)	221	183	191	184	172
Artes Plásticas (L - Integral)	92	105	89	92	108
Artes Plásticas (L - Noturno)	101	110	122	128	126
Artes Visuais (L - A Distância)	185	102	58	37	8
Desenho Industrial-Prog. Visual (B - Integral)	130	142	145	145	139
Desenho Industrial-Proj. Produto (B - Integral)	82	89	73	69	67
Design (ABI - Integral)	33	54	39	39	40
Educação Artística-Cênicas (L - Integral)	2	2	2	1	0
Educação Artística-Música (L - Integral)	29	13	6	2	1
Música (ABI - Integral)	10	17	20	20	14
Música (B - Integral)	65	60	52	59	64
Música (L - A Distância)	193	101	65	55	16
Música (L - Integral)	57	80	98	118	125
Música (L - Noturno)	154	139	135	117	95
Música-Canto (B - Integral)	7	6	52	59	64
Música-Composição (B - Integral)	23	24	25	30	32
Música-Regência (B - Integral)	5	5	5	4	1
Teatro (L - A Distância)	112	40	21	16	2
Teoria Crítica e História da Arte (B - Noturno)	181	228	265	284	309
Instituto de Ciências Exatas - IE	1.701	1.778	1.778	1.876	1.951
Ciência da Computação (B - Integral)	381	383	382	389	408
Computação (L - Noturno)	300	313	323	336	346
Engenharia de Computação (B - Integral)	329	354	355	403	420
Estatística (B - Integral)	297	297	309	314	314
Matemática (ABI - Integral)	58	103	68	71	67
Matemática (B - Integral)	59	41	60	56	53
Matemática (L - Integral)	101	111	112	127	145
Matemática (L - Noturno)	176	176	169	180	198
Instituto de Física - IF	366	421	376	410	440
Física (ABI - Integral)	67	106	64	67	0
Física (B - Integral)	115	103	113	122	200
Física (L - Integral)	27	30	22	15	3
Física (L - Noturno)	150	176	174	205	236
Física Computacional (B - Integral)	7	6	3	1	1
Instituto de Geociências - IG	809	808	805	811	835
Ciências Ambientais (B - Noturno)	309	312	329	342	357

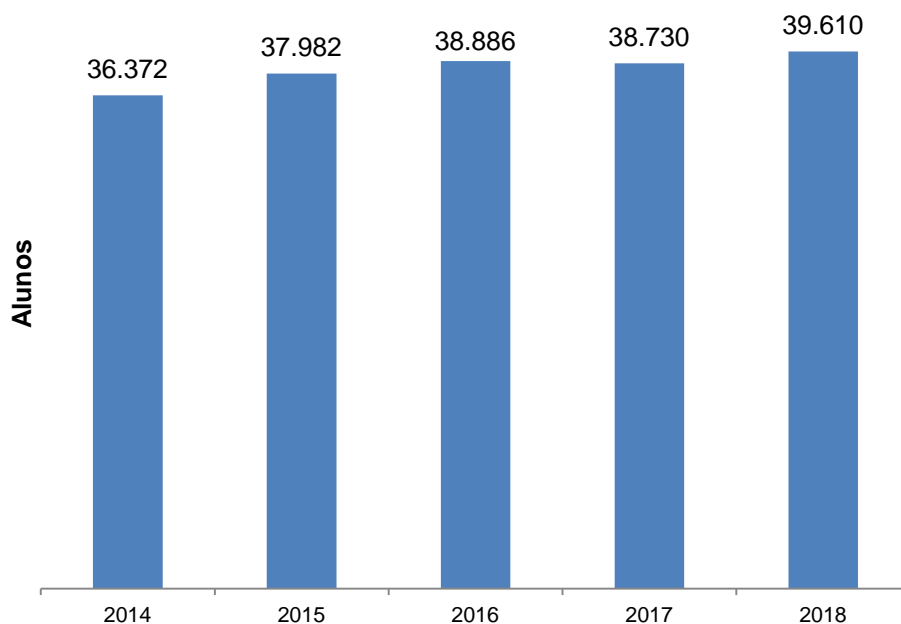
Tabela 36 - Evolução do número de alunos regulares registrados nos cursos de graduação, por unidade acadêmica, curso e habilitação, UnB, 2014 a 2018 (2º semestre)

Unidade Acadêmica / Curso / Habilitação	2014	2015	2016	2017	2018
Geofísica (B - Integral)	186	171	156	158	170
Geologia (B - Integral)	314	325	320	311	308
Instituto de Ciências Humanas - IH	2.242	2.325	2.347	2.591	2.683
Filosofia (ABI - Integral)	66	112	77	80	81
Filosofia (B - Integral)	70	95	116	105	107
Filosofia (L - Integral)	129	138	155	171	198
Filosofia (L - Noturno)	207	225	262	291	314
Geografia (ABI - Integral)	68	98	68	68	68
Geografia (B - Integral)	183	148	166	148	143
Geografia (L - A Distância)	195	81	69	222	170
Geografia (L - Integral)	56	61	67	81	104
História (ABI - Integral)	73	117	78	76	78
História (B - Integral)	170	134	96	89	93
História (L - Integral)	114	153	191	217	244
História (L - Noturno)	287	313	347	365	394
Serviço Social (B - Integral)	322	333	339	342	331
Serviço Social (B - Noturno)	302	317	316	336	358
Instituto de Letras - IL	2.695	2.845	2.738	2.846	2.998
Letras (L - A Distância)	267	158	110	89	58
Letras Francês (ABI - Integral)	43	69	49	48	52
Letras Inglês (ABI - Integral)	35	61	43	44	44
Letras Português (ABI - Integral)	70	105	59	60	57
Letras-Espanhol (L - Noturno)	227	243	252	271	273
Letras-Francês (B - Integral)	50	69	66	59	70
Letras-Francês (L - Integral)	67	79	79	90	87
Letras-Inglês (B - Integral)	77	83	87	93	87
Letras-Inglês (L - Integral)	106	116	111	119	128
Letras-Japonês (L - Noturno)	167	183	176	197	215
Letras - Língua de Sinais Brasileira/Português Como Segunda Língua (L - Integral)	0	27	62	90	125
Letras-Língua Estrang. Aplic. (B - Integral)	180	205	198	213	240
Letras-Português (B - Integral)	200	194	176	152	134
Letras-Português (L - Integral)	123	118	134	137	168
Letras-Português (L - Noturno)	389	396	386	415	454
Letras-Português do Brasil como Segunda Língua (L - Integral)	195	205	207	219	234
Letras-Tradução Espanhol (B - Noturno)	186	196	194	198	210
Letras-Tradução Francês (B - Integral)	110	111	107	119	131
Letras-Tradução Inglês (B - Integral)	203	227	242	233	231
Instituto de Psicologia - IP	606	689	646	652	670
Psicologia (B - Integral)	14	13	41	43	36
Psicologia (L - Integral)	14	16	16	9	36
Psicologia-Psicólogo (B - Integral)	484	467	489	498	499
Psicologia (ABI - Integral)	94	193	100	102	99

Tabela 36 - Evolução do número de alunos regulares registrados nos cursos de graduação, por unidade acadêmica, curso e habilitação, UnB, 2014 a 2018 (2º semestre)

Unidade Acadêmica / Curso / Habilitação	2014	2015	2016	2017	2018
Instituto de Ciência Política - IPOL	456	480	483	478	481
Ciência Política (B - Integral)	456	480	483	478	481
Instituto de Química - IQ	874	942	1.004	1.046	1.100
Engenharia Química (B - Integral)	232	297	354	381	405
Química (B - Integral)	222	216	211	212	223
Química (L - Noturno)	219	214	214	219	238
Química Tecnológica (B - Integral)	201	215	225	234	234
Instituto de Relações Internacionais - IREL	454	449	457	467	471
Relações Internacionais (B - Integral)	454	449	457	467	471
Total Geral	36.372	37.982	38.886	38.730	39.610

Fonte: Censo da Educação Superior 2018

Gráfico 17 - Evolução do número de alunos regulares registrados nos cursos de graduação, UnB, 2014 a 2018 (2º semestre)**Tabela 37 - Evolução do número de alunos formados nos cursos de graduação, por unidade acadêmica, curso e habilitação, UnB, 2014 a 2018**

Unidade Acadêmica / Curso / Habilitação	2014	2015	2016	2017	2018
Centro de Excelência em Turismo - CET	6	25	25	35	35
Turismo (B - Integral)	6	25	25	35	35
Faculdade de Comunicação - FAC	140	174	156	189	180
Comunicação Organizacional (B - Noturno)	38	35	52	65	54
Comunicação Social-Audiovisual (B - Integral)	21	38	33	29	39

Tabela 37 - Evolução do número de alunos formados nos cursos de graduação, por unidade acadêmica, curso e habilitação, UnB, 2014 a 2018

Unidade Acadêmica / Curso / Habilitação	2014	2015	2016	2017	2018
Comunicação Social-Jornalismo (B - Integral)	43	53	40	58	45
Comunicação Social-Public. Propaganda (B - Integral)	38	48	31	37	42
Faculdade de Economia, Administração, Contabilidade e Gestão de Políticas Públicas - FACE	426	519	628	447	386
Administração (B - Integral)	96	156	340	168	145
Administração (B - Noturno)	62	0	0	0	0
Administração Pública (B - A Distância)	0	78	16	0	0
Ciências Contábeis (B - Integral)	76	62	53	60	56
Ciências Contábeis (B - Noturno)	86	92	96	100	98
Ciências Econômicas (B - Integral)	71	77	62	86	42
Gestão de Políticas Públicas (B - Noturno)	35	54	61	33	45
Faculdade de Arquitetura e Urbanismo - FAU	54	98	97	114	118
Arquitetura e Urbanismo (B - Integral)	54	82	72	68	70
Arquitetura e Urbanismo (B - Noturno)	0	16	25	46	48
Faculdade de Agronomia e Medicina Veterinária - FAV	98	110	172	154	175
Agronomia (B - Integral)	58	62	95	76	92
Gestão do Agronegócio (B - Noturno)	5	11	17	16	12
Medicina Veterinária (B - Integral)	35	37	60	62	71
Faculdade UnB Ceilândia - FCE	248	259	277	323	313
Enfermagem FCE (B - Integral)	55	53	52	65	47
Farmácia (B - Integral)	46	54	57	72	67
Fisioterapia (B - Integral)	29	48	48	58	85
Fonoaudiologia (B - Integral)	0	0	0	36	42
Saúde Coletiva (B - Integral)	51	62	59	46	22
Terapia Ocupacional (B - Integral)	67	42	61	46	50
Faculdade de Ciência da Informação - FCI	132	149	143	149	127
Arquivologia (B - Noturno)	71	68	61	82	54
Biblioteconomia (B - Integral)	44	58	61	47	54
Museologia (B - Integral)	17	23	21	20	19
Faculdade de Direito - FD	127	222	199	224	226
Direito (B - Integral)	60	103	95	118	138
Direito (B - Noturno)	67	119	104	106	88
Faculdade de Educação - FE	232	195	194	141	218
Pedagogia (L - A Distância)	66	53	11	13	73
Pedagogia (L - Integral)	112	90	134	79	83
Pedagogia (L - Noturno)	54	52	49	49	62
Faculdade de Educação Física - FEF	115	124	112	129	175
Educação Física (B - Integral)	0	3	38	51	56
Educação Física (L - A Distância)	64	39	0	16	47
Educação Física (L - Integral)	51	82	74	62	72
Faculdade UnB Gama - FGA	123	135	149	177	190
Engenharia Aeroespacial (B - Integral)	0	0	5	11	23
Engenharia Automotiva (B - Integral)	8	13	28	26	23
Engenharia de Energia (B - Integral)	48	39	54	62	39
Engenharia de Software (B - Integral)	34	39	32	43	55
Engenharia Eletrônica (B - Integral)	33	44	30	35	50

Tabela 37 - Evolução do número de alunos formados nos cursos de graduação, por unidade acadêmica, curso e habilitação, UnB, 2014 a 2018

Unidade Acadêmica / Curso / Habilitação	2014	2015	2016	2017	2018
Faculdade de Medicina - FM	65	65	69	83	98
Medicina (B - Integral)	65	65	69	83	98
Faculdade de Ciências da Saúde - FS	183	217	252	220	273
Ciências Farmacêuticas (B - Integral)	53	57	45	44	50
Ciências Farmacêuticas (B - Noturno)	0	8	19	19	26
Enfermagem (B - Integral)	24	40	52	42	59
Enfermagem (L - Integral)	5	7	0	0	0
Gestão de Saúde Coletiva (B - Noturno)	17	29	37	23	19
Nutrição (B - Integral)	46	39	48	41	60
Odontologia (B - Integral)	38	37	51	51	59
Faculdade de Tecnologia - FT	267	360	382	456	477
Engenharia Ambiental (B - Integral)	2	15	36	35	43
Engenharia Civil (B - Integral)	68	78	85	90	96
Engenharia de Produção (B - Noturno)	16	29	45	74	76
Engenharia de Redes de Comunicação (B - Integral)	32	30	27	31	32
Engenharia Elétrica (B - Integral)	41	56	53	67	75
Engenharia Florestal (B - Integral)	34	53	43	47	47
Engenharia Mecânica (B - Integral)	48	68	56	62	78
Engenharia Mecatrônica (B - Integral)	26	31	37	50	30
Faculdade UnB Planaltina - FUP	166	146	156	133	148
Ciências Naturais (L - Integral)	21	27	32	19	19
Ciências Naturais (L - Noturno)	23	14	20	28	27
Educação do Campo (L - Integral)	37	44	21	24	25
Gestão Ambiental (B - Noturno)	40	34	35	30	22
Gestão do Agronegócio (B - Integral)	45	27	48	32	55
Instituto de Ciências Biológicas - IB	133	204	219	256	194
Biotecnologia (B - Integral)	5	30	46	70	37
Ciências Biológicas (B - Integral)	72	90	95	106	84
Ciências Biológicas (L - A Distância)	5	14	2	4	14
Ciências Biológicas (L - Integral)	15	5	7	6	0
Ciências Biológicas (L - Noturno)	36	65	69	70	59
Instituto de Ciências Sociais - ICS	93	139	124	131	149
Ciências Sociais (L - Integral)	34	52	54	51	64
Ciências Sociais-Antropologia (B - Integral)	20	33	20	26	36
Ciências Sociais-C. Sociais (B - Integral)	23	30	35	31	25
Ciências Sociais-Sociologia (B - Integral)	16	24	15	23	24
Instituto de Artes - IdA	290	177	220	278	264
Artes Cênicas (B - Integral)	18	12	10	25	23
Artes Cênicas (L - Integral)	10	10	14	8	15
Artes Cênicas (L - Noturno)	7	3	5	13	8
Artes Plásticas (B - Integral)	38	27	30	23	32
Artes Plásticas (L - Integral)	20	9	5	14	15
Artes Plásticas (L - Noturno)	12	14	13	12	14
Artes Visuais (L - A Distância)	30	5	19	22	15
Desenho Industrial-Prog. Visual (B - Integral)	20	21	43	45	33

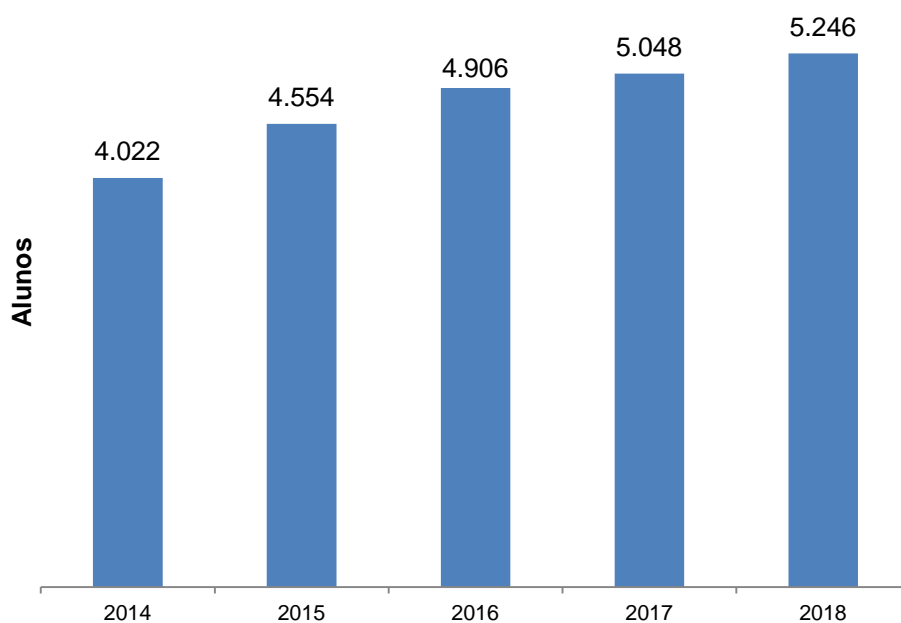
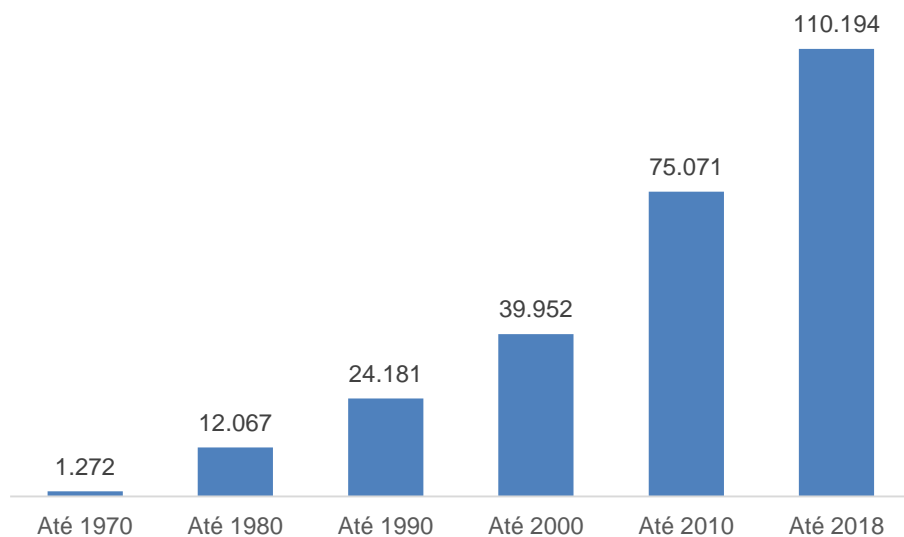
Tabela 37 - Evolução do número de alunos formados nos cursos de graduação, por unidade acadêmica, curso e habilitação, UnB, 2014 a 2018

Unidade Acadêmica / Curso / Habilitação	2014	2015	2016	2017	2018
Desenho Industrial-Proj. Produto (B - Integral)	9	16	10	14	23
Educação Artística-Cênicas (L - Integral)	1	0	0	0	0
Educação Artística-Música (L - Integral)	13	8	1	1	1
Música (B - Integral)	14	10	7	8	9
Música (L - A Distância)	43	9	4	26	14
Música (L - Integral)	0	0	2	5	9
Música (L - Noturno)	23	13	31	22	15
Música-Canto (B - Integral)	1	0	7	8	9
Música-Composição (B - Integral)	3	2	0	4	4
Música-Regência (B - Integral)	2	1	1	1	0
Teatro (L - A Distância)	26	17	6	12	5
Teoria Crítica e História da Arte (B - Noturno)	0	0	12	15	20
Instituto de Ciências Exatas - IE	123	150	146	148	192
Ciência da Computação (B - Integral)	26	26	40	32	36
Computação (L - Noturno)	19	24	24	27	19
Engenharia de Computação (B - Integral)	9	24	26	18	36
Estatística (B - Integral)	36	32	29	38	48
Matemática (B - Integral)	6	7	10	9	11
Matemática (L - Integral)	16	15	8	15	29
Matemática (L - Noturno)	11	22	9	9	13
Instituto de Física - IF	29	36	43	32	34
Física (B - Integral)	10	17	12	12	14
Física (L - Integral)	9	13	18	11	4
Física (L - Noturno)	9	5	12	8	16
Física Computacional (B - Integral)	1	1	1	1	0
Instituto de Geociências - IG	45	90	94	99	84
Ciências Ambientais (B - Noturno)	12	34	33	29	29
Geofísica (B - Integral)	12	18	21	24	9
Geologia (B - Integral)	21	38	40	46	46
Instituto de Ciências Humanas - IH	283	297	305	343	311
Filosofia (B - Integral)	11	10	22	19	26
Filosofia (L - Integral)	16	13	15	12	16
Filosofia (L - Noturno)	1	6	10	17	11
Geografia (B - Integral)	41	35	37	25	22
Geografia (L - A Distância)	47	26	3	30	25
Geografia (L - Integral)	15	24	30	24	12
História (B - Integral)	43	44	47	38	55
História (L - Integral)	26	32	22	30	38
História (L - Noturno)	8	23	29	37	35
Serviço Social (B - Integral)	53	53	38	66	46
Serviço Social (B - Noturno)	22	31	52	45	25
Instituto de Letras - IL	326	334	327	350	412
Letras (L - A Distância)	8	43	11	3	47
Letras-Espanhol (L - Noturno)	46	21	26	28	50
Letras-Francês (B - Integral)	4	2	6	6	5

Tabela 37 - Evolução do número de alunos formados nos cursos de graduação, por unidade acadêmica, curso e habilitação, UnB, 2014 a 2018

Unidade Acadêmica / Curso / Habilitação	2014	2015	2016	2017	2018
Letras-Francês (L - Integral)	9	13	8	12	23
Letras-Inglês (B - Integral)	7	8	14	14	15
Letras-Inglês (L - Integral)	21	17	27	34	44
Letras-Japonês (L - Noturno)	8	16	14	16	13
Letras - Língua de Sinais Brasileira/Português Como Segunda Língua (L - Integral)	0	0	0	0	9
Letras-Língua Estrang. Aplic. (B - Integral)	9	8	14	22	10
Letras-Português (B - Integral)	34	39	36	30	19
Letras-Português (L - Integral)	40	36	35	40	31
Letras-Português (L - Noturno)	58	57	52	53	63
Letras-Português do Brasil como Segunda Língua (L - Integral)	29	21	33	36	24
Letras-Tradução Espanhol (B - Noturno)	18	21	27	24	22
Letras-Tradução Francês (B - Integral)	6	10	8	9	9
Letras-Tradução Inglês (B - Integral)	29	22	16	23	28
Instituto de Psicologia - IP	96	121	159	181	200
Psicologia (B - Integral)	9	23	63	78	68
Psicologia (L - Integral)	3	6	5	6	36
Psicologia-Psicólogo (B - Integral)	84	92	91	97	96
Instituto de Ciência Política - IPOL	69	64	84	77	95
Ciência Política (B - Integral)	69	64	84	77	95
Instituto de Química - IQ	71	62	84	97	90
Engenharia Química (B - Integral)	0	0	5	28	48
Química (B - Integral)	45	31	36	20	20
Química (L - Noturno)	24	19	32	23	9
Química Tecnológica (B - Integral)	2	12	11	26	13
Instituto de Relações Internacionais - IREL	82	82	90	82	82
Relações Internacionais (B - Integral)	82	82	90	82	82
Total Geral	4.022	4.554	4.906	5.048	5.246

Fonte: Censo da Educação Superior 2018

Gráfico 18 - Evolução do número de alunos formados nos cursos de graduação, UnB, 2014 a 2018**Gráfico 19 - Evolução do número de alunos formados nos cursos de graduação, por década – 1962 a 2018**

3
PÓS-GRADUAÇÃO



Tabela 38 – Ano de início de funcionamento dos cursos de pós-graduação *Stricto Sensu*

Curso	Início		
	M	MP	D
Administração	1976	2004	2006
Agronegócios	2006	-	-
Agronomia	2008	-	2008
Antropologia	1972	-	1981
Arquitetura E Urbanismo	1995	-	2003
Artes	1994	-	2008
Artes Cênicas	2013		
Bioética	2008	-	2008
Biologia Animal	1998	-	1998
Biologia Microbiana	2012	-	2012
Biotecnologia E Biodiversidade - Rede Pró-Centro-Oeste			2013
Botânica	1993	-	2007
Ciência Política	1994	-	2008
Ciências Animais	2007	-	2007
Ciências Biológicas (Biologia Molecular)	1973	-	1991
Ciências Contábeis	2014		2014
Ciências Da Informação	1978	-	1992
Ciências da Reabilitação	2016		
Ciências Da Saúde	1995	-	1995
Ciências De Materiais	2011	-	-
Ciências Do Comportamento	2006	-	2006
Ciências E Tecnologias Em Saúde	2011		2011
Ciências Farmacêuticas	2011		2011
Ciências Florestais	1997	-	2004
Ciências Mecânicas	2002	-	2005
Ciências Medicas	2002	-	2002
Computação Aplicada	-	2012	-
Comunicação	1974	-	2003
Contabilidade - UNB - UFPB - UFRN	2007	-	2007
Desenvolvimento Sustentável	1996	1996	1996
Desenvolvimento, Sociedade E Cooperação Internacional	2011	-	2011
Design	2013		
Direito	1975	-	2003
Direitos Humanos E Cidadania	2012	-	-
Ecologia	1976	-	2003
Economia	1973	1996	1996
Educação	1974	2010	2005
Educação em Ciências	-	-	2015

Tabela 38 – Ano de início de funcionamento dos cursos de pós-graduação *Stricto Sensu*

Curso	Início		
	M	MP	D
Educação Física	2006	-	2014
Enfermagem	2010	-	2010
Engenharia Biomédica	2010	-	-
Engenharia De Sistemas Eletrônicos E De Automação	2010	-	2010
Engenharia Elétrica	1979	1999	2000
Ensino De Ciências	-	2003	-
Ensino Na Saúde	em projeto		
Estatística	2008	-	-
Estruturas E Construção Civil	1992	-	1999
Estudos Comparados Sobre As Américas	1988		1988
Estudos De Tradução	2012	-	-
Filosofia	1999	-	2017
Física	1969	-	1990
Fitopatologia	1976	-	1991
Geociências Aplicadas	2008	-	2008
Geografia	1996	-	2011
Geologia	1975	-	1988
Geotecnia	1989	-	1995
Gestão Pública		2013	
História	1976	-	1994
Informática	1989	-	2010
Integridade De Materiais Da Engenharia	2011	-	-
Linguística	1976	-	2000
Linguística Aplicada	2008	-	-
Literatura	1975	-	1998
Matemática	1971	-	1975
Medicina Tropical	1976	-	1996
Metafísica			
Meio Ambiente E Desenvolvimento Rural	2012		
Música	2004	-	-
Nanociência E Nanobiotecnologia	2012		2012
Nutrição Humana	2000	-	2009
Patologia Molecular	1998	-	1998
Política Social	1990	-	2002
Processos De Desenvolvimento Humano E Saúde	2006	-	2006
Psicologia Clínica E Cultura	2006	-	2006
Psicologia Social, Do Trabalho E Das Organizações (Psto)	2006	-	2006
Química	1974	-	1991

Tabela 38 – Ano de início de funcionamento dos cursos de pós-graduação *Stricto Sensu*

Curso	Início		
	M	MP	D
Regulação E Gestão De Negócios	-	2012	-
Relações Internacionais	1984	-	2002
Saúde Animal	2007	-	2012
Saúde Coletiva	2012	2012	2012
Sistemas Mecatrônicos	2003	-	2008
Sociologia	1970	-	1984
Tecnologia Ambiental E Recursos Hídricos	1995	-	2001
Tecnologias Química E Biológica	2012		2012
Transportes	1988	-	2005
Turismo	-	2007	-
Zoologia	2012		2012

Notas:

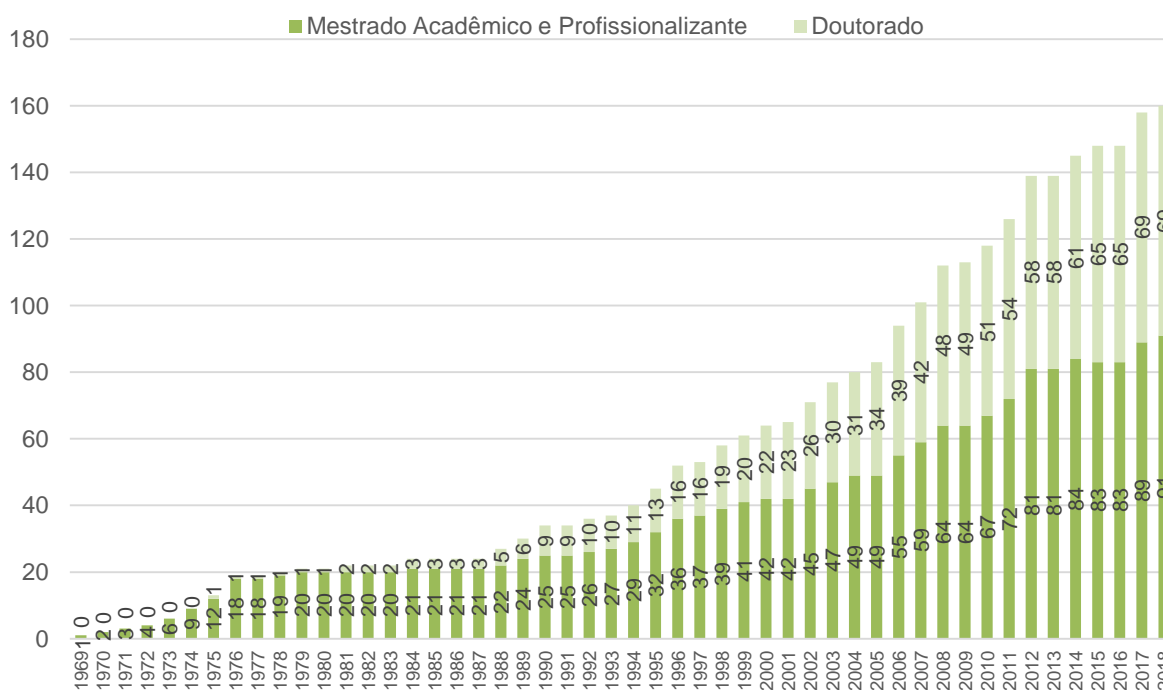
- 1) O programa de pós-graduação em Patologia Molecular era o antigo imunologia e Genética Aplicada.
- 2) O Mestrado em Informática foi implementado em consequência da desativação do Mestrado em Ciência da Computação.
- 3) O Mestrado em Ciências Mecânicas foi implementado em consequência da desativação do Mestrado em Engenharia Mecânica.

Legenda:

M - Mestrado

MP - Mestrado Profissionalizante

D - Doutorado

Gráfico 20 - Evolução do número de cursos de pós-graduação *Stricto Sensu* em funcionamento, 1969-2018**Tabela 39 - Cursos de pós-graduação *Stricto Sensu*, total de créditos e duração, em semestres, 2018**

Curso	Nível	Total de créditos	Duração/Semestre	
			Mín.	Máx.
Administração	Mestrado	24	2	4
Administração - Profissionalizante	Mestrado	28	2	4
Administração	Doutorado	36	4	8
Agronegócios	Mestrado	16	2	4
Agronomia	Mestrado	24	2	4
Agronomia	Doutorado	48	4	8
Antropologia	Mestrado	30	2	4
Antropologia	Doutorado	48	4	8
Arquitetura e Urbanismo	Mestrado	26	2	4
Arquitetura e Urbanismo	Doutorado	38	4	8
Arte	Mestrado	28	2	4
Arte	Doutorado	34	4	8
Artes Cênicas	Mestrado	16	2	4
Bioética	Mestrado	20	2	4
Bioética	Doutorado	30	4	8
Biologia Animal	Mestrado	20	2	4
Biologia Animal	Doutorado	24	4	8
Botânica	Mestrado	24	2	4
Botânica	Doutorado	30	4	8
Biologia Microbiana	Mestrado	20	2	4
Biologia Microbiana	Doutorado	30	4	8
Biotecnologia E Biodiversidade - Rede Pró-Centro-Oeste	Doutorado	30	4	8
Ciência da Informação	Mestrado	24	2	4
Ciência da Informação	Doutorado	32	4	8
Ciência Política	Mestrado	34	2	4
Ciência Política	Doutorado	40	4	8
Ciências Ambientais	Doutorado	36	4	8
Ciências Ambientais	Mestrado	24	2	4
Ciências Animais	Mestrado	21	2	4
Ciências Animais	Doutorado	40	4	8
Ciências Biológicas	Mestrado	20	2	4
Ciências Biológicas	Doutorado	30	4	8
Ciências Contábeis	Mestrado	28	2	4
Ciências Contábeis	Doutorado	36	4	8
Ciências da Saúde	Mestrado	20	2	4
Ciências da Saúde	Doutorado	40	4	8
Ciências da Reabilitação	Mestrado	22	2	4
Ciências Materiais	Mestrado	18	2	4
Ciências do Comportamento	Mestrado	29	2	4
Ciências do Comportamento	Doutorado	48	4	8

Tabela 39 - Cursos de pós-graduação *Stricto Sensu*, total de créditos e duração, em semestres, 2018

Curso	Nível	Total de créditos	Duração/Semestre	
			Mín.	Máx.
Ciências e Tecnologias em Saúde	Doutorado	28	4	8
Ciências e Tecnologias em Saúde	Mestrado	20	2	4
Ciências Farmacêuticas	Mestrado	20	2	4
Ciências Farmacêuticas	Doutorado	24	4	8
Ciências Florestais	Mestrado	24	2	4
Ciências Florestais	Doutorado	40	4	8
Ciências Mecânicas	Mestrado	24	2	4
Ciências Mecânicas	Doutorado	32	4	8
Ciências Médicas	Mestrado	20	2	4
Ciências Médicas	Doutorado	30	4	8
Ciências Sociais - Estudos Comparados sobre a América	Mestrado	28	2	4
Ciências Sociais - Estudos Comparados sobre a América	Doutorado	40	4	8
Computação Aplicada - Profissionalizante	Mestrado	24	2	4
Comunicação	Mestrado	24	2	4
Comunicação	Doutorado	32	4	8
Desenvolvimento Sustentável	Mestrado	24	2	4
Desenvolvimento Sustentável - Profissionalizante	Mestrado	28	2	4
Desenvolvimento Sustentável	Doutorado	30	4	8
Desenvolvimento, Sociedade e Cooperação Internacional	Mestrado	18	2	4
Desenvolvimento, Sociedade e Cooperação Internacional	Doutorado	36	4	8
Design	Mestrado	20	2	4
Direitos Humanos e Cidadania	Mestrado	24	2	4
Direito	Mestrado	24	2	4
Direito	Doutorado	48	4	8
Ecologia	Mestrado	21	2	4
Ecologia	Doutorado	28	4	8
Economia	Mestrado	32	2	4
Economia - Profissionalizante	Mestrado	30	2	4
Economia	Doutorado	48	4	8
Educação	Mestrado	28	2	4
Educação	Doutorado	40	4	8
Educação - Profissionalizante	Mestrado	28	2	4
Educação Física	Mestrado	20	2	4
Educação Física	Doutorado	48	4	8
Educação em Ciências	Doutorado	40	4	8
Enfermagem	Mestrado	20	2	4
Enfermagem	Doutorado	24	4	8
Engenharia Biomédica	Mestrado	24	2	4
Engenharia de Sistemas Eletrônicos e de Automação	Mestrado	24	2	4

Tabela 39 - Cursos de pós-graduação *Stricto Sensu*, total de créditos e duração, em semestres, 2018

Curso	Nível	Total de créditos	Duração/Semestre	
			Mín.	Máx.
Engenharia de Sistemas Eletrônicos e de Automação	Doutorado	36	4	8
Engenharia Elétrica	Mestrado	24	2	4
Engenharia Elétrica - Profissionalizante	Mestrado	24	2	4
Engenharia Elétrica	Doutorado	40	4	8
Ensino de Biologia - Profissionalizante em Rede	Mestrado	0	2	4
Ensino de Ciências - Profissionalizante	Mestrado	20	2	4
Ensino de Física - Profissionalizante em Rede	Mestrado	32	2	4
Estatística	Mestrado	28	2	4
Estruturas e Construção Civil	Mestrado	28	2	4
Ensino de Saúde	Doutorado	40	4	8
Estruturas e Construção Civil	Doutorado	40	4	8
Estudos de Tradução	Mestrado	16	2	4
Filosofia	Mestrado	20	2	4
Filosofia	Doutorado	24	4	8
Física	Mestrado	24	2	4
Física	Doutorado	44	4	8
Fitopatologia	Mestrado	32	2	4
Fitopatologia	Doutorado	48	4	8
Geociências Aplicadas	Mestrado	20	2	4
Geociências Aplicadas	Doutorado	30	4	8
Geografia	Mestrado	16	2	4
Geografia	Doutorado	24	4	8
Geologia	Mestrado	20	2	4
Geologia	Doutorado	30	4	8
Geotecnia	Mestrado	26	2	4
Geotecnia	Doutorado	30	4	8
Gestão Pública - Profissionalizante	Mestrado	28	2	4
História	Mestrado	18	2	4
História	Doutorado	26	4	8
Informática	Mestrado	24	2	4
Informática	Doutorado	40	4	8
Integridade de Materiais da Engenharia	Mestrado	22	2	4
Linguística	Mestrado	24	2	4
Linguística	Doutorado	27	4	8
Linguística Aplicada	Mestrado	20	2	4
Literatura	Mestrado	16	2	4
Literatura	Doutorado	24	4	8
Matemática	Mestrado	32	2	4
Matemática	Doutorado	48	4	8

Tabela 39 - Cursos de pós-graduação *Stricto Sensu*, total de créditos e duração, em semestres, 2018

Curso	Nível	Total de créditos	Duração/Semestre	
			Mín.	Máx.
Medicina Tropical	Mestrado	32	2	4
Medicina Tropical	Doutorado	48	4	8
Metafísica	Mestrado	16	2	4
Meio Ambiente e Desenvolvimento Rural	Mestrado	16	2	4
Música	Mestrado	22	2	4
Nanociência e Nanobiotecnologia	Mestrado	20	2	4
Nanociência e Nanobiotecnologia	Doutorado	32	4	8
Nutrição Humana	Mestrado	20	2	4
Nutrição Humana	Doutorado	30	4	8
Odontologia	Doutorado	32	4	8
Odontologia	Mestrado	24	2	4
Patologia Molecular	Mestrado	24	2	4
Patologia Molecular	Doutorado	36	4	8
Política Social	Mestrado	24	2	4
Política Social	Doutorado	40	4	8
Processos de Desenvolvimento Humano e Saúde	Mestrado	28	2	4
Processos de Desenvolvimento Humano e Saúde	Doutorado	36	4	8
Propriedade Intelectual e Transferência de Tecnologia para Inovação - Profissionalizante	Mestrado	24	2	4
Psicologia Clínica e Cultura	Mestrado	24	2	4
Psicologia Clínica e Cultura	Doutorado	36	4	8
Psicologia Social do Trabalho e das Organizações	Mestrado	30	2	4
Psicologia Social do Trabalho e das Organizações	Doutorado	48	4	8
Química	Mestrado	28	2	4
Química	Doutorado	40	4	8
Relações Internacionais	Mestrado	24	2	4
Relações Internacionais	Doutorado	40	4	8
Regulação e Gestão de Negócios - Profissionalizante	Mestrado	28	2	4
Saúde Animal	Mestrado	18	2	4
Saúde Animal	Doutorado	38	4	8
Saúde Coletiva - Profissionalizante	Mestrado	24	2	4
Saúde Coletiva	Mestrado	28	2	4
Saúde Coletiva	Doutorado	28	4	8
Sistemas Mecatrônicos	Mestrado	24	2	4
Sistemas Mecatrônicos	Doutorado	40	4	8
Sociologia	Mestrado	22	2	4
Sociologia	Doutorado	30	4	8
Tecnologia Ambiental e Recursos Hídricos	Mestrado	30	2	4
Tecnologia Ambiental e Recursos Hídricos	Doutorado	40	4	8

Tabela 39 - Cursos de pós-graduação *Stricto Sensu*, total de créditos e duração, em semestres, 2018

Curso	Nível	Total de créditos	Duração/Semestre	
			Mín.	Máx.
Tecnologia Química e Biológica	Doutorado	40	4	8
Tecnologia Química e Biológica	Mestrado	28	2	4
Transportes	Mestrado	31	2	4
Transportes	Doutorado	42	4	8
Turismo - Profissionalizante	Mestrado		2	4
Zoologia	Mestrado	20	2	4
Zoologia	Doutorado	24	4	8

Fonte: site UnB- alunos de pós-graduação - Lista de oferta de disciplinas

Nota:

A Resolução CEPE n. 091/2004, determina que não serão atribuídos créditos à Dissertação de Mestrado e Tese de Doutorado.

Os Programas de Pós-Graduação estão adequando seus regulamentos à regulamentação.

Tabela 40 – Conceito CAPES nos cursos de mestrado e doutorado, por programa e área de avaliação – situação atual

Unidade Acadêmica/Curso	Conceito CAPES											
	2007 - 2009			2010 - 2012			2013 - 2016			2017 - 2020		
	M	MP	D	M	MP	D	M	MP	D	M	MP	D
CENTRO DE DESENVOLVIMENTO SUSTENTÁVEL – CDS												
Desenvolvimento Sustentável	5	3	5	6	3	6	7	-	7	7	-	7
CENTRO DE ESTUDOS AVANÇADOS MULTIDISCIPLINARES- CEAM												
Desenvolvimento, sociedade e Cooperação Internacional	-	-	-	-	-	-	3	-	2	3	-	3
Direitos Humanos e Cidadania	-	-	-	-	-	-	4	-	-	4	-	-
CENTRO DE EXCELÊNCIA EM TURISMO – CET												
Turismo	-	3	-	-	3	-	-	-	-	-	-	-
FACULDADE DE AGRONOMIA E MEDICINA VETERINÁRIA – FAV												
Agronegócios	3	-	-	3	-	-	4	-	-	4	-	-
Agronomia	4	-	4	4	-	4	4	-	4	4	-	4
Ciências Animais	4	-	4	5	-	5	5	-	5	5	-	5
Saúde Animal	4	-	-	4	-	4	4	-	4	4	-	4
FACULDADE DE ARQUITETURA E URBANISMO – FAU												
Arquitetura e Urbanismo	4	-	4	4	-	4	4	-	4	4	-	4
Faculdade de Ceilândia –FCE												
Ciências e Tecnologias em Saúde*	-	-	-	-	-	-	4	-	4	4	-	4
FACULDADE DE CIÊNCIAS DA SAÚDE – FS												
Bioética	4	-	4	4	-	4	5	-	5	5	-	5
Ciências da Saúde	4	-	4	5	-	5	5	-	5	5	-	5
Enfermagem	-	-	-	-	-	-	4	-	4	4	-	4
Ciências Farmacêuticas	-	-	-	-	-	-	4	-	4	4	-	4
Nutrição Humana	4	-	4	4	-	4	4	-	4	4	-	4

Tabela 40 – Conceito CAPES nos cursos de mestrado e doutorado, por programa e área de avaliação – situação atual

Unidade Acadêmica/Curso	Conceito CAPES											
	2007 - 2009			2010 - 2012			2013 - 2016			2017 - 2020		
	M	MP	D	M	MP	D	M	MP	D	M	MP	D
Odontologia	-	-	-	-	-	-	-	-	-	4	-	4
Saúde coletiva	-	-	-	-	-	-	4	3	4	4	3	4
FACULDADE DE COMUNICAÇÃO – FAC												
Comunicação	4	-	4	4	-	4	4	-	4	4	-	4
FACULDADE DE DIREITO – FD												
Direito	5	-	5	-	-	-	6	-	6	6	-	6
FACULDADE DE CIÊNCIA DA INFORMAÇÃO - FCI												
Ciência da Informação	5	-	5	-	-	-	5	-	5	5	-	5
FACULDADE DE ECONOMIA, ADMINISTRAÇÃO, CONTABILIDADE E GESTÃO DE POLÍTICAS PÚBLICAS – FACE												
Administração	5	3	5	5	4	5	5	5	5	5	5	5
Ciências Contábeis	-	-	-	-	-	-	4	-	4	4	-	4
Contabilidade UnB - UFPB - UFRN	4	-	4	5	-	5	5	-	5	5	-	5
Economia	5	4	5	6	4	6	6	4	6	6	4	6
Regulação e Gestão de Negócios	-	3	-	-	3	-	-	-	-	-	-	-
FACULDADE DE EDUCAÇÃO – FE												
Educação	4	3	4	4	3	4	5	3	5	5	3	5
FACULDADE DE EDUCAÇÃO FÍSICA – FEF												
Educação Física	3	-	-	4	-	4	4	-	4	4	-	4
FACULDADE DE MEDICINA – FM												
Ciências Médicas	4	-	4	4	-	4	5	-	5	5	-	5
Medicina Tropical	3	-	3	4	-	4	4	-	4	4	-	4
Patologia Molecular	5	-	5	5	-	5	6	-	6	6	-	6
FACULDADE DE PLANALTINA – FUP												

Tabela 40 – Conceito CAPES nos cursos de mestrado e doutorado, por programa e área de avaliação – situação atual

Unidade Acadêmica/Curso	Conceito CAPES											
	2007 - 2009			2010 - 2012			2013 - 2016			2017 - 2020		
	M	MP	D	M	MP	D	M	MP	D	M	MP	D
Ciências de Materiais	-	-	-	-	-	-	3	-	-	3	-	-
Gestão Pública	-	-	-	-	-	-	-	3	-	-	3	-
Meio Ambiente e Desenvolvimento Rural*	-	-	-	-	-	-	3	-	-	3	-	-
FACULDADE DE TECNOLOGIA – FT												
Ciências Florestais	4	-	4	4	-	4	3	-	3	3	-	3
Ciências Mecânicas	4	-	4	4	-	4	4	-	4	4	-	4
Engenharia de Sistemas Eletrônicos e de Automação	-	-	-	-	-	-	4	-	4	4	-	4
Engenharia Elétrica	4	4	4	4	3	4	4	3	4	4	3	4
Estruturas e Construção Civil	5	-	5	4	-	4	4	-	4	4	-	4
Geotecnia	6	-	6	6	-	6	6	-	6	6	-	6
Sistemas Mecatrônicos	4	-	4	4	-	4	3	-	2	3	-	3
Tecnologia Ambiental e Recursos Hídricos	4	-	4	4	-	4	3	-	3	3	-	3
Transportes	4	-	4	4	-	4	3	-	2	3	-	-
FACULDADE UnB GAMA – FGA												
Engenharia Biomédica	-	-	-	-	-	-	3	-	-	3	-	-
Integridade de Materiais da Engenharia	-	-	-	-	-	-	3	-	-	3	-	-
INSTITUTO DE ARTES – IdA												
Artes	4	-	4	4	-	4	4	-	4	4	-	4
Artes Cênicas	-	-	-	-	-	-	4	-	-	4	-	4
Design	-	-	-	-	-	-	3	-	-	3	-	-
Música	3	-	-	3	-	-	3	-	-	3	-	-

Tabela 40 – Conceito CAPES nos cursos de mestrado e doutorado, por programa e área de avaliação – situação atual

Unidade Acadêmica/Curso	Conceito CAPES											
	2007 - 2009			2010 - 2012			2013 - 2016			2017 - 2020		
	M	MP	D	M	MP	D	M	MP	D	M	MP	D
INSTITUTO DE CIÊNCIA POLÍTICA – IPOL												
Ciência Política	5	-	5	5	-	5	6	-	6	6	-	6
INSTITUTO DE CIÊNCIAS BIOLÓGICAS – IB												
Biologia Animal	4	-	4	4	-	4	4	-	4	4	-	4
Biologia Microbiana	-	-	-	-	-	-	4	-	4	4	-	4
Biotecnologia e Biodiversidade	-	-	-	-	-	-	-	-	4	-	-	4
Botânica	4	-	4	4	-	4	3	-	2	A	-	A
Ciências Biológicas - Biologia Molecular	6	-	6	6	-	6	6	-	6	6	-	6
Ecologia	5	-	5	6	-	6	6	-	6	6	-	6
Fitopatologia	5	-	5	5	-	5	5	-	5	5	-	5
Nanociência e Biotecnologia	-	-	-	-	-	-	4	-	4	4	-	4
Zoologia	-	-	-	-	-	-	3	-	2	4	-	4
INSTITUTO DE CIÊNCIAS EXATAS – IE												
Computação Aplicada	-	-	-	-	-	-	-	3	-	-	3	-
Informática (Ciência da Computação)	4	-	4	4	-	4	5	-	5	5	-	5
Estatística	3	-	-	3	-	-	4	-	-	4	-	-
Matemática	6	-	6	7	-	7	7	-	7	7	-	7
INSTITUTO DE CIÊNCIAS HUMANAS – IH												
Filosofia	3	-	-	4	-	-	4	-	4	4	-	4
Geografia	4	-	4	4	-	4	5	-	5	5	-	5
História	4	-	4	4	-	4	4	-	4	4	-	4
Política Social	5	-	5	6	-	6	6	-	6	6	-	6
INSTITUTO DE CIÊNCIAS SOCIAIS – ICS												

Tabela 40 – Conceito CAPES nos cursos de mestrado e doutorado, por programa e área de avaliação – situação atual

Unidade Acadêmica/Curso	Conceito CAPES											
	2007 - 2009			2010 - 2012			2013 - 2016			2017 - 2020		
	M	MP	D	M	MP	D	M	MP	D	M	MP	D
Antropologia	7	-	7	7	-	7	6	-	6	7	-	7
Ciências Sociais - Estudos Comparados sobre as Américas	3	-	3	4	-	4	3	-	2	4	-	4
Sociologia	5	-	5	6	-	6	7	-	7	7	-	7
INSTITUTO DE FÍSICA – IF												
Física	5	-	5	4	-	4	4	-	4	4	-	4
Metafísica	-	-	-	-	-	-	4	-	-	4	-	4
Ensino de Física	-	-	-	-	-	-	-	-	-	-	-	-
INSTITUTO DE GEOCIÊNCIAS – IG												
Geociências Aplicadas	4	-	4	4	-	4	4	-	4	4	-	4
Geologia	6	-	6	6	-	6	7	-	7	7	-	7
INSTITUTO DE LETRAS – IL												
Estudos da Tradução	-	-	-	-	-	-	4	-	-	4	-	-
Linguística	4	-	4	4	-	4	5	-	5	5	-	5
Linguística Aplicada	3	-	-	3	-	-	4	-	-	4	-	-
Literatura	5	-	5	5	-	5	5	-	5	5	-	5
INSTITUTO DE PSICOLOGIA – IP												
Ciências do Comportamento	4	-	4	4	-	4	4	-	4	4	-	4
Processos de Desenvolv. Humano e Saúde	4	-	4	4	-	4	5	-	5	5	-	5
Psicologia Clínica e Cultura	4	-	4	5	-	5	5	-	5	5	-	5
Psicologia Social do Trabalho e das Organizações	5	-	5	5	-	5	6	-	6	6	-	6
INSTITUTO DE QUÍMICA – IQ												

Tabela 40 – Conceito CAPES nos cursos de mestrado e doutorado, por programa e área de avaliação – situação atual

Unidade Acadêmica/Curso	Conceito CAPES											
	2007 - 2009			2010 - 2012			2013 - 2016			2017 - 2020		
	M	MP	D	M	MP	D	M	MP	D	M	MP	D
Ensino de Ciências	-	4	-	-	3	-	-	4	-	-	4	-
Química	5	-	5	5	-	5	5	-	5	5	-	5
Tecnologias Química e Biológicas	-	-	-	-	-	-	2	-	2	-	-	-
INSTITUTO DE RELAÇÕES INTERNACIONAIS – IREL												
Relações Internacionais	6	-	6	6	-	6	6	-	6	6	-	6

Fonte: CAPES- Caderno de indicadores /DPG.

Legenda:

M - Mestrado

MP - Mestrado Profissionalizante

D - Doutorado

* Curso novo, ainda não avaliado pela CAPES

Tabela 41 - Conceito CAPES – cursos de pós-graduação *Stricto Sensu*, por conceito – situação atual

N. Ord.	Conceito	Curso	Nível
1	7	Sociologia	M/D
2		Desenvolvimento sustentável	M/D
3		Geologia	M/D
4		Antropologia	M/D
5		Matemática	M/D
6	6	Ciências biológicas (biologia molecular)	M/D
7		Ciência Política	M/D
8		Geotecnia	M/D
9		Direito	M/D
10		Ecologia	M/D
11		Economia	M/D
12		Patologia Molecular	M/D
13		Psicologia Social, Do Trabalho E Das Organizações (Psto)	M/D
14		Política social	M/D
15		Relações internacionais	M/D
16	5	Administração	M/D
17		Administração	MP
18		Bioética	M/D
19		Ciências Animais	M/D
20		Ciências Da Saúde	M/D
21		Ciências Da Informação	M/D
22		Ciencias Medicas	M/D
23		Contabilidade - Unb - Ufpb - Ufrn	M/D
24		Educação	M/D
25		Fitopatologia	M/D
26		Geografia	M/D
27		Informática	M/D
28		Linguística	M/D
29		Literatura	M/D
30		Psicologia Clínica E Cultura	M/D
31		Processos De Desenvolvimento Humano E Saúde	M/D
32		Química	M/D
33	4	Agronegócios	M
34		Artes	M/D
35		Agronomia	M/D
36		Arquitetura E Urbanismo	M/D
37		Artes cênicas	M/D

Tabela 41 - Conceito CAPES – cursos de pós-graduação *Stricto Sensu*, por conceito – situação atual

N. Ord.	Conceito	Curso	Nível
38	3	Biotecnologia e Biodiversidade - Rede Pró-Centro-Oeste	D
39		Biologia Animal	M/D
40		Biologia Microbiana	M/D
41		Ciências Ambientais	M/D
42		Ciências Contábeis	M/D
43		Ciências Do Comportamento	M/D
44		Ciências E Tecnologias Em Saúde	M/D
45		Ciências Farmacêuticas	M/D
46		Ciências Mecânicas	M/D
47		Comunicação	M/D
48		Direitos Humanos e Cidadania	M/D
49		Educação em Ciências	D
50		Educação Física	M/D
51		Enfermagem	M/D
52		Engenharia De Sistemas Eletrônicos E De Automação	M/D
53		Engenharia Elétrica	M/D
54		Ensino de Ciências	MP
55		Economia	MP
56		Estruturas e Construção Civil	M/D
57		Estatística	M
58		Estudos comparados sobre as Américas	M/D
59		Estudos de Tradução	M
60		Filosofia	M/D
61		Física	M/D
62		Geociências Aplicadas e Geodinâmica	M/D
63		História	M/D
64		Linguística Aplicada	M
65		Metafísica	M/D
66		Medicina Tropical	M/D
67		Nanociência E Nanobiotecnologia	M/D
68		Nutrição Humana	M/D
69		Odontologia	M/D
70	Saúde Animal	M/D	
71	Saúde Coletiva	M/D	
72	Zoologia	M/D	
73	Botânica	M	
74	Ciências da Reabilitação	M	
75	Computação aplicada	MP	

Tabela 41 - Conceito CAPES – cursos de pós-graduação *Stricto Sensu*, por conceito – situação atual

N. Ord.	Conceito	Curso	Nível
76	A	Desenvolvimento, sociedade e cooperação internacional	M/D
77		Ciências Materiais	M
78		Ciências Florestais	M/D
79		Educação	MP
80		Engenharia elétrica	MP
81		Ensino na saúde	M
82		Gestão pública	MP
83		Design	M
84		Engenharia biomédica	M
85		Integridade de Materiais da Engenharia	M
86		Sistemas Mecatrônicos	M/D
87		Saúde coletiva	MP
88		Tecnologia Ambiental E Recursos Hídricos	M/D
89		Transportes	M
90		Meio Ambiente e Desenvolvimento Rural	M
91		Música	M
92		Botânica	M/D
93		Direito, regulação e políticas públicas	MP
94		Sustentabilidade junto a povos e territórios tradicionais	MP

Fonte: DPG e CAPES/MEC no caderno de indicadores

Legenda:

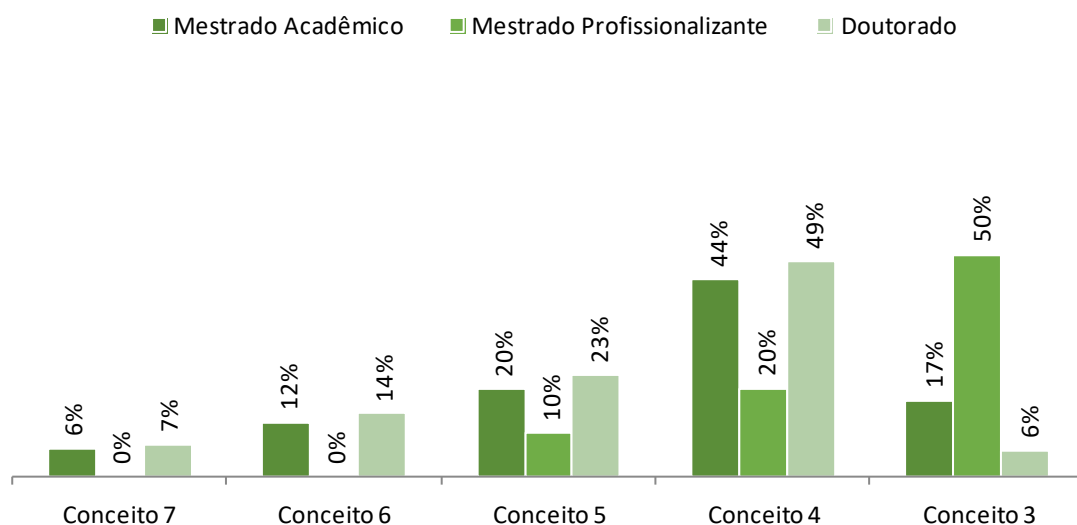
M – Mestrado; MP – Mestrado Profissionalizante; D – Doutorado; A - Aprovado

*Cursos novos ainda sem avaliação trienal pela CAPES

Tabela 42 - Pós-Graduação – cursos avaliados pela CAPES/MEC – situação atual

Pós-Graduação			
Conceito	Mestrado	Mestrados Profissionalizantes	Doutorados
7	5	0	5
6	10	0	10
5	16	1	16
4	36	2	34
3	14	5	4
TOTAL	81	10	70

Fonte: CAPES e DPG

Gráfico 21 - Percentual por nível de conceito segundo avaliação da CAPES para os cursos de pós-graduação – situação atual**Tabela 43 - Número de alunos regulares registrados nos cursos de pós-graduação *Stricto Sensu* por sexo, unidade acadêmica e curso, UnB, 2018 (2º semestre)**

Unidade Acadêmica/Curso	Mestrado			Doutorado			Total
	Masc	Fem	Total	Masc	Fem	Total	
Centro de Desenvolvimento Sustentável - CDS	46	27	73	42	22	64	137
Desenvolvimento Sustentável	46	27	73	42	22	64	137
Centro de Apoio ao Desenvolvimento Tecnológico - CDT	26	24	50	0	0	0	50
Propriedade Intelectual e Transferência de Tecnologia para a Inovação	26	24	50	0	0	0	50
Centro de Estudos Avançados e Multidisciplinares - CEAM	61	34	95	27	13	40	135
Desenvolvimento, Sociedade e Cooperação Internacional	17	7	24	27	13	40	64
Direitos Humanos e Cidadania	44	27	71	0	0	0	71
Centro de Excelência em Turismo - CET	17	4	21	0	0	0	21
Turismo	17	4	21	0	0	0	21
Faculdade de Comunicação - FAC	32	19	51	33	33	66	117
Comunicação	32	19	51	33	33	66	117
Faculdade de Economia, Administração, Contabilidade e Gestão de Políticas Públicas - FACE	141	249	390	77	152	229	619
Administração	19	33	52	38	70	108	160
Administração Pública	13	31	44	0	0	0	44
Ciências Contábeis	13	19	32	13	27	40	72
Economia	96	166	262	26	55	81	343
Faculdade de Arquitetura e Urbanismo - FAU	59	37	96	54	36	90	186

Tabela 43 - Número de alunos regulares registrados nos cursos de pós-graduação *Stricto Sensu* por sexo, unidade acadêmica e curso, UnB, 2018 (2º semestre)

Unidade Acadêmica/Curso	Mestrado			Doutorado			Total
	Masc	Fem	Total	Masc	Fem	Total	
Arquitetura e Urbanismo	59	37	96	54	36	90	186
Faculdade de Agronomia e Medicina Veterinária - FAV	61	59	120	58	48	106	226
Agronegócios	16	12	28	0	0	0	28
Agronomia	12	28	40	28	33	61	101
Ciências Animais	16	8	24	18	8	26	50
Saúde Animal	17	11	28	12	7	19	47
Faculdade UnB Ceilândia - FCE	71	21	92	36	16	52	144
Ciências da Reabilitação	43	13	56	0	0	0	56
Ciências e Tecnologias em Saúde	28	8	36	36	16	52	88
Faculdade de Ciência da Informação - FCI	35	12	47	27	18	45	92
Ciência da Informação	35	12	47	27	18	45	92
Faculdade de Direito - FD	47	34	81	47	79	126	207
Direito	47	34	81	47	79	126	207
Faculdade de Educação - FE	162	46	208	94	47	141	349
Educação	162	46	208	94	47	141	349
Faculdade de Educação Física - FEF	30	45	75	36	47	83	158
Educação Física	30	45	75	36	47	83	158
Faculdade UnB Gama - FGA	30	33	63	0	0	0	63
Engenharia Biomédica	30	33	63	0	0	0	63
Faculdade de Medicina - FM	86	51	137	97	48	145	282
Ciências Médicas	40	27	67	36	21	57	124
Medicina Tropical	26	16	42	25	10	35	77
Patologia Molecular	20	8	28	36	17	53	81
Faculdade de Ciências da Saúde - FS	266	81	347	240	91	331	678
Bioética	17	6	23	16	13	29	52
Ciências da Saúde	48	23	71	99	43	142	213
Ciências Farmacêuticas	29	5	34	19	6	25	59
Enfermagem	50	5	55	27	3	30	85
Nutrição Humana	24	4	28	27	4	31	59
Odontologia	30	10	40	10	3	13	53
Saúde Coletiva	68	28	96	42	19	61	157
Faculdade de Tecnologia - FT	183	369	552	122	317	439	991
Ciências Florestais	31	11	42	20	15	35	77
Ciências Mecânicas	12	64	76	9	67	76	152
Engenharia de Sistemas Eletrônicos e de Automação	9	22	31	9	35	44	75
Engenharia Elétrica	16	62	78	11	40	51	129
Estruturas e Construção Civil	30	47	77	23	49	72	149

Tabela 43 - Número de alunos regulares registrados nos cursos de pós-graduação *Stricto Sensu* por sexo, unidade acadêmica e curso, UnB, 2018 (2º semestre)

Unidade Acadêmica/Curso	Mestrado			Doutorado			Total
	Masc	Fem	Total	Masc	Fem	Total	
Geotecnia	30	27	57	23	42	65	122
Integridade de Materiais da Engenharia	10	30	40	0	0	0	40
Sistemas Mecatrônicos	14	78	92	11	40	51	143
Tecnologia Ambiental e Recursos Hídricos	24	13	37	9	10	19	56
Transportes	7	15	22	7	19	26	48
Faculdade UnB Planaltina - FUP	75	67	142	18	16	34	176
Ciências Ambientais	11	15	26	18	16	34	60
Ciências de Materiais	7	11	18	0	0	0	18
Gestão e Regulação de Recursos Hídricos	10	11	21	0	0	0	21
Gestão Pública	24	20	44	0	0	0	44
Meio Ambiente e Desenvolvimento Rural	23	10	33	0	0	0	33
Instituto de Ciências Biológicas - IB	157	113	270	180	140	320	590
Biologia Animal	28	10	38	21	8	29	67
Biologia Microbiana	16	8	24	14	10	24	48
Biotecnologia e Biodiversidade	0	0	0	14	8	22	22
Botânica	11	12	23	20	16	36	59
Ciências Biológicas	12	13	25	50	35	85	110
Ecologia	20	13	33	19	25	44	77
Ensino de Biologia em Rede Nacional	36	26	62	0	0	0	62
Fitopatologia	15	9	24	15	14	29	53
Nanociência e Nanobiotecnologia	13	8	21	21	15	36	57
Zoologia	6	14	20	6	9	15	35
Instituto de Ciências Sociais - ICS	67	40	107	98	94	192	299
Antropologia	23	14	37	36	35	71	108
Ciências Sociais	21	7	28	25	23	48	76
Sociologia	23	19	42	37	36	73	115
Instituto de Artes - IdA	110	117	227	37	33	70	297
Artes	22	16	38	0	0	0	38
Artes Cênicas	18	19	37	0	0	0	37
Artes Visuais	32	29	61	37	33	70	131
Design	26	16	42	0	0	0	42
Música	12	37	49	0	0	0	49
Instituto de Ciências Exatas - IE	52	222	274	24	91	115	389
Computação Aplicada	12	80	92	0	0	0	92
Estatística	14	18	32	0	0	0	32
Informática	5	41	46	5	48	53	99
Matemática	12	35	47	19	43	62	109

Tabela 43 - Número de alunos regulares registrados nos cursos de pós-graduação *Stricto Sensu* por sexo, unidade acadêmica e curso, UnB, 2018 (2º semestre)

Unidade Acadêmica/Curso	Mestrado			Doutorado			Total
	Masc	Fem	Total	Masc	Fem	Total	
Mestrado Profissional em Matemática	9	48	57	0	0	0	57
Instituto de Física - IF	11	61	72	20	63	83	155
Ensino de Física	5	31	36	0	0	0	36
Física	6	30	36	20	63	83	119
Instituto de Geociências - IG	50	67	117	49	75	124	241
Geociências Aplicadas e Geodinâmica	26	31	57	19	31	50	107
Geologia	24	36	60	30	44	74	134
Instituto de Ciências Humanas - IH	108	126	234	128	117	245	479
Filosofia	9	36	45	10	23	33	78
Geografia	27	37	64	54	61	115	179
História	26	33	59	30	22	52	111
Metafísica	13	11	24	1	0	1	25
Política Social	33	9	42	33	11	44	86
Instituto de Letras - IL	175	92	267	182	90	272	539
Estudos da Tradução	42	23	65	0	0	0	65
Linguística	47	23	70	67	34	101	171
Linguística Aplicada	34	20	54	0	0	0	54
Literatura	52	26	78	115	56	171	249
Instituto de Psicologia - IP	148	44	192	123	68	191	383
Ciências do Comportamento	36	13	49	15	20	35	84
Processos de Desenvolvimento Humano e Saúde	39	4	43	37	7	44	87
Psicologia Clínica e Cultura	56	18	74	46	24	70	144
Psicologia Social do Trabalho e das Organizações	17	9	26	25	17	42	68
Instituto de Ciência Política - IPOL	15	21	36	30	34	64	100
Ciência Política	15	21	36	30	34	64	100
Instituto de Química - IQ	60	58	118	81	68	149	267
Educação em Ciências	0	0	0	26	12	38	38
Ensino de Ciências	30	13	43	0	0	0	43
Química	23	41	64	38	44	82	146
Tecnologias Química e Biológica	7	4	11	17	12	29	40
Instituto de Relações Internacionais - IREL	10	13	23	12	31	43	66
Relações Internacionais	10	13	23	9	21	30	53
Relações Internacionais - Interinstitucional	0	0	0	3	10	13	13
Total	2.391	2.186	4.576	1.972	1.887	3.859	8.436

Fonte: Sigra 30/07/2019

Gráfico 22 - Número de alunos regulares registrados nos cursos de pós-graduação *Stricto Sensu* por unidade acadêmica, UnB, 2018 (2º semestre)

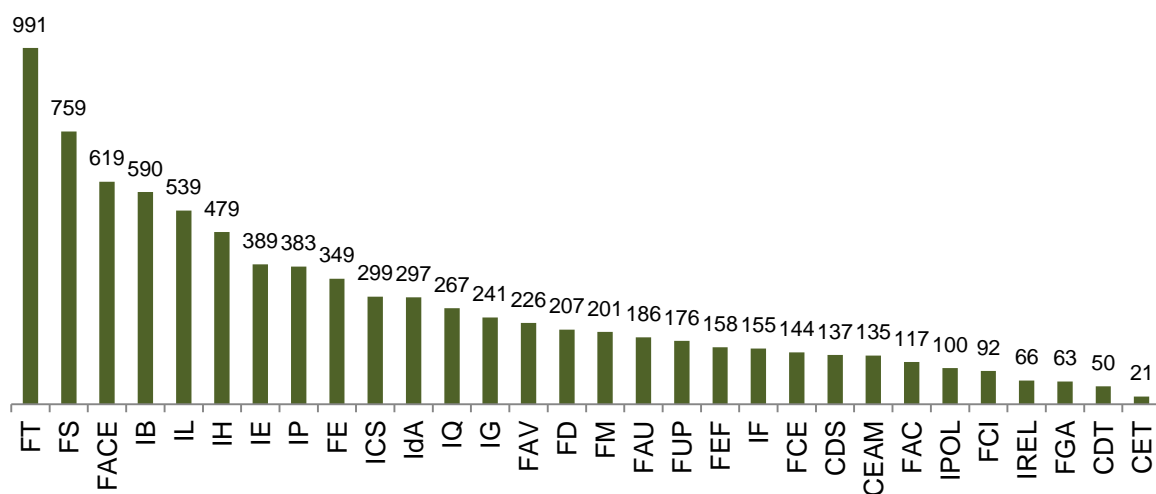


Gráfico 23 - Número de alunos regulares registrados nos cursos de pós-graduação *Stricto Sensu* por nível, UnB, 2018 (2º semestre)

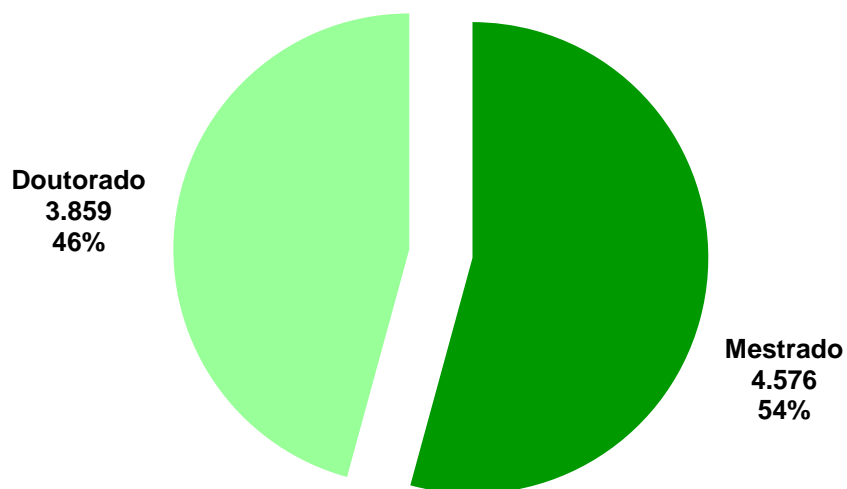


Tabela 44 - Número de cursos e alunos regulares registrados nos cursos de pós-graduação *Stricto Sensu* por unidade acadêmica e curso, UnB, 2018 (2º semestre)

Unidade Acadêmica/Curso	Mestrado		Doutorado		Total
	Curso	Alunos	Curso	Alunos	
Centro de Desenvolvimento Sustentável - CDS	1	73	1	64	137
Centro de Apoio ao Desenvolvimento Tecnológico - CDT	1	50	0	0	50
Centro de Estudos Avançados e Multidisciplinares - CEAM	2	95	1	40	135
Centro de Excelência em Turismo - CET	1	21	0	0	21
Faculdade de Comunicação - FAC	1	51	1	66	117
Faculdade de Economia, Administração, Contabilidade e Gestão de Políticas Públicas - FACE	4	390	3	229	619
Faculdade de Arquitetura e Urbanismo - FAU	1	96	1	90	186
Faculdade de Agronomia e Medicina Veterinária - FAV	4	120	3	106	226
Faculdade UnB Ceilândia - FCE	2	92	1	52	144
Faculdade de Ciência da Informação - FCI	1	47	1	45	92
Faculdade de Direito - FD	1	81	1	126	207
Faculdade de Educação - FE	1	208	1	141	349
Faculdade de Educação Física - FEF	1	75	1	83	158
Faculdade UnB Gama - FGA	1	63	0	0	63
Faculdade de Medicina - FM	2	109	2	92	201
Faculdade de Ciências da Saúde - FS	8	375	8	384	759
Faculdade de Tecnologia - FT	10	552	9	439	991
Faculdade UnB Planaltina - FUP	5	142	1	34	176
Instituto de Ciências Biológicas - IB	9	270	9	320	590
Instituto de Ciências Sociais - ICS	3	107	3	192	299
Instituto de Artes - IdA	5	227	1	70	297
Instituto de Ciências Exatas - IE	5	274	2	115	389
Instituto de Física - IF	2	72	1	83	155
Instituto de Geociências - IG	2	117	2	124	241
Instituto de Ciências Humanas - IH	5	234	5	245	479
Instituto de Letras - IL	4	267	2	272	539
Instituto de Psicologia - IP	4	192	4	191	383
Instituto de Ciência Política - IPOL	1	36	1	64	100
Instituto de Química - IQ	3	118	3	149	267
Instituto de Relações Internacionais - IREL	1	23	2	43	66
Total	91	4.576	70	3.859	8.436

Fonte: Sigr 30/07/2019

Tabela 45 - Alunos estrangeiros regulares registrados nos cursos de pós-graduação *Stricto Sensu*, por unidade acadêmica, continente e país, UnB, 2018 (2º Semestre)

Continente	País	Unidades Acadêmicas																												
		CDS	CEAM	CET	FAC	FACE	FAU	FAV	FCE	FCI	FD	FE	FEF	FGA	FM	FS	FT	FUP	IB	ICS	IdA	IE	IF	IG	IH	IL	IP	IQ	IREL	Total
ÁFRICA	Angola	1	0	0	0	0	0	0	0	0	0	0	0	0	0	0	0	0	0	0	0	0	0	0	0	0	0	0	0	1
	Cabo Verde	0	0	0	0	0	0	0	0	0	0	0	0	0	0	0	1	0	0	0	0	0	0	0	0	0	0	0	0	1
	Congo	0	0	0	0	0	0	0	0	0	0	0	0	0	1	0	0	0	0	0	0	0	0	0	0	0	0	0	0	1
	Costa do Marfim	0	0	0	0	1	0	0	0	0	0	0	0	0	0	0	0	0	0	0	0	0	0	0	0	0	0	0	0	1
	Gana	1	0	0	0	0	0	0	0	0	0	0	0	0	0	0	0	0	0	0	0	0	0	0	0	0	0	0	0	1
	Guiné-Bissau	0	0	0	0	1	0	0	0	0	0	0	0	0	0	0	0	0	0	0	0	0	0	0	0	1	0	0	0	2
	Moçambique	0	0	0	0	0	0	0	0	0	0	0	0	0	0	1	0	0	0	0	0	0	0	0	0	0	0	0	0	1
	Nigéria	0	0	0	0	0	0	0	0	0	0	0	0	0	0	0	3	0	0	0	0	0	0	0	0	0	0	0	0	3
	Quênia	0	0	0	0	0	0	0	0	0	0	0	0	0	1	0	0	0	0	0	0	0	0	0	0	0	0	0	0	1
	Senegal	0	0	0	0	0	0	0	0	0	0	0	0	0	0	0	0	0	0	0	0	0	0	0	0	1	0	0	0	1
	Total do Continente: África	2	0	0	0	0	2	0	0	0	0	0	0	0	2	1	4	0	0	0	0	0	0	0	0	2	0	0	0	13
AMÉRICA	Argentina	0	0	0	0	0	0	0	0	0	1	0	0	0	1	0	1	0	0	0	0	0	0	0	1	0	0	0	4	
	Bolívia	0	0	0	0	0	0	0	0	0	0	0	0	0	0	0	0	0	1	0	0	0	0	0	0	0	0	0	1	
	Chile	0	1	0	1	0	0	0	0	0	0	0	0	0	0	0	0	1	0	0	0	0	1	0	0	1	0	0	5	
	Colômbia	0	0	0	0	0	1	5	0	0	2	0	0	0	0	5	22	1	2	6	0	3	1	1	0	1	0	0	50	
	Costa Rica	0	0	0	0	0	0	0	0	0	0	0	0	0	0	0	1	0	0	0	0	0	0	0	0	0	0	0	1	2
	Cuba	0	0	0	0	0	0	0	0	0	0	1	0	1	0	0	0	0	0	0	1	0	0	0	0	0	0	1	0	4
	Equador	0	0	0	0	0	0	0	0	0	0	0	0	0	0	0	1	0	1	0	0	0	0	0	0	0	0	0	2	
	Estados Unidos da América	0	0	0	0	0	0	0	1	0	0	0	0	0	0	0	0	0	0	0	0	0	0	0	1	1	0	0	3	
	Haiti	0	0	0	0	0	0	0	0	0	0	0	0	0	0	0	2	0	0	0	0	0	0	0	0	0	0	0	0	2
	México	0	0	0	0	0	0	1	0	0	0	0	0	0	0	0	0	0	0	0	0	0	0	0	0	0	0	0	0	1
	Paraguai	0	0	0	0	0	0	0	0	0	1	0	0	0	0	0	0	0	0	0	0	0	0	0	0	0	0	0	1	
	Peru	0	0	0	0	0	0	0	0	1	0	0	0	0	0	1	2	0	1	1	0	3	0	1	1	1	0	0	12	
	Uruguai	0	0	0	0	0	0	0	0	0	0	0	0	0	0	0	0	0	0	0	0	0	0	0	1	0	0	1	2	

Tabela 45 - Alunos estrangeiros regulares registrados nos cursos de pós-graduação *Stricto Sensu*, por unidade acadêmica, continente e país, UnB, 2018 (2º Semestre)

Continente	País	Unidades Acadêmicas																												
		CDS	CEAM	CET	FAC	FACE	FAU	FAV	FCE	FCI	FD	FE	FEF	FGA	FM	FS	FT	FUP	IB	ICS	IdA	IE	IF	IG	IH	IL	IP	IQ	IREL	Total
	Venezuela	0	0	0	0	0	0	0	0	0	0	1	0	0	0	0	0	0	0	0	0	0	0	0	0	0	0	1	0	2
	Total do Continente: América	0	1	0	1	0	1	6	1	1	4	1	1	1	1	6	29	1	5	8	1	6	1	3	2	5	1	2	2	91
ÁSIA	Bangladesh	0	0	0	0	0	0	0	0	0	0	1	0	0	0	0	0	0	0	0	0	0	0	0	0	0	0	0	1	
	China	0	0	0	0	0	0	0	0	0	0	0	0	0	0	0	0	0	0	0	0	0	0	0	0	0	0	1	0	1
	Formosa	0	0	0	0	0	0	0	0	0	0	0	0	0	0	0	0	0	1	0	0	0	0	0	0	0	0	0	0	1
	Índia	0	0	0	0	0	0	0	0	0	0	0	0	0	0	0	0	0	0	0	0	1	0	0	1	0	0	0	0	2
	Irã	0	0	0	0	0	0	0	0	0	0	0	0	0	0	0	1	0	0	0	1	0	0	0	0	1	0	0	0	3
	Japão	0	0	0	0	0	0	1	0	0	0	0	0	0	1	0	0	0	0	0	0	0	0	0	0	0	0	0	0	2
	Kazaquistão	0	0	0	0	0	0	0	0	0	0	0	0	0	0	0	0	0	0	0	0	0	0	0	0	0	0	1	1	
	Malásia	0	0	0	0	0	0	0	0	0	0	0	0	0	0	0	0	0	0	0	1	0	0	0	0	0	0	0	0	1
	Mongólia	0	0	0	0	0	0	0	0	0	1	0	0	0	0	0	0	0	0	0	0	0	0	0	0	0	0	0	0	1
	Nepal	0	0	0	0	0	0	0	0	0	0	0	0	0	0	0	1	0	0	0	0	0	0	0	0	0	0	0	0	1
	Paquistão	0	0	0	0	0	0	0	0	0	0	0	0	0	0	0	0	0	0	0	0	1	0	0	0	0	0	0	0	1
	Síria	0	0	0	0	1	0	0	0	0	0	0	0	0	0	0	0	0	0	0	0	0	0	0	0	0	0	0	0	1
	Total do Continente: Ásia	0	0	0	0	1	0	1	0	0	1	0	1	0	1	0	2	0	0	1	2	1	1	0	0	2	0	1	16	
EUROPA	Alemanha	0	0	0	0	0	0	0	0	0	0	0	0	0	0	1	0	0	1	0	1	0	0	0	0	1	0	0	4	
	Bielorrússia	0	0	1	0	0	0	0	0	0	0	0	0	0	0	0	0	0	0	0	0	0	0	0	0	0	0	0	1	
	Espanha	0	1	0	0	0	0	0	0	0	0	0	0	0	0	0	0	0	0	0	0	0	0	0	2	0	0	0	3	
	França	0	0	0	0	0	0	0	0	0	0	0	0	0	0	1	0	1	0	0	1	0	0	0	1	1	0	0	5	
	Holanda	0	0	0	0	0	0	0	0	0	1	0	0	0	0	0	0	1	0	0	0	0	0	0	0	0	0	0	2	
	Inglaterra	0	0	0	0	0	0	0	0	0	0	0	0	0	0	0	0	0	0	0	1	1	0	0	0	0	0	0	2	
	Itália	0	0	0	0	0	0	0	0	0	0	0	0	0	1	0	0	0	1	1	0	1	0	0	0	0	0	0	4	
	Polônia	0	0	0	0	0	0	0	0	0	0	0	0	0	0	0	0	0	0	0	0	0	0	0	1	0	0	0	1	
Portugal	0	0	0	0	0	0	0	0	0	0	0	0	0	0	0	0	0	0	0	0	0	0	0	1	0	0	0	1		

Tabela 45 - Alunos estrangeiros regulares registrados nos cursos de pós-graduação *Stricto Sensu*, por unidade acadêmica, continente e país, UnB, 2018 (2º Semestre)

Continente	País	Unidades Acadêmicas																												
		CDS	CEAM	CET	FAC	FACE	FAU	FAV	FCE	FCI	FD	FE	FEF	FGA	FM	FS	FT	FUP	IB	ICS	IdA	IE	IF	IG	IH	IL	IP	IQ	IREL	Total
	Total do Continente: Europa	0	1	1	0	0	0	0	0	0	1	0	0	0	0	1	2	0	2	2	1	3	2	0	0	5	2	0	0	23
	Total Geral	2	2	1	1	3	1	7	1	1	6	1	2	1	4	8	37	1	7	11	4	10	4	3	2	14	3	3	143	

Fonte: Sigr 30/07/2019

Gráfico 24 - Alunos estrangeiros regulares registrados nos cursos de pós-graduação *Stricto Sensu*, por continente, UnB, 2018 (2º semestre)

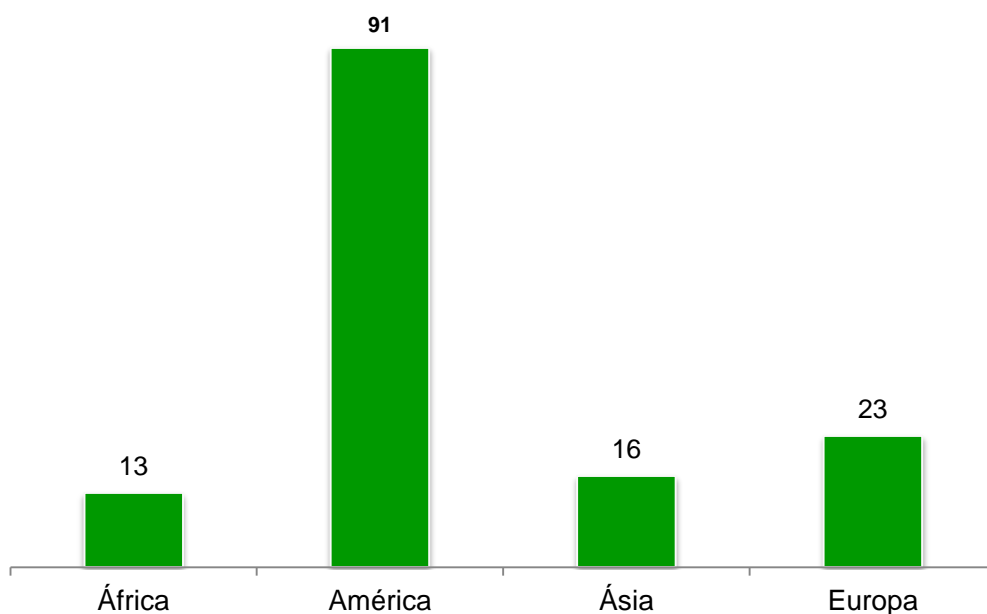


Gráfico 25 - Alunos estrangeiros regulares registrados nos cursos de pós-graduação *Stricto Sensu*, por unidade acadêmica, UnB, 2018 (2º semestre)

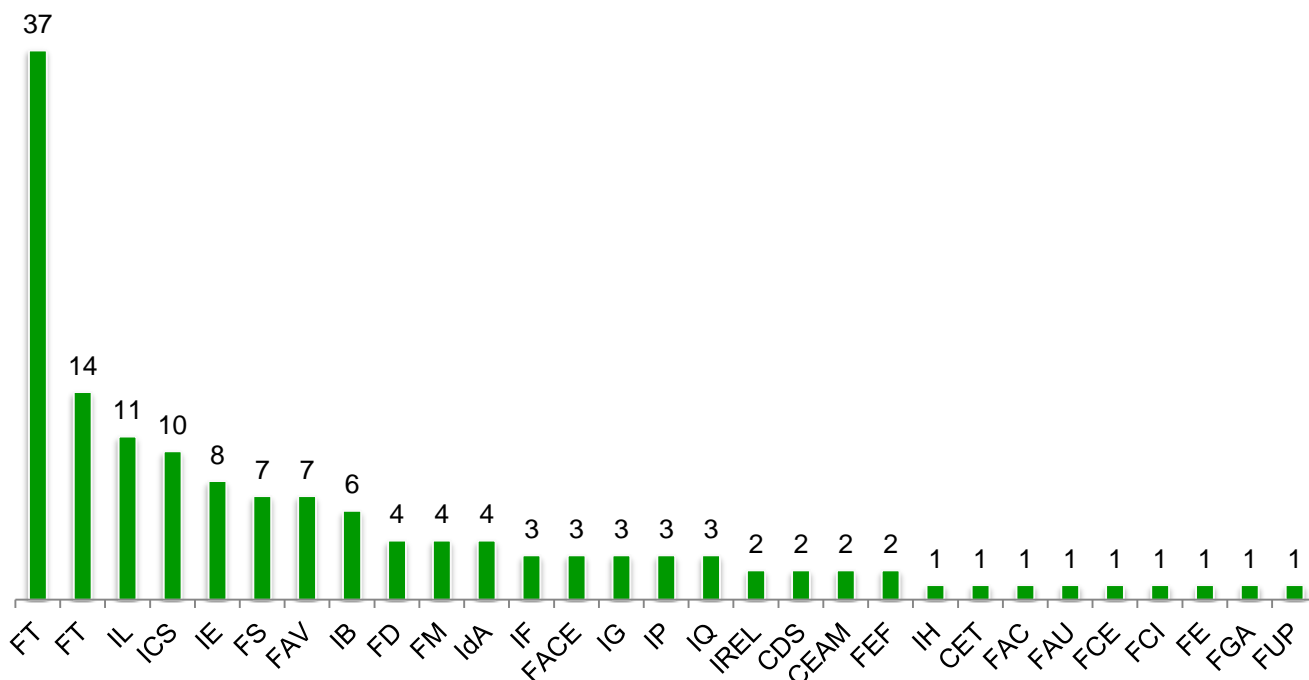
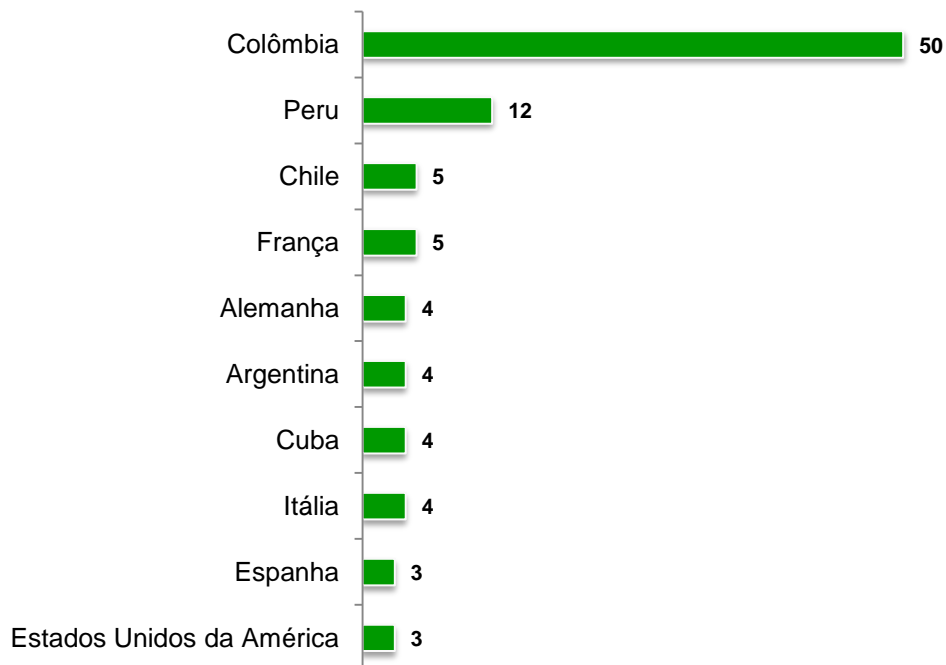


Gráfico 26 - Países com maior número de alunos estrangeiros regulares registrados nos cursos de pós-graduação, 2018 (2º semestre)**Tabela 46 - Programas de bolsas de pós-graduação e de pesquisa, 2014 a 2018**

Órgãos/Programas	2014		2015		2016		2017		2018	
	1º Sem	2º Sem	1º Sem	2º Sem	1º Sem	2º Sem	1º Sem	2º Sem	1º Sem	2º Sem
CAPES										
Programa de Doutorado no País com estágio no exterior (bolsa-sanduíche) ²	-	134	-	130	-	141	-	93	-	-
Programa de Estudante-Convênio de Pós-Graduação (PEC/PG) ¹	-	12	-	15	-	3	-	-	-	1
Programa de Demanda Social Mestrado e Doutorado (CAPES)	-	1572	-	1581	-	1575	-	1560	-	1561
REUNI	-	102	-	32	-	-	-	-	-	-
PNPD	-	142	-	161	-	107	-	95	-	-
CNPq (mestrado e Doutorado)	-	520	-	-	-	-	-	-	-	-
UnB										
Programa de Bolsas de Monitoria II	-	14	-	23	18	9	18	31	19	4

Fonte: DPG e Geocapes (dados Estatísticos da CAPES)

Notas:

1) A concessão de bolsas para o Programa PEC/PG é feita uma vez ao ano, sempre no primeiro semestre.

2) Cota CAPES;

Pós-Graduação
MESTRADO



Mestrado**Tabela 47 - Ingresso de alunos e número de dissertações homologadas nos cursos de mestrado, por unidade acadêmica e curso, UnB, 2018**

Unidade Acadêmica/Curso	Ingresso de Alunos						Dissertações Homologadas							
	1° Sem			2° Sem			Total Ingressantes	1° Sem			2° Sem			Total Formados
	Fem	Masc	Total	Fem	Masc	Total		Fem	Masc	Total	Fem	Masc	Total	
Centro de Desenvolvimento Sustentável - CDS	0	0	0	7	7	14	14	2	0	2	16	10	26	28
Desenvolvimento Sustentável	0	0	0	7	7	14	14	2	0	2	16	10	26	28
Centro de Apoio ao Desenvolvimento Tecnológico - CDT	11	14	25	0	0	0	25	4	0	4	9	3	12	16
Propriedade Intelectual e Transferência de Tecnologia para a Inovação	11	14	25	0	0	0	25	4	0	4	9	3	12	16
Centro de Estudos Avançados e Multidisciplinares - CEAM	7	3	10	18	7	25	35	4	9	13	8	6	14	27
Desenvolvimento, Sociedade e Cooperação Internacional	7	3	10	0	0	0	10	4	6	10	1	0	1	11
Direitos Humanos e Cidadania	0	0	0	18	7	25	25	0	3	3	7	6	13	16
Centro de Excelência em Turismo - CET	0	0	0	0	0	0	0	8	6	14	8	0	8	22
Turismo	0	0	0	0	0	0	0	8	6	14	8	0	8	22
Faculdade de Comunicação - FAC	14	8	22	0	0	0	22	10	5	15	4	1	5	20
Comunicação	14	8	22	0	0	0	22	10	5	15	4	1	5	20
Faculdade de Economia, Administração, Contabilidade e Gestão de Políticas Públicas - FACE	71	139	210	31	50	81	291	23	41	64	7	16	23	87
Administração	8	19	27	0	0	0	27	7	9	16	0	5	5	21
Administração Pública	5	19	24	0	0	0	24	6	9	15	2	2	4	19
Ciências Contábeis	4	13	17	0	0	0	17	7	8	15	2	1	3	18
Economia	54	88	142	31	50	81	223	3	15	18	3	8	11	29

Tabela 47 - Ingresso de alunos e número de dissertações homologadas nos cursos de mestrado, por unidade acadêmica e curso, UnB, 2018

Unidade Acadêmica/Curso	Ingresso de Alunos							Dissertações Homologadas						
	1º Sem			2º Sem			Total Ingressantes	1º Sem			2º Sem			Total Formados
	Fem	Masc	Total	Fem	Masc	Total		Fem	Masc	Total	Fem	Masc	Total	
Faculdade de Arquitetura e Urbanismo - FAU	27	17	44	0	0	0	44	15	15	30	4	5	9	39
Arquitetura e Urbanismo	27	17	44	0	0	0	44	15	15	30	4	5	9	39
Faculdade de Agronomia e Medicina Veterinária - FAV	34	28	62	0	0	0	62	17	30	47	6	3	9	56
Agronegócios	8	7	15	0	0	0	15	6	12	18	0	0	0	18
Agronomia	5	12	17	0	0	0	17	4	13	17	3	1	4	21
Ciências Animais	11	5	16	0	0	0	16	2	3	5	2	0	2	7
Saúde Animal	10	4	14	0	0	0	14	5	2	7	1	2	3	10
Faculdade UnB Ceilândia - FCE	45	13	58	0	0	0	58	11	9	20	5	0	5	25
Ciências da Reabilitação	26	8	34	0	0	0	34	4	3	7	3	0	3	10
Ciências e Tecnologias em Saúde	19	5	24	0	0	0	24	7	6	13	2	0	2	15
Faculdade de Ciência da Informação - FCI	18	4	22	0	0	0	22	10	5	15	5	0	5	20
Ciência da Informação	18	4	22	0	0	0	22	10	5	15	5	0	5	20
Faculdade de Direito - FD	23	16	39	0	0	0	39	15	19	34	4	1	5	39
Direito	23	16	39	0	0	0	39	15	19	34	4	1	5	39
Faculdade de Educação - FE	20	4	24	62	19	81	105	20	14	34	8	0	8	42
Educação	20	4	24	62	19	81	105	20	14	34	8	0	8	42
Faculdade de Educação Física - FEF	4	8	12	7	16	23	35	2	2	4	5	10	15	19
Educação Física	4	8	12	7	16	23	35	2	2	4	5	10	15	19
Faculdade UnB Gama - FGA	13	7	20	5	3	8	28	8	6	14	6	6	12	26
Engenharia Biomédica	13	7	20	5	3	8	28	8	6	14	6	6	12	26
Faculdade de Medicina - FM	32	16	48	8	9	17	65	12	3	15	18	8	26	41
Ciências Médicas	9	5	14	7	6	13	27	5	2	7	8	4	12	19

Tabela 47 - Ingresso de alunos e número de dissertações homologadas nos cursos de mestrado, por unidade acadêmica e curso, UnB, 2018

Unidade Acadêmica/Curso	Ingresso de Alunos						Dissertações Homologadas							
	1º Sem			2º Sem			Total Ingressantes	1º Sem			2º Sem			Total Formados
	Fem	Masc	Total	Fem	Masc	Total		Fem	Masc	Total	Fem	Masc	Total	
Medicina Tropical	19	7	26	0	0	0	26	5	0	5	4	4	8	13
Patologia Molecular	4	4	8	1	3	4	12	2	1	3	6	0	6	9
Faculdade de Ciências da Saúde - FS	45	13	58	74	25	99	157	47	13	60	41	11	52	112
Bioética	11	2	13	0	0	0	13	6	1	7	0	0	0	7
Ciências da Saúde	19	7	26	8	3	11	37	19	5	24	6	4	10	34
Ciências Farmacêuticas	5	1	6	3	0	3	9	7	4	11	4	2	6	17
Enfermagem	0	0	0	18	3	21	21	8	0	8	10	1	11	19
Nutrição Humana	3	0	3	14	2	16	19	1	0	1	4	1	5	6
Odontologia	0	0	0	10	6	16	16	0	0	0	0	0	0	0
Saúde Coletiva	7	3	10	21	11	32	42	6	3	9	17	3	20	29
Faculdade de Tecnologia - FT	45	73	118	39	81	120	238	34	79	113	29	62	91	204
Ciências Florestais	10	4	14	9	5	14	28	10	9	19	2	0	2	21
Ciências Mecânicas	2	20	22	2	11	13	35	2	17	19	2	12	14	33
Engenharia de Sistemas Eletrônicos e de Automação	4	9	13	0	1	1	14	1	2	3	2	7	9	12
Engenharia Elétrica	3	8	11	7	30	37	48	3	4	7	4	8	12	19
Estruturas e Construção Civil	4	6	10	11	9	20	30	4	12	16	3	9	12	28
Geotecnia	7	8	15	6	8	14	29	6	10	16	4	5	9	25
Integridade de Materiais da Engenharia	4	2	6	2	6	8	14	0	7	7	3	11	14	21
Sistemas Mecatrônicos	0	0	0	2	11	13	13	2	12	14	1	8	9	23
Tecnologia Ambiental e Recursos Hídricos	10	5	15	0	0	0	15	3	1	4	6	2	8	12
Transportes	1	11	12	0	0	0	12	3	5	8	2	0	2	10
Faculdade UnB Planaltina - FUP	33	31	64	13	13	26	90	14	25	39	4	2	6	45

Tabela 47 - Ingresso de alunos e número de dissertações homologadas nos cursos de mestrado, por unidade acadêmica e curso, UnB, 2018

Unidade Acadêmica/Curso	Ingresso de Alunos						Dissertações Homologadas							
	1° Sem			2° Sem			Total Ingressantes	1° Sem			2° Sem			Total Formados
	Fem	Masc	Total	Fem	Masc	Total		Fem	Masc	Total	Fem	Masc	Total	
Ciências Ambientais	6	7	13	3	2	5	18	3	6	9	0	0	0	9
Ciências de Materiais	5	7	12	0	0	0	12	1	4	5	0	1	1	6
Gestão e Regulação de Recursos Hídricos	0	0	0	10	11	21	21	0	0	0	0	0	0	0
Gestão Pública	13	9	22	0	0	0	22	5	6	11	3	0	3	14
Meio Ambiente e Desenvolvimento Rural	9	8	17	0	0	0	17	5	9	14	1	1	2	16
Instituto de Ciências Biológicas - IB	42	33	75	28	18	46	121	42	18	60	17	8	25	85
Biologia Animal	7	4	11	5	2	7	18	8	3	11	9	2	11	22
Biologia Microbiana	5	5	10	0	0	0	10	5	0	5	1	0	1	6
Botânica	3	2	5	0	0	0	5	4	1	5	1	2	3	8
Ciências Biológicas	6	6	12	0	0	0	12	9	5	14	2	0	2	16
Ecologia	5	4	9	0	0	0	9	4	2	6	0	0	0	6
Ensino de Biologia em Rede Nacional	0	0	0	20	15	35	35	0	0	0	0	0	0	0
Fitopatologia	5	3	8	3	1	4	12	4	1	5	3	2	5	10
Nanociência e Nanobiotecnologia	7	1	8	0	0	0	8	5	4	9	1	1	2	11
Zoologia	4	8	12	0	0	0	12	3	2	5	0	1	1	6
Instituto de Ciências Sociais - ICS	23	14	37	0	0	0	37	9	15	24	10	5	15	39
Antropologia	7	4	11	0	0	0	11	2	5	7	5	2	7	14
Ciências Sociais	5	4	9	0	0	0	9	4	7	11	1	0	1	12
Sociologia	11	6	17	0	0	0	17	3	3	6	4	3	7	13
Instituto de Artes - IdA	0	0	0	46	47	93	93	12	12	24	23	24	47	71
Artes	0	0	0	17	15	32	32	4	5	9	4	1	5	14
Artes Cênicas	0	0	0	8	6	14	14	3	1	4	5	4	9	13
Artes Visuais	0	0	0	11	8	19	19	1	5	6	7	7	14	20

Tabela 47 - Ingresso de alunos e número de dissertações homologadas nos cursos de mestrado, por unidade acadêmica e curso, UnB, 2018

Unidade Acadêmica/Curso	Ingresso de Alunos						Dissertações Homologadas							
	1º Sem			2º Sem			Total Ingressantes	1º Sem			2º Sem			Total Formados
	Fem	Masc	Total	Fem	Masc	Total		Fem	Masc	Total	Fem	Masc	Total	
Design	0	0	0	9	6	15	15	4	0	4	3	2	5	9
Música	0	0	0	1	12	13	13	0	1	1	4	10	14	15
Instituto de Ciências Exatas - IE	19	71	90	10	41	51	141	7	36	43	9	30	39	82
Computação Aplicada	0	1	1	6	30	36	37	2	7	9	3	10	13	22
Estatística	7	10	17	0	0	0	17	2	3	5	3	4	7	12
Informática	2	9	11	0	0	0	11	1	11	12	0	9	9	21
Matemática	5	15	20	4	11	15	35	0	3	3	2	2	4	7
Mestrado Profissional em Matemática	5	36	41	0	0	0	41	2	12	14	1	5	6	20
Instituto de Física - IF	4	23	27	0	3	3	30	2	12	14	1	16	17	31
Ensino de Física	2	16	18	0	0	0	18	2	7	9	0	11	11	20
Física	2	7	9	0	3	3	12	0	5	5	1	5	6	11
Instituto de Geociências - IG	6	11	17	12	12	24	41	14	14	28	12	10	22	50
Geociências Aplicadas e Geodinâmica	2	2	4	7	5	12	16	6	3	9	8	5	13	22
Geologia	4	9	13	5	7	12	25	8	11	19	4	5	9	28
Instituto de Ciências Humanas - IH	41	36	77	11	20	31	108	22	36	58	12	13	25	83
Filosofia	2	14	16	3	5	8	24	3	8	11	1	3	4	15
Geografia	16	16	32	0	0	0	32	3	6	9	1	4	5	14
História	0	0	0	7	15	22	22	12	11	23	4	5	9	32
Metafísica	4	3	7	1	0	1	8	2	7	9	4	0	4	13
Política Social	19	3	22	0	0	0	22	2	4	6	2	1	3	9
Instituto de Letras - IL	83	32	115	10	9	19	134	42	16	58	24	12	36	94
Estudos da Tradução	15	7	22	8	9	17	39	11	6	17	7	2	9	26
Linguística	33	10	43	0	0	0	43	10	1	11	4	3	7	18

Tabela 47 - Ingresso de alunos e número de dissertações homologadas nos cursos de mestrado, por unidade acadêmica e curso, UnB, 2018

Unidade Acadêmica/Curso	Ingresso de Alunos						Dissertações Homologadas							
	1° Sem			2° Sem			Total Ingressantes	1° Sem			2° Sem			Total Formados
	Fem	Masc	Total	Fem	Masc	Total		Fem	Masc	Total	Fem	Masc	Total	
Linguística Aplicada	13	10	23	0	0	0	23	8	3	11	8	3	11	22
Literatura	22	5	27	2	0	2	29	13	6	19	5	4	9	28
Instituto de Psicologia - IP	10	5	15	60	18	78	93	37	15	52	13	4	17	69
Ciências do Comportamento	0	0	0	15	5	20	20	7	4	11	3	3	6	17
Processos de Desenvolvimento Humano e Saúde	0	0	0	12	2	14	14	13	1	14	1	0	1	15
Psicologia Clínica e Cultura	0	0	0	33	11	44	44	4	4	8	7	1	8	16
Psicologia Social do Trabalho e das Organizações	10	5	15	0	0	0	15	13	6	19	2	0	2	21
Instituto de Ciência Política - IPOL	5	7	12	0	0	0	12	4	2	6	4	4	8	14
Ciência Política	5	7	12	0	0	0	12	4	2	6	4	4	8	14
Instituto de Química - IQ	20	11	31	4	7	11	42	19	17	36	3	12	15	51
Ensino de Ciências	17	5	22	0	0	0	22	9	6	15	0	2	2	17
Química	3	6	9	4	7	11	20	4	5	9	3	9	12	21
Tecnologias Química e Biológica	0	0	0	0	0	0	0	6	6	12	0	1	1	13
Instituto de Relações Internacionais - IREL	4	6	10	0	0	0	10	0	3	3	5	4	9	12
Relações Internacionais	4	6	10	0	0	0	10	0	3	3	5	4	9	12
Total Geral	699	643	1.342	445	405	850	2.192	466	477	943	320	286	606	1.549

Fonte: Sigra 30/07/2019

Gráfico 27 - Ingresso de alunos e número de dissertações homologadas nos cursos de mestrado, por unidade acadêmica, UnB, 2018

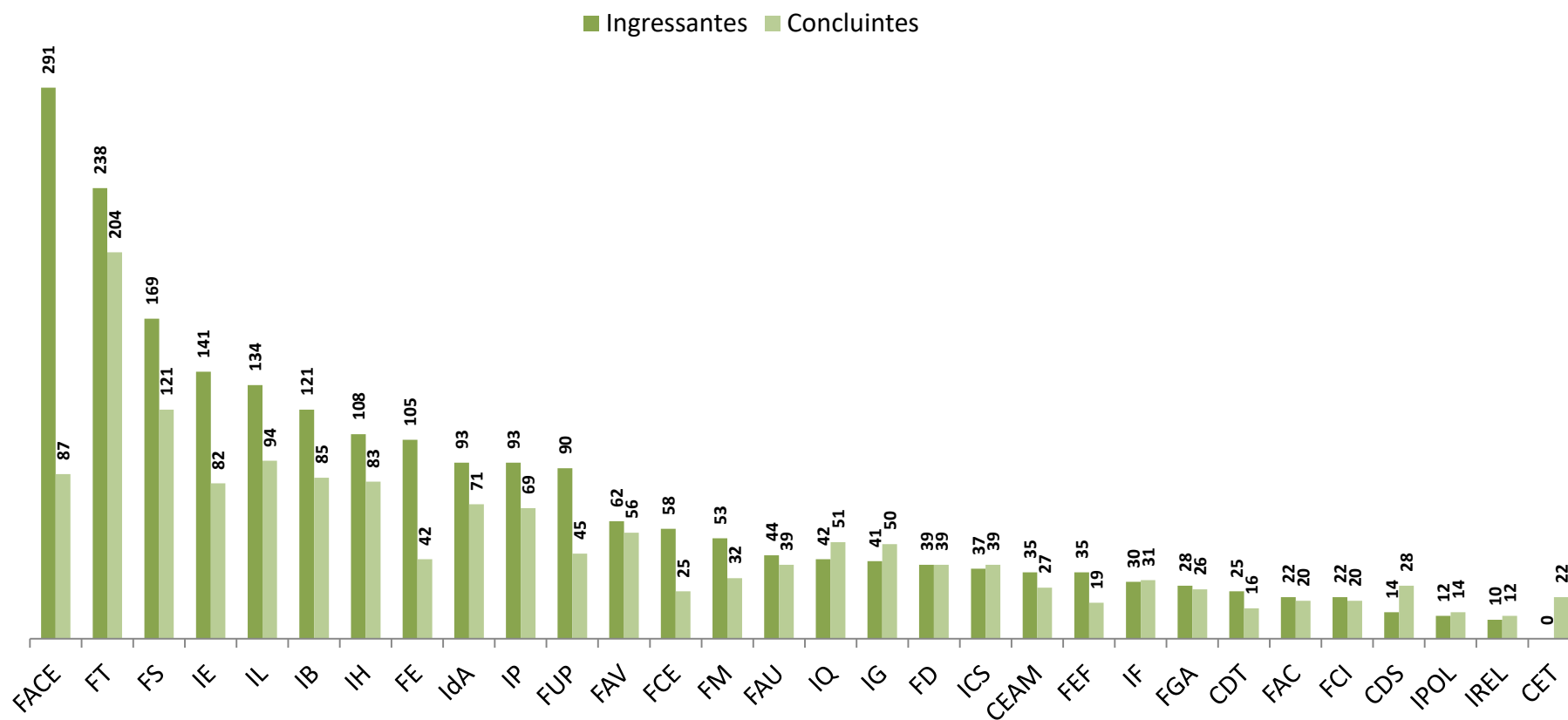


Tabela 48 - Alunos ingressantes e concluintes nos cursos de mestrado, por sexo e faixa etária, UnB, 2018

Faixa Etária	Ingressantes					Concluintes				
	Fem	%	Masc	%	Total	Fem	%	Masc	%	Total
Até 24 anos	231	54,10%	196	45,90%	427	40	54,80%	33	45,20%	73
De 25 a 29 anos	377	56,80%	287	43,20%	664	324	52,30%	296	47,70%	620
De 30 a 34 anos	186	51,20%	177	48,80%	363	180	51,00%	173	49,00%	353
De 35 a 39 anos	155	47,00%	175	53,00%	330	111	46,10%	130	53,90%	241
De 40 a 44 anos	92	49,50%	94	50,50%	186	69	50,40%	68	49,60%	137
De 45 anos ou mais	103	46,40%	119	53,60%	222	62	49,60%	63	50,40%	125
Total	1.144	52,20%	1.048	47,80%	2.192	786	50,70%	763	49,30%	1.549

Fonte: Sigrá 30/07/2019

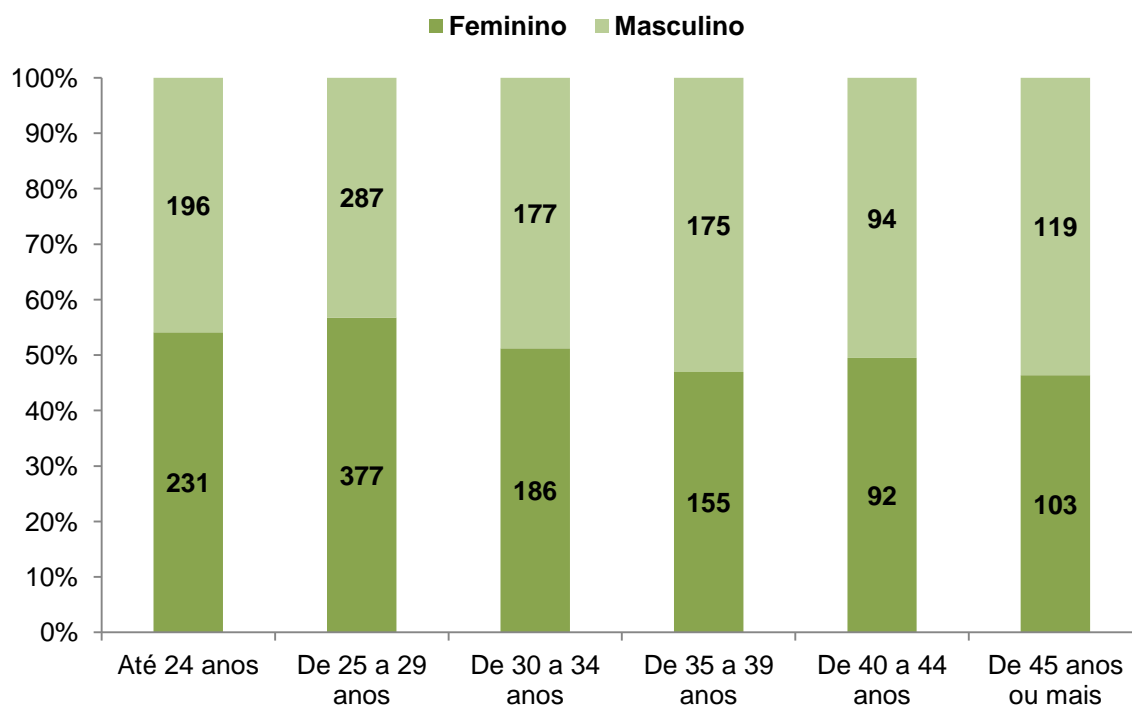
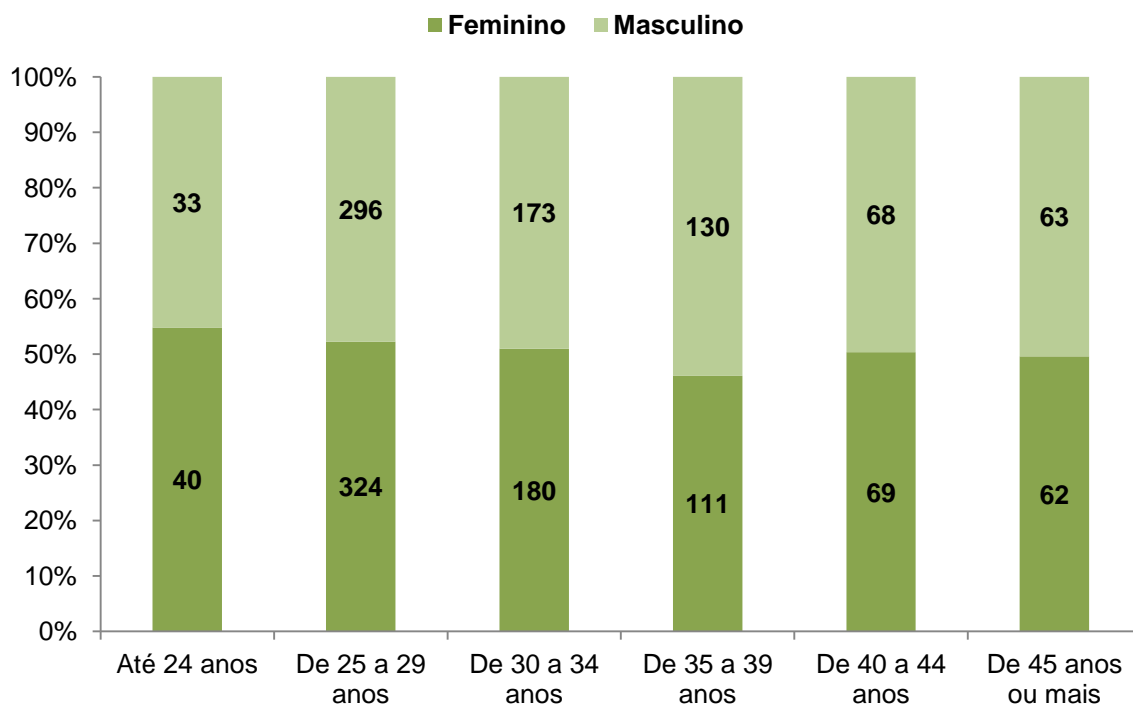
Gráfico 28 - Alunos ingressantes nos cursos de mestrado, por sexo e faixa etária, UnB, 2018

Gráfico 29 - Alunos concluintes nos cursos de mestrado, por sexo e faixa etária, UnB, 2018**Tabela 49 - Alunos regulares registrados nos cursos de mestrado, por sexo e faixa etária, UnB, 2018 (2º semestre)**

Faixa Etária	Fem.	%	Masc.	%	Total
De 19 a 24 anos	348	53,50%	303	46,50%	651
De 25 a 29 anos	863	54,80%	711	45,20%	1.574
De 30 a 34 anos	455	53,30%	399	46,70%	854
De 35 a 39 anos	328	47,40%	364	52,60%	692
De 40 a 44 anos	192	50,50%	188	49,50%	380
De 45 anos ou mais	205	48,20%	220	51,80%	425
Total	2.391	52,30%	2.185	47,70%	4.576

Fonte: Sigrá 30/07/2019

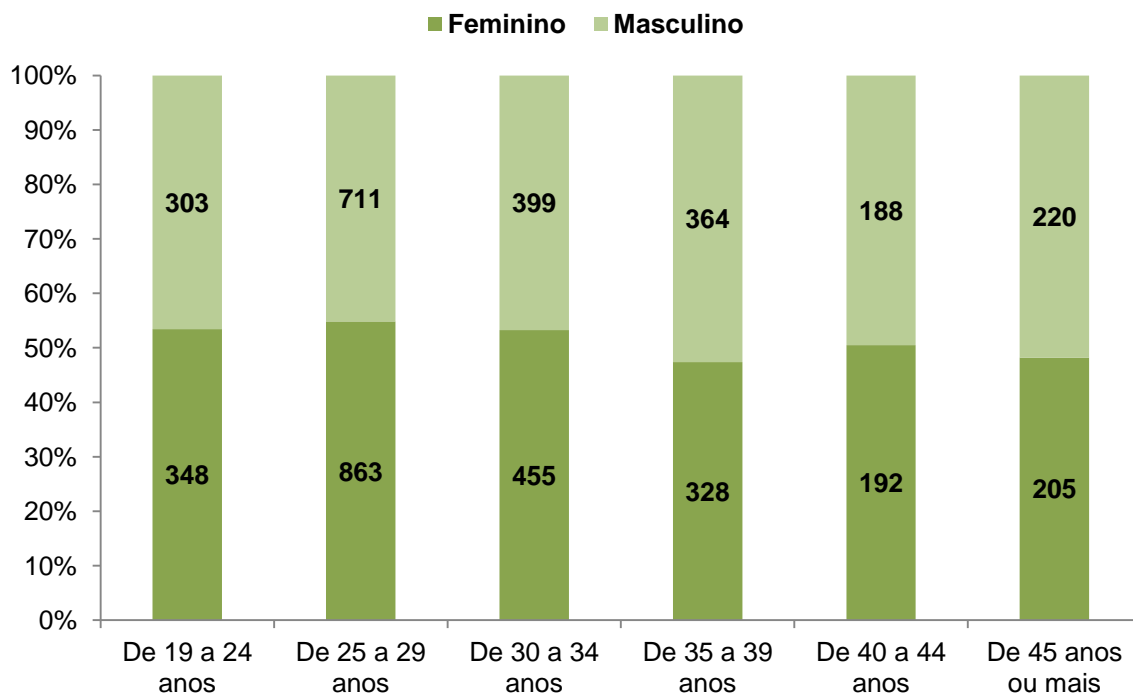
Gráfico 30 - Alunos regulares registrados nos cursos de mestrado, por sexo e faixa etária, UnB, 2018 (2º semestre)

Tabela 50 - Alunos regulares registrados nos cursos de mestrado, por semestre, unidade acadêmica, curso e sexo UnB, 2018

Unidade Acadêmica/Curso	Alunos Regulares Registrados					
	1º Sem.			2º Sem.		
	Fem.	Masc.	Total	Fem.	Masc.	Total
Centro de Desenvolvimento Sustentável - CDS	41	21	62	46	27	73
Desenvolvimento Sustentável	41	21	62	46	27	73
Centro de Apoio ao Desenvolvimento Tecnológico - CDT	30	25	55	26	24	50
Propriedade Intelectual e Transferência de Tecnologia para a Inovação	30	25	55	26	24	50
Centro de Estudos Avançados e Multidisciplinares - CEAM	48	36	84	61	34	95
Desenvolvimento, Sociedade e Cooperação Internacional	22	13	35	17	7	24
Direitos Humanos e Cidadania	26	23	49	44	27	71
Centro de Excelência em Turismo - CET	26	11	37	17	4	21
Turismo	26	11	37	17	4	21
Faculdade de Comunicação - FAC	44	24	68	32	19	51
Comunicação	44	24	68	32	19	51
Faculdade de Economia, Administração, Contabilidade e Gestão de Políticas Públicas - FACE	137	259	396	141	249	390
Administração	28	45	73	19	33	52
Administração Pública	19	41	60	13	31	44
Ciências Contábeis	20	28	48	13	19	32
Economia	70	145	215	96	166	262
Faculdade de Arquitetura e Urbanismo - FAU	76	54	130	59	37	96
Arquitetura e Urbanismo	76	54	130	59	37	96
Faculdade de Agronomia e Medicina Veterinária - FAV	82	91	173	61	59	120
Agronegócios	23	25	48	16	12	28
Agronomia	16	41	57	12	28	40
Ciências Animais	20	11	31	16	8	24
Saúde Animal	23	14	37	17	11	28
Faculdade UnB Ceilândia - FCE	83	30	113	71	21	92
Ciências da Reabilitação	47	16	63	43	13	56
Ciências e Tecnologias em Saúde	36	14	50	28	8	36
Faculdade de Ciência da Informação - FCI	46	18	64	35	12	47
Ciência da Informação	46	18	64	35	12	47
Faculdade de Direito - FD	62	53	115	47	34	81
Direito	62	53	115	47	34	81
Faculdade de Educação - FE	123	42	165	162	46	208
Educação	123	42	165	162	46	208
Faculdade de Educação Física - FEF	25	33	58	30	45	75
Educação Física	25	33	58	30	45	75

Tabela 50 - Alunos regulares registrados nos cursos de mestrado, por semestre, unidade acadêmica, curso e sexo UnB, 2018

Unidade Acadêmica/Curso	Alunos Regulares Registrados					
	1º Sem.			2º Sem.		
	Fem.	Masc.	Total	Fem.	Masc.	Total
Faculdade UnB Gama - FGA	33	37	70	30	33	63
Engenharia Biomédica	33	37	70	30	33	63
Faculdade de Medicina - FM	93	47	140	86	51	137
Ciências Médicas	38	25	63	40	27	67
Medicina Tropical	32	16	48	26	16	42
Patologia Molecular	23	6	29	20	8	28
Faculdade de Ciências da Saúde - FS	245	69	314	266	80	346
Bioética	25	7	32	17	6	23
Ciências da Saúde	61	25	86	48	22	70
Ciências Farmacêuticas	33	9	42	29	5	34
Enfermagem	41	2	43	50	5	55
Nutrição Humana	11	2	13	24	4	28
Odontologia	20	4	24	30	10	40
Saúde Coletiva	54	20	74	68	28	96
Faculdade de Tecnologia - FT	187	404	591	183	369	552
Ciências Florestais	32	16	48	31	11	42
Ciências Mecânicas	15	83	98	12	64	76
Engenharia de Sistemas Eletrônicos e de Automação	10	27	37	9	22	31
Engenharia Elétrica	13	40	53	16	62	78
Estruturas e Construção Civil	23	50	73	30	47	77
Geotecnia	31	32	63	30	27	57
Integridade de Materiais da Engenharia	8	31	39	10	30	40
Sistemas Mecatrônicos	16	89	105	14	78	92
Tecnologia Ambiental e Recursos Hídricos	27	15	42	24	13	37
Transportes	12	21	33	7	15	22
Faculdade UnB Planaltina - FUP	78	82	160	75	67	142
Ciências Ambientais	13	19	32	11	15	26
Ciências de Materiais	8	16	24	7	11	18
Gestão e Regulação de Recursos Hídricos				10	11	21
Gestão Pública	29	26	55	24	20	44
Meio Ambiente e Desenvolvimento Rural	28	21	49	23	10	33
Instituto de Ciências Biológicas - IB	178	118	296	157	113	270
Biologia Animal	32	11	43	28	10	38
Biologia Microbiana	22	8	30	16	8	24
Botânica	15	13	28	11	12	23
Ciências Biológicas	21	18	39	12	13	25
Ecologia	24	16	40	20	13	33

Tabela 50 - Alunos regulares registrados nos cursos de mestrado, por semestre, unidade acadêmica, curso e sexo UnB, 2018

Unidade Acadêmica/Curso	Alunos Regulares Registrados					
	1º Sem.			2º Sem.		
	Fem.	Masc.	Total	Fem.	Masc.	Total
Ensino de Biologia em Rede Nacional	16	13	29	36	26	62
Fitopatologia	19	9	28	15	9	24
Nanociência e Nanobiotecnologia	20	14	34	13	8	21
Zoologia	9	16	25	6	14	20
Instituto de Ciências Sociais - ICS	78	57	135	67	40	107
Antropologia	25	19	44	23	14	37
Ciências Sociais	25	15	40	21	7	28
Sociologia	28	23	51	23	19	42
Instituto de Artes - IdA	77	83	160	110	117	227
Artes	9	7	16	22	16	38
Artes Cênicas	13	14	27	18	19	37
Artes Visuais	22	26	48	32	29	61
Design	21	10	31	26	16	42
Música	12	26	38	12	37	49
Instituto de Ciências Exatas - IE	60	244	304	52	222	274
Computação Aplicada	10	57	67	12	80	92
Estatística	19	22	41	14	18	32
Informática	6	53	59	5	41	46
Matemática	12	36	48	12	35	47
Mestrado Profissional em Matemática	13	76	89	9	48	57
Instituto de Física - IF	15	83	98	11	61	72
Ensino de Física	9	49	58	5	31	36
Física	6	34	40	6	30	36
Instituto de Geociências - IG	55	77	132	50	67	117
Geociências Aplicadas e Geodinâmica	25	32	57	26	31	57
Geologia	30	45	75	24	36	60
Instituto de Ciências Humanas - IH	121	152	273	108	126	234
Filosofia	10	42	52	9	36	45
Geografia	30	45	75	27	37	64
História	32	32	64	26	33	59
Metafísica	14	20	34	13	11	24
Política Social	35	13	48	33	9	42
Instituto de Letras - IL	213	102	315	175	92	267
Estudos da Tradução	46	20	66	42	23	65
Linguística	58	26	84	47	23	70
Linguística Aplicada	45	24	69	34	20	54
Literatura	64	32	96	52	26	78

Tabela 50 - Alunos regulares registrados nos cursos de mestrado, por semestre, unidade acadêmica, curso e sexo UnB, 2018

Unidade Acadêmica/Curso	Alunos Regulares Registrados					
	1º Sem.			2º Sem.		
	Fem.	Masc.	Total	Fem.	Masc.	Total
Instituto de Psicologia - IP	126	43	169	148	44	192
Ciências do Comportamento	28	12	40	36	13	49
Processos de Desenvolvimento Humano e Saúde	41	4	45	39	4	43
Psicologia Clínica e Cultura	27	11	38	56	18	74
Psicologia Social do Trabalho e das Organizações	30	16	46	17	9	26
Instituto de Ciência Política - IPOL	19	24	43	15	21	36
Ciência Política	19	24	43	15	21	36
Instituto de Química - IQ	77	74	151	60	58	118
Ensino de Ciências	40	20	60	30	13	43
Química	24	43	67	23	41	64
Tecnologias Químicas e Biológicas	13	11	24	7	4	11
Instituto de Relações Internacionais - IREL	10	16	26	10	13	23
Relações Internacionais	10	16	26	10	13	23
Total Geral	2488	2409	4897	2391	2185	4576

Fonte: Sigra 30/07/2019

Gráfico 31 - Alunos regulares registrados nos cursos de mestrado, por unidade acadêmica, UnB, 2018 (2º semestre)

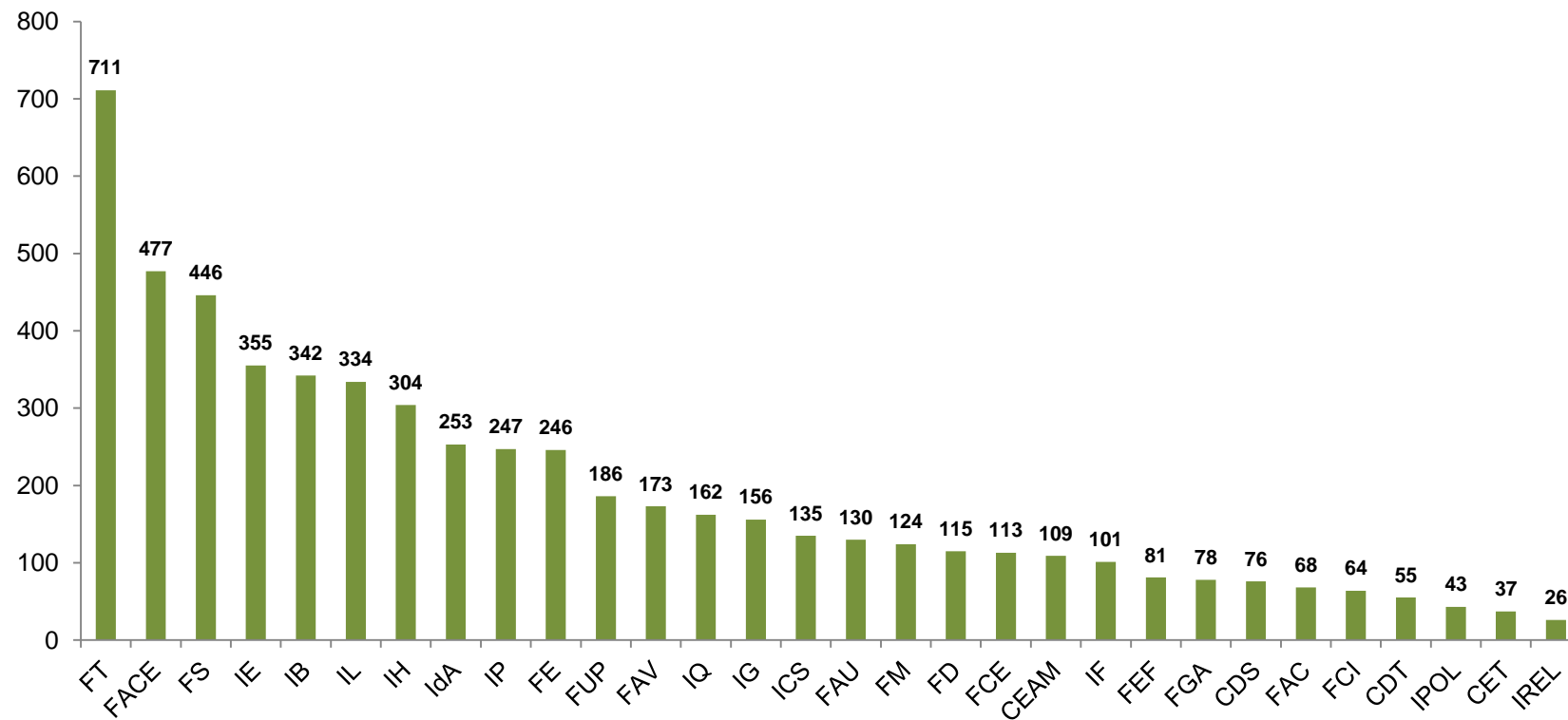


Tabela 51 - Alunos regulares registrados ativos e com trancamento geral de matrícula nos cursos de mestrado, por semestre, sexo, unidade acadêmica e curso, UnB, 2018

Unidade Acadêmica/Curso	Ativos						Com Trancamento Geral de Matrícula						Total					
	1° Sem			2° Sem			1° Sem			2° Sem			1° Sem			2° Sem		
	Fem	Masc	Total	Fem	Masc	Total	Fem	Masc	Total	Fem	Masc	Total	Fem	Masc	Total	Fem	Masc	Total
Centro de Desenvolvimento Sustentável - CDS	39	21	60	43	27	70	2	0	2	3	0	3	41	21	62	46	27	73
Desenvolvimento Sustentável	39	21	60	43	27	70	2	0	2	3	0	3	41	21	62	46	27	73
Centro de Apoio ao Desenvolvimento Tecnológico - CDT	28	25	53	26	23	49	2	0	2	0	1	1	30	25	55	26	24	50
Propriedade Intelectual e Transferência de Tecnologia para a Inovação	28	25	53	26	23	49	2	0	2	0	1	1	30	25	55	26	24	50
Centro de Estudos Avançados e Multidisciplinares - CEAM	42	35	77	56	33	89	6	1	7	5	1	6	48	36	84	61	34	95
Desenvolvimento, Sociedade e Cooperação Internacional	20	12	32	15	7	22	2	1	3	2	0	2	22	13	35	17	7	24
Direitos Humanos e Cidadania	22	23	45	41	26	67	4	0	4	3	1	4	26	23	49	44	27	71
Centro de Excelência em Turismo - CET	23	11	34	17	4	21	3	0	3	0	0	0	26	11	37	17	4	21
Turismo	23	11	34	17	4	21	3	0	3	0	0	0	26	11	37	17	4	21
Faculdade de Comunicação - FAC	40	24	64	30	19	49	4	0	4	2	0	2	44	24	68	32	19	51
Comunicação	40	24	64	30	19	49	4	0	4	2	0	2	44	24	68	32	19	51
Faculdade de Economia, Administração, Contabilidade e Gestão de Políticas Públicas - FACE	137	254	391	140	245	385	0	5	5	1	4	5	137	259	396	141	249	390
Administração	28	44	72	19	32	51	0	1	1	0	1	1	28	45	73	19	33	52
Administração Pública	19	41	60	13	30	43	0	0	0	0	1	1	19	41	60	13	31	44
Ciências Contábeis	20	26	46	13	18	31	0	2	2	0	1	1	20	28	48	13	19	32
Economia	70	143	213	95	165	260	0	2	2	1	1	2	70	145	215	96	166	262

Tabela 51 - Alunos regulares registrados ativos e com trancamento geral de matrícula nos cursos de mestrado, por semestre, sexo, unidade acadêmica e curso, UnB, 2018

Unidade Acadêmica/Curso	Ativos						Com Trancamento Geral de Matrícula						Total					
	1° Sem			2° Sem			1° Sem			2° Sem			1° Sem			2° Sem		
	Fem	Masc	Total	Fem	Masc	Total	Fem	Masc	Total	Fem	Masc	Total	Fem	Masc	Total	Fem	Masc	Total
Faculdade de Arquitetura e Urbanismo - FAU	67	51	118	56	35	91	9	3	12	3	2	5	76	54	130	59	37	96
Arquitetura e Urbanismo	67	51	118	56	35	91	9	3	12	3	2	5	76	54	130	59	37	96
Faculdade de Agronomia e Medicina Veterinária - FAV	81	89	170	61	59	120	1	2	3	0	0	0	82	91	173	61	59	120
Agronegócios	23	24	47	16	12	28	0	1	1	0	0	0	23	25	48	16	12	28
Agronomia	16	41	57	12	28	40	0	0	0	0	0	0	16	41	57	12	28	40
Ciências Animais	20	11	31	16	8	24	0	0	0	0	0	0	20	11	31	16	8	24
Saúde Animal	22	13	35	17	11	28	1	1	2	0	0	0	23	14	37	17	11	28
Faculdade UnB Ceilândia - FCE	80	30	110	67	21	88	3	0	3	4	0	4	83	30	113	71	21	92
Ciências da Reabilitação	47	16	63	40	13	53	0	0	0	3	0	3	47	16	63	43	13	56
Ciências e Tecnologias em Saúde	33	14	47	27	8	35	3	0	3	1	0	1	36	14	50	28	8	36
Faculdade de Ciência da Informação - FCI	42	16	58	29	9	38	4	2	6	6	3	9	46	18	64	35	12	47
Ciência da Informação	42	16	58	29	9	38	4	2	6	6	3	9	46	18	64	35	12	47
Faculdade de Direito - FD	60	51	111	45	34	79	2	2	4	2	0	2	62	53	115	47	34	81
Direito	60	51	111	45	34	79	2	2	4	2	0	2	62	53	115	47	34	81
Faculdade de Educação - FE	120	41	161	156	45	201	3	1	4	6	1	7	123	42	165	162	46	208
Educação	120	41	161	156	45	201	3	1	4	6	1	7	123	42	165	162	46	208
Faculdade de Educação Física - FEF	24	32	56	27	44	71	1	1	2	3	1	4	25	33	58	30	45	75
Educação Física	24	32	56	27	44	71	1	1	2	3	1	4	25	33	58	30	45	75
Faculdade UnB Gama - FGA	31	36	67	29	30	59	2	1	3	1	3	4	33	37	70	30	33	63
Engenharia Biomédica	31	36	67	29	30	59	2	1	3	1	3	4	33	37	70	30	33	63
Faculdade de Medicina - FM	87	46	133	81	50	131	6	1	7	5	1	6	93	47	140	86	51	137

Tabela 51 - Alunos regulares registrados ativos e com trancamento geral de matrícula nos cursos de mestrado, por semestre, sexo, unidade acadêmica e curso, UnB, 2018

Unidade Acadêmica/Curso	Ativos						Com Trancamento Geral de Matrícula						Total					
	1° Sem			2° Sem			1° Sem			2° Sem			1° Sem			2° Sem		
	Fem	Masc	Total	Fem	Masc	Total	Fem	Masc	Total	Fem	Masc	Total	Fem	Masc	Total	Fem	Masc	Total
Ciências Médicas	36	25	61	37	27	64	2	0	2	3	0	3	38	25	63	40	27	67
Medicina Tropical	30	15	45	24	15	39	2	1	3	2	1	3	32	16	48	26	16	42
Patologia Molecular	21	6	27	20	8	28	2	0	2	0	0	0	23	6	29	20	8	28
Faculdade de Ciências da Saúde - FS	227	68	295	251	80	331	18	1	19	15	0	15	245	69	314	266	80	346
Bioética	24	7	31	15	6	21	1	0	1	2	0	2	25	7	32	17	6	23
Ciências da Saúde	56	24	80	43	22	65	5	1	6	5	0	5	61	25	86	48	22	70
Ciências Farmacêuticas	29	9	38	27	5	32	4	0	4	2	0	2	33	9	42	29	5	34
Enfermagem	37	2	39	49	5	54	4	0	4	1	0	1	41	2	43	50	5	55
Nutrição Humana	11	2	13	24	4	28	0	0	0	0	0	0	11	2	13	24	4	28
Odontologia	20	4	24	29	10	39	0	0	0	1	0	1	20	4	24	30	10	40
Saúde Coletiva	50	20	70	64	28	92	4	0	4	4	0	4	54	20	74	68	28	96
Faculdade de Tecnologia - FT	181	396	577	174	361	535	6	8	14	9	8	17	187	404	591	183	369	552
Ciências Florestais	30	15	45	30	11	41	2	1	3	1	0	1	32	16	48	31	11	42
Ciências Mecânicas	15	80	95	12	63	75	0	3	3	0	1	1	15	83	98	12	64	76
Engenharia de Sistemas Eletrônicos e de Automação	9	27	36	9	22	31	1	0	1	0	0	0	10	27	37	9	22	31
Engenharia Elétrica	13	39	52	16	59	75	0	1	1	0	3	3	13	40	53	16	62	78
Estruturas e Construção Civil	22	49	71	27	46	73	1	1	2	3	1	4	23	50	73	30	47	77
Geotecnia	31	31	62	30	26	56	0	1	1	0	1	1	31	32	63	30	27	57
Integridade de Materiais da Engenharia	8	31	39	10	30	40	0	0	0	0	0	0	8	31	39	10	30	40
Sistemas Mecatrônicos	15	89	104	12	78	90	1	0	1	2	0	2	16	89	105	14	78	92
Tecnologia Ambiental e Recursos Hídricos	27	15	42	21	12	33	0	0	0	3	1	4	27	15	42	24	13	37

Tabela 51 - Alunos regulares registrados ativos e com trancamento geral de matrícula nos cursos de mestrado, por semestre, sexo, unidade acadêmica e curso, UnB, 2018

Unidade Acadêmica/Curso	Ativos						Com Trancamento Geral de Matrícula						Total					
	1° Sem			2° Sem			1° Sem			2° Sem			1° Sem			2° Sem		
	Fem	Masc	Total	Fem	Masc	Total	Fem	Masc	Total	Fem	Masc	Total	Fem	Masc	Total	Fem	Masc	Total
Transportes	11	20	31	7	14	21	1	1	2	0	1	1	12	21	33	7	15	22
Faculdade UnB Planaltina - FUP	75	77	152	71	65	136	3	5	8	4	2	6	78	82	160	75	67	142
Ciências Ambientais	12	19	31	10	15	25	1	0	1	1	0	1	13	19	32	11	15	26
Ciências de Materiais	7	14	21	7	9	16	1	2	3	0	2	2	8	16	24	7	11	18
Gestão e Regulação de Recursos Hídricos	0	0	0	9	11	20	0	0	0	1	0	1	0	0	0	10	11	21
Gestão Pública	28	26	54	22	20	42	1	0	1	2	0	2	29	26	55	24	20	44
Meio Ambiente e Desenvolvimento Rural	28	18	46	23	10	33	0	3	3	0	0	0	28	21	49	23	10	33
Instituto de Ciências Biológicas - IB	174	114	288	153	110	263	4	4	8	4	3	7	178	118	296	157	113	270
Biologia Animal	31	11	42	28	10	38	1	0	1	0	0	0	32	11	43	28	10	38
Biologia Microbiana	21	8	29	14	8	22	1	0	1	2	0	2	22	8	30	16	8	24
Botânica	14	12	26	11	11	22	1	1	2	0	1	1	15	13	28	11	12	23
Ciências Biológicas	21	17	38	12	13	25	0	1	1	0	0	0	21	18	39	12	13	25
Ecologia	24	16	40	19	13	32	0	0	0	1	0	1	24	16	40	20	13	33
Ensino de Biologia em Rede Nacional	15	13	28	35	25	60	1	0	1	1	1	2	16	13	29	36	26	62
Fitopatologia	19	9	28	15	8	23	0	0	0	0	1	1	19	9	28	15	9	24
Nanociência e Nanobiotecnologia	20	14	34	13	8	21	0	0	0	0	0	0	20	14	34	13	8	21
Zoologia	9	14	23	6	14	20	0	2	2	0	0	0	9	16	25	6	14	20
Instituto de Ciências Sociais - ICS	74	56	130	64	38	102	4	1	5	3	2	5	78	57	135	67	40	107
Antropologia	25	18	43	22	12	34	0	1	1	1	2	3	25	19	44	23	14	37
Ciências Sociais	23	15	38	20	7	27	2	0	2	1	0	1	25	15	40	21	7	28
Sociologia	26	23	49	22	19	41	2	0	2	1	0	1	28	23	51	23	19	42
Instituto de Artes - IdA	74	80	154	104	112	216	3	3	6	6	5	11	77	83	160	110	117	227

Tabela 51 - Alunos regulares registrados ativos e com trancamento geral de matrícula nos cursos de mestrado, por semestre, sexo, unidade acadêmica e curso, UnB, 2018

Unidade Acadêmica/Curso	Ativos						Com Trancamento Geral de Matrícula						Total					
	1° Sem			2° Sem			1° Sem			2° Sem			1° Sem			2° Sem		
	Fem	Masc	Total	Fem	Masc	Total	Fem	Masc	Total	Fem	Masc	Total	Fem	Masc	Total	Fem	Masc	Total
Artes	9	7	16	22	16	38	0	0	0	0	0	0	9	7	16	22	16	38
Artes Cênicas	12	13	25	18	17	35	1	1	2	0	2	2	13	14	27	18	19	37
Artes Visuais	20	24	44	30	28	58	2	2	4	2	1	3	22	26	48	32	29	61
Design	21	10	31	24	15	39	0	0	0	2	1	3	21	10	31	26	16	42
Música	12	26	38	10	36	46	0	0	0	2	1	3	12	26	38	12	37	49
Instituto de Ciências Exatas - IE	55	240	295	45	218	263	5	4	9	7	4	11	60	244	304	52	222	274
Computação Aplicada	9	56	65	10	78	88	1	1	2	2	2	4	10	57	67	12	80	92
Estatística	17	21	38	10	17	27	2	1	3	4	1	5	19	22	41	14	18	32
Informática	6	53	59	4	40	44	0	0	0	1	1	2	6	53	59	5	41	46
Matemática	11	36	47	12	35	47	1	0	1	0	0	0	12	36	48	12	35	47
Mestrado Profissional em Matemática	12	74	86	9	48	57	1	2	3	0	0	0	13	76	89	9	48	57
Instituto de Física - IF	15	81	96	9	61	70	0	2	2	2	0	2	15	83	98	11	61	72
Ensino de Física	9	48	57	4	31	35	0	1	1	1	0	1	9	49	58	5	31	36
Física	6	33	39	5	30	35	0	1	1	1	0	1	6	34	40	6	30	36
Instituto de Geociências - IG	49	76	125	47	65	112	6	1	7	3	2	5	55	77	132	50	67	117
Geociências Aplicadas e Geodinâmica	22	32	54	24	29	53	3	0	3	2	2	4	25	32	57	26	31	57
Geologia	27	44	71	23	36	59	3	1	4	1	0	1	30	45	75	24	36	60
Instituto de Ciências Humanas - IH	119	146	265	99	123	222	2	6	8	9	3	12	121	152	273	108	126	234
Filosofia	10	40	50	9	34	43	0	2	2	0	2	2	10	42	52	9	36	45
Geografia	29	43	72	26	36	62	1	2	3	1	1	2	30	45	75	27	37	64
História	31	31	62	21	33	54	1	1	2	5	0	5	32	32	64	26	33	59
Metafísica	14	20	34	13	11	24	0	0	0	0	0	0	14	20	34	13	11	24

Tabela 51 - Alunos regulares registrados ativos e com trancamento geral de matrícula nos cursos de mestrado, por semestre, sexo, unidade acadêmica e curso, UnB, 2018

Unidade Acadêmica/Curso	Ativos						Com Trancamento Geral de Matrícula						Total					
	1° Sem			2° Sem			1° Sem			2° Sem			1° Sem			2° Sem		
	Fem	Masc	Total	Fem	Masc	Total	Fem	Masc	Total	Fem	Masc	Total	Fem	Masc	Total	Fem	Masc	Total
Política Social	35	12	47	30	9	39	0	1	1	3	0	3	35	13	48	33	9	42
Instituto de Letras - IL	206	101	307	167	90	257	7	1	8	8	2	10	213	102	315	175	92	267
Estudos da Tradução	44	19	63	40	22	62	2	1	3	2	1	3	46	20	66	42	23	65
Linguística	57	26	83	45	22	67	1	0	1	2	1	3	58	26	84	47	23	70
Linguística Aplicada	43	24	67	32	20	52	2	0	2	2	0	2	45	24	69	34	20	54
Literatura	62	32	94	50	26	76	2	0	2	2	0	2	64	32	96	52	26	78
Instituto de Psicologia - IP	124	42	166	145	42	187	2	1	3	3	2	5	126	43	169	148	44	192
Ciências do Comportamento	28	12	40	34	13	47	0	0	0	2	0	2	28	12	40	36	13	49
Processos de Desenvolvimento Humano e Saúde	39	4	43	38	4	42	2	0	2	1	0	1	41	4	45	39	4	43
Psicologia Clínica e Cultura	27	10	37	56	16	72	0	1	1	0	2	2	27	11	38	56	18	74
Psicologia Social do Trabalho e das Organizações	30	16	46	17	9	26	0	0	0	0	0	0	30	16	46	17	9	26
Instituto de Ciência Política - IPOL	18	24	42	14	21	35	1	0	1	1	0	1	19	24	43	15	21	36
Ciência Política	18	24	42	14	21	35	1	0	1	1	0	1	19	24	43	15	21	36
Instituto de Química - IQ	74	70	144	56	55	111	3	4	7	4	3	7	77	74	151	60	58	118
Ensino de Ciências	39	19	58	28	13	41	1	1	2	2	0	2	40	20	60	30	13	43
Química	22	41	63	21	38	59	2	2	4	2	3	5	24	43	67	23	41	64
Tecnologias Química e Biológica	13	10	23	7	4	11	0	1	1	0	0	0	13	11	24	7	4	11
Instituto de Relações Internacionais - IREL	10	16	26	9	12	21	0	0	0	1	1	2	10	16	26	10	13	23
Relações Internacionais	10	16	26	9	12	21	0	0	0	1	1	2	10	16	26	10	13	23
Total Geral	2376	2349	4725	2271	2131	4402	112	60	172	120	54	174	2488	2409	4897	2391	2185	4576

Fonte: Sigra 30/07/2019

Tabela 52 - Alunos regulares ativos, matrículas e aprovações em disciplinas nos cursos de mestrado, por unidade acadêmica e curso, UnB, 2018

Unidade Acadêmica/Curso	Alunos Ativos		Matrículas em Disciplinas		Aprovados em Disciplinas		% Aprovados/Matriculados	
	1° Sem	2° Sem	1° Sem	2° Sem	1° Sem	2° Sem	1° Sem	2° Sem
Centro de Desenvolvimento Sustentável - CDS	60	70	210	77	210	77	100%	100%
Desenvolvimento Sustentável	60	70	210	77	210	77	100%	100%
Centro de Apoio ao Desenvolvimento Tecnológico - CDT	53	49	156	87	155	84	99,40%	96,60%
Propriedade Intelectual e Transferência de Tecnologia para a Inovação	53	49	156	87	155	84	99,40%	96,60%
Centro de Estudos Avançados e Multidisciplinares - CEAM	77	89	109	124	108	119	99,10%	96%
Desenvolvimento, Sociedade e Cooperação Internacional	32	22	46	33	45	31	97,80%	93,90%
Direitos Humanos e Cidadania	45	67	63	91	63	88	100%	96,70%
Centro de Excelência em Turismo - CET	34	21	39	6	35	6	89,70%	100%
Turismo	34	21	39	6	35	6	89,70%	100%
Faculdade de Comunicação - FAC	64	49	83	98	83	95	100%	96,90%
Comunicação	64	49	83	98	83	95	100%	96,90%
Faculdade de Economia, Administração, Contabilidade e Gestão de Políticas Públicas - FACE	391	385	1.010	750	926	713	91,70%	95,10%
Administração	72	51	118	66	110	63	93,20%	95,50%
Administração Pública	60	43	149	99	141	91	94,60%	91,90%
Ciências Contábeis	46	31	99	82	93	80	93,90%	97,60%
Economia	213	260	644	503	582	479	90,40%	95,20%
Faculdade de Arquitetura e Urbanismo - FAU	118	91	166	121	161	118	97%	97,50%
Arquitetura e Urbanismo	118	91	166	121	161	118	97%	97,50%
Faculdade de Agronomia e Medicina Veterinária - FAV	170	120	316	215	297	209	94%	97,20%
Agronegócios	47	28	58	47	52	42	89,70%	89,40%
Agronomia	57	40	119	57	111	57	93,30%	100%
Ciências Animais	31	24	81	51	76	51	93,80%	100%

Tabela 52 - Alunos regulares ativos, matrículas e aprovações em disciplinas nos cursos de mestrado, por unidade acadêmica e curso, UnB, 2018

Unidade Acadêmica/Curso	Alunos Ativos		Matrículas em Disciplinas		Aprovados em Disciplinas		% Aprovados/Matriculados	
	1° Sem	2° Sem	1° Sem	2° Sem	1° Sem	2° Sem	1° Sem	2° Sem
Saúde Animal	35	28	58	60	58	59	100%	98,30%
Faculdade UnB Ceilândia - FCE	110	88	231	162	220	148	95,20%	91,40%
Ciências da Reabilitação	63	53	131	91	129	86	98,50%	94,50%
Ciências e Tecnologias em Saúde	47	35	100	71	91	62	91%	87,30%
Faculdade de Ciência da Informação - FCI	58	38	68	46	61	43	89,70%	93,50%
Ciência da Informação	58	38	68	46	61	43	89,70%	93,50%
Faculdade de Direito - FD	111	79	130	80	129	78	99,20%	97,50%
Direito	111	79	130	80	129	78	99,20%	97,50%
Faculdade de Educação - FE	161	201	382	458	373	454	97,60%	99,10%
Educação	161	201	382	458	373	454	97,60%	99,10%
Faculdade de Educação Física - FEF	56	71	59	142	56	131	94,90%	92,30%
Educação Física	56	71	59	142	56	131	94,90%	92,30%
Faculdade UnB Gama - FGA	67	59	91	85	90	84	98,90%	98,80%
Engenharia Biomédica	67	59	91	85	90	84	98,90%	98,80%
Faculdade de Medicina - FM	133	131	257	194	243	180	94,55%	92,78%
Ciências Médicas	61	64	91	67	85	65	93,40%	97%
Medicina Tropical	45	39	133	80	127	71	95,50%	88,80%
Patologia Molecular	27	28	33	47	31	44	93,90%	93,60%
Faculdade de Ciências da Saúde - FS	295	331	590	611	577	579	97,80%	94,76%
Bioética	31	21	51	33	50	30	98%	90,90%
Ciências da Saúde	80	65	125	107	122	104	97,60%	97,20%
Ciências Farmacêuticas	38	32	48	19	46	18	95,80%	94,70%
Enfermagem	39	54	65	75	65	72	100%	96%
Nutrição Humana	13	28	26	78	26	78	100%	100%
Odontologia	24	39	75	108	74	106	98,70%	98,10%
Saúde Coletiva	70	92	200	191	194	171	97%	89,50%

Tabela 52 - Alunos regulares ativos, matrículas e aprovações em disciplinas nos cursos de mestrado, por unidade acadêmica e curso, UnB, 2018

Unidade Acadêmica/Curso	Alunos Ativos		Matrículas em Disciplinas		Aprovados em Disciplinas		% Aprovados/Matriculados	
	1° Sem	2° Sem	1° Sem	2° Sem	1° Sem	2° Sem	1° Sem	2° Sem
Faculdade de Tecnologia - FT	577	535	894	895	784	821	87,70%	91,70%
Ciências Florestais	45	41	50	96	48	93	96%	96,90%
Ciências Mecânicas	95	75	90	81	81	73	90%	90,10%
Engenharia de Sistemas Eletrônicos e de Automação	36	31	66	35	58	34	87,90%	97,10%
Engenharia Elétrica	52	75	71	104	62	96	87,30%	92,30%
Estruturas e Construção Civil	71	73	131	140	128	136	97,70%	97,10%
Geotecnia	62	56	145	184	118	165	81,40%	89,70%
Integridade de Materiais da Engenharia	39	40	43	52	40	42	93%	80,80%
Sistemas Mecatrônicos	104	90	136	129	103	111	75,70%	86%
Tecnologia Ambiental e Recursos Hídricos	42	33	96	49	90	47	93,80%	95,90%
Transportes	31	21	66	25	56	24	84,80%	96%
Faculdade UnB Planaltina - FUP	152	136	327	349	322	328	98,50%	94%
Ciências Ambientais	31	25	69	64	66	55	95,70%	85,90%
Ciências de Materiais	21	16	26	47	25	47	96,20%	100%
Gestão e Regulação de Recursos Hídricos	0	20	0	79	0	72	NaN%	91,10%
Gestão Pública	54	42	156	84	156	79	100%	94%
Meio Ambiente e Desenvolvimento Rural	46	33	76	75	75	75	98,70%	100%
Instituto de Ciências Biológicas - IB	288	263	526	635	493	615	93,70%	96,90%
Biologia Animal	42	38	57	55	48	55	84,20%	100%
Biologia Microbiana	29	22	35	22	28	22	80%	100%
Botânica	26	22	48	37	48	34	100%	91,90%
Ciências Biológicas	38	25	47	58	44	58	93,60%	100%
Ecologia	40	32	102	51	102	49	100%	96,10%
Ensino de Biologia em Rede Nacional	28	60	84	283	81	277	96,40%	97,90%
Fitopatologia	28	23	67	62	63	59	94%	95,20%
Nanociência e Nanobiotecnologia	34	21	43	34	36	30	83,70%	88,20%

Tabela 52 - Alunos regulares ativos, matrículas e aprovações em disciplinas nos cursos de mestrado, por unidade acadêmica e curso, UnB, 2018

Unidade Acadêmica/Curso	Alunos Ativos		Matrículas em Disciplinas		Aprovados em Disciplinas		% Aprovados/Matriculados	
	1° Sem	2° Sem	1° Sem	2° Sem	1° Sem	2° Sem	1° Sem	2° Sem
Zoologia	23	20	43	33	43	31	100%	93,90%
Instituto de Ciências Sociais - ICS	130	102	189	110	187	107	98,90%	97,30%
Antropologia	43	34	51	34	51	33	100%	97,10%
Ciências Sociais	38	27	68	26	67	25	98,50%	96,20%
Sociologia	49	41	70	50	69	49	98,60%	98%
Instituto de Artes - IDA	154	216	280	333	270	313	96,40%	94%
Artes	16	38	8	76	8	73	100%	96,10%
Artes Cênicas	25	35	26	45	23	43	88,50%	95,60%
Artes Visuais	44	58	53	88	51	78	96,20%	88,60%
Design	31	39	50	40	48	39	96%	97,50%
Música	38	46	143	84	140	80	97,90%	95,20%
Instituto de Ciências Exatas - IE	295	263	666	541	592	502	88,90%	92,80%
Computação Aplicada	65	88	148	216	145	199	98%	92,10%
Estatística	38	27	91	35	81	33	89%	94,30%
Informática	59	44	105	62	102	62	97,10%	100%
Matemática	47	47	100	102	85	89	85%	87,30%
Mestrado Profissional em Matemática	86	57	222	126	179	119	80,60%	94,40%
Instituto de Física - IF	96	70	146	124	115	119	78,80%	96%
Ensino de Física	57	35	95	81	68	79	71,60%	97,50%
Física	39	35	51	43	47	40	92,20%	93%
Instituto de Geociências - IG	125	112	149	140	144	134	96,60%	95,70%
Geociências Aplicadas e Geodinâmica	54	53	61	50	59	47	96,70%	94%
Geologia	71	59	88	90	85	87	96,60%	96,70%
Instituto de Ciências Humanas - IH	265	222	325	266	311	252	95,70%	94,70%
Filosofia	50	43	55	39	51	36	92,70%	92,30%
Geografia	72	62	109	79	102	75	93,60%	94,90%

Tabela 52 - Alunos regulares ativos, matrículas e aprovações em disciplinas nos cursos de mestrado, por unidade acadêmica e curso, UnB, 2018

Unidade Acadêmica/Curso	Alunos Ativos		Matrículas em Disciplinas		Aprovados em Disciplinas		% Aprovados/Matriculados	
	1º Sem	2º Sem	1º Sem	2º Sem	1º Sem	2º Sem	1º Sem	2º Sem
História	62	54	57	73	57	71	100%	97,30%
Metafísica	34	24	40	25	37	23	92,50%	92%
Política Social	47	39	64	50	64	47	100%	94%
Instituto de Letras - IL	307	257	435	305	419	294	96,30%	96,40%
Estudos da Tradução	63	62	48	70	46	65	95,80%	92,90%
Linguística	83	67	203	136	197	133	97%	97,80%
Linguística Aplicada	67	52	96	51	92	50	95,80%	98%
Literatura	94	76	88	48	84	46	95,50%	95,80%
Instituto de Psicologia - IP	166	187	353	446	346	439	98%	98,40%
Ciências do Comportamento	40	47	133	172	132	166	99,20%	96,50%
Processos de Desenvolvimento Humano e Saúde	43	42	75	84	73	84	97,30%	100%
Psicologia Clínica e Cultura	37	72	64	125	64	125	100%	100%
Psicologia Social do Trabalho e das Organizações	46	26	81	65	77	64	95,10%	98,50%
Instituto de Ciência Política - IPOL	42	35	47	31	45	29	95,70%	93,50%
Ciência Política	42	35	47	31	45	29	95,70%	93,50%
Instituto de Química - IQ	144	111	197	167	180	156	91,40%	93,40%
Ensino de Ciências	58	41	95	82	87	82	91,60%	100%
Química	63	59	96	82	87	72	90,60%	87,80%
Tecnologias Química e Biológica	23	11	6	3	6	2	100%	66,70%
Instituto de Relações Internacionais - IREL	26	21	42	24	42	24	100%	100,00%
Relações Internacionais	26	21	42	24	42	24	100%	100%
Total Geral	4725	4402	8473	7622	7974	7251	94,10%	95,10%

Fonte: Sigrá 30/07/2019

Tabela 53 - Desligamento de alunos nos cursos de mestrado, por forma, semestre, unidade acadêmica e curso, UnB, 2018

Unidade Acadêmica/Curso	Regulares Registrados	Forma de Desligamento				Total
		Abandono	Desl. Voluntário	Falta de Rendimento	Outros	

	(2º Semestre)	1º Sem	2º Sem	1º Sem	2º Sem	1º Sem	2º Sem	1º Sem	2º Sem	1º Sem	2º Sem
Centro de Desenvolvimento Sustentável - CDS	73	0	0	1	1	2	1	0	0	3	2
Desenvolvimento Sustentável	73	0	0	1	1	2	1	0	0	3	2
Centro de Apoio ao Desenvolvimento Tecnológico - CDT	50	1	0	0	0	2	2	0	0	3	2
Propriedade Intelectual e Transferência de Tecnologia para a Inovação	50	1	0	0	0	2	2	0	0	3	2
Centro de Estudos Avançados e Multidisciplinares - CEAM	95	4	3	0	0	4	4	0	0	8	7
Desenvolvimento, Sociedade e Cooperação Internacional	24	3	2	0	0	1	1	0	0	4	3
Direitos Humanos e Cidadania	71	1	1	0	0	3	3	0	0	4	4
Centro de Excelência em Turismo - CET	21	0	0	0	0	2	1	1	0	3	1
Turismo	21	0	0	0	0	2	1	1	0	3	1
Faculdade de Comunicação - FAC	51	0	0	0	0	3	1	0	0	3	1
Comunicação	51	0	0	0	0	3	1	0	0	3	1
Faculdade de Economia, Administração, Contabilidade e Gestão de Políticas Públicas - FACE	390	3	3	12	6	30	16	0	0	45	25
Administração	52	1	1	5	2	2	0	0	0	8	3
Administração Pública	44	0	0	0	0	3	2	0	0	3	2
Ciências Contábeis	32	1	1	0	0	1	0	0	0	2	1
Economia	262	1	1	7	4	24	14	0	0	32	19
Faculdade de Arquitetura e Urbanismo - FAU	96	7	7	3	1	6	4	0	0	16	12
Arquitetura e Urbanismo	96	7	7	3	1	6	4	0	0	16	12
Faculdade de Agronomia e Medicina Veterinária - FAV	120	1	1	9	4	3	2	0	0	13	7
Agronegócios	28	0	0	2	0	1	1	0	0	3	1
Agronomia	40	1	1	1	1	1	1	0	0	3	3
Ciências Animais	24	0	0	3	2	1	0	0	0	4	2
Saúde Animal	28	0	0	3	1	0	0	0	0	3	1
Faculdade UnB Ceilândia - FCE	92	3	3	6	5	1	1	0	0	10	9
Ciências da Reabilitação	56	1	1	2	2	0	0	0	0	3	3
Ciências e Tecnologias em Saúde	36	2	2	4	3	1	1	0	0	7	6
Faculdade de Ciência da Informação - FCI	47	2	2	0	0	4	2	0	0	6	4
Ciência da Informação	47	2	2	0	0	4	2	0	0	6	4
Faculdade de Direito - FD	81	3	3	0	0	3	3	0	0	6	6
Direito	81	3	3	0	0	3	3	0	0	6	6

Tabela 53 - Desligamento de alunos nos cursos de mestrado, por forma, semestre, unidade acadêmica e curso, UnB, 2018

Unidade Acadêmica/Curso	Regulares Registrados (2º Semestre)	Forma de Desligamento									
		Abandono		Desl. Voluntário		Falta de Rendimento		Outros		Total	
		1º Sem	2º Sem	1º Sem	2º Sem	1º Sem	2º Sem	1º Sem	2º Sem	1º Sem	2º Sem
Faculdade de Educação - FE	208	1	0	1	0	2	1	0	0	4	1
Educação	208	1	0	1	0	2	1	0	0	4	1
Faculdade de Educação Física - FEF	75	3	2	2	2	3	3	0	0	8	7
Educação Física	75	3	2	2	2	3	3	0	0	8	7
Faculdade UnB Gama - FGA	63	2	2	3	2	0	0	0	0	5	4
Engenharia Biomédica	63	2	2	3	2	0	0	0	0	5	4
Faculdade de Medicina - FM	137	3	2	2	1	9	7	0	0	14	10
Ciências Médicas	67	1	1	1	1	4	3	0	0	6	5
Medicina Tropical	42	1	1	0	0	4	3	0	0	5	4
Patologia Molecular	28	1	0	1	0	1	1	0	0	3	1
Faculdade de Ciências da Saúde - FS	346	4	4	2	1	13	9	0	0	19	14
Bioética	23	0	0	0	0	3	1	0	0	3	1
Ciências da Saúde	70	2	1	1	0	2	1	0	0	5	2
Ciências Farmacêuticas	34	1	1	0	0	1	1	0	0	2	2
Enfermagem	55	0	0	0	0	1	1	0	0	1	1
Nutrição Humana	28	0	0	0	0	0	0	0	0	0	0
Odontologia	40	0	0	0	0	0	0	0	0	0	0
Saúde Coletiva	96	1	2	1	1	6	5	0	0	8	8
Faculdade de Tecnologia - FT	552	17	19	25	14	50	37	0	0	92	70
Ciências Florestais	42	0	0	0	0	2	1	0	0	2	1
Ciências Mecânicas	76	7	9	6	2	15	8	0	0	28	19
Engenharia de Sistemas Eletrônicos e de Automação	31	3	1	4	3	2	1	0	0	9	5
Engenharia Elétrica	78	3	3	2	3	3	1	0	0	8	7
Estruturas e Construção Civil	77	0	2	1	1	1	2	0	0	2	5
Geotecnia	57	0	0	4	1	4	6	0	0	8	7
Integridade de Materiais da Engenharia	40	0	1	1	2	1	3	0	0	2	6
Sistemas Mecatrônicos	92	3	2	6	2	17	13	0	0	26	17
Tecnologia Ambiental e Recursos Hídricos	37	1	1	0	0	2	1	0	0	3	2
Transportes	22	0	0	1	0	3	1	0	0	4	1
Faculdade UnB Planaltina - FUP	142	1	0	1	0	5	5	0	0	7	5
Ciências Ambientais	26	0	0	1	0	2	2	0	0	3	2
Ciências de Materiais	18	0	0	0	0	1	0	0	0	1	0

Tabela 53 - Desligamento de alunos nos cursos de mestrado, por forma, semestre, unidade acadêmica e curso, UnB, 2018

Unidade Acadêmica/Curso	Regulares Registrados (2º Semestre)	Forma de Desligamento									
		Abandono		Desl. Voluntário		Falta de Rendimento		Outros		Total	
		1º Sem	2º Sem	1º Sem	2º Sem	1º Sem	2º Sem	1º Sem	2º Sem	1º Sem	2º Sem
Gestão e Regulação de Recursos Hídricos	21	0	0	0	0	0	2	0	0	0	2
Gestão Pública	44	0	0	0	0	0	0	0	0	0	0
Meio Ambiente e Desenvolvimento Rural	33	1	0	0	0	2	1	0	0	3	1
Instituto de Ciências Biológicas - IB	270	11	8	6	4	12	10	1	0	30	22
Biologia Animal	38	1	1	1	1	1	0	0	0	3	2
Biologia Microbiana	24	1	1	2	1	0	0	0	0	3	2
Botânica	23	1	1	0	0	3	3	0	0	4	4
Ciências Biológicas	25	1	1	0	0	1	1	0	0	2	2
Ecologia	33	0	0	1	1	0	0	1	0	2	1
Ensino de Biologia em Rede Nacional	62	2	1	0	0	1	3	0	0	3	4
Fitopatologia	24	2	0	1	0	1	2	0	0	4	2
Nanociência e Nanobiotecnologia	21	0	0	1	1	5	1	0	0	6	2
Zoologia	20	3	3	0	0	0	0	0	0	3	3
Instituto de Ciências Sociais - ICS	107	6	6	3	2	5	2	0	0	14	10
Antropologia	37	0	0	1	1	1	1	0	0	2	2
Ciências Sociais	28	2	2	0	0	1	0	0	0	3	2
Sociologia	42	4	4	2	1	3	1	0	0	9	6
Instituto de Artes - IdA	227	0	3	1	2	5	8	0	0	6	13
Artes	38	0	1	1	1	1	1	0	0	2	3
Artes Cênicas	37	0	0	0	0	0	0	0	0	0	0
Artes Visuais	61	0	0	0	1	0	3	0	0	0	4
Design	42	0	0	0	0	1	1	0	0	1	1
Música	49	0	2	0	0	3	3	0	0	3	5
Instituto de Ciências Exatas - IE	274	9	9	5	2	42	20	1	1	57	32
Computação Aplicada	92	1	2	0	2	2	3	1	1	4	8
Estatística	32	0	0	2	0	4	2	0	0	6	2
Informática	46	2	2	1	0	0	0	0	0	3	2
Matemática	47	3	3	2	0	12	8	0	0	17	11
Mestrado Profissional em Matemática	57	3	2	0	0	24	7	0	0	27	9
Instituto de Física - IF	72	7	1	1	0	10	2	0	0	18	3
Ensino de Física	36	5	0	0	0	10	2	0	0	15	2
Ensino de Física	36	2	1	1	0	0	0	0	0	3	1
Instituto de Geociências - IG	117	2	2	8	2	11	6	0	0	21	10

Tabela 53 - Desligamento de alunos nos cursos de mestrado, por forma, semestre, unidade acadêmica e curso, UnB, 2018

Unidade Acadêmica/Curso	Regulares Registrados (2º Semestre)	Forma de Desligamento									
		Abandono		Desl. Voluntário		Falta de Rendimento		Outros		Total	
		1º Sem	2º Sem	1º Sem	2º Sem	1º Sem	2º Sem	1º Sem	2º Sem	1º Sem	2º Sem
Geociências Aplicadas e Geodinâmica	57	2	2	3	2	5	3	0	0	10	7
Geologia	60	0	0	5	0	6	3	0	0	11	3
Instituto de Ciências Humanas - IH	234	8	4	6	6	14	9	0	0	28	19
Filosofia	45	3	1	2	2	2	1	0	0	7	4
Geografia	64	1	1	0	0	5	3	0	0	6	4
História	59	3	2	2	2	3	2	0	0	8	6
Metafísica	24	1	0	2	2	4	3	0	0	7	5
Política Social	42	0	0	0	0	0	0	0	0	0	0
Instituto de Letras - IL	267	8	7	5	3	13	7	0	0	26	17
Estudos da Tradução	65	4	4	0	0	2	1	0	0	6	5
Linguística	70	2	1	2	1	3	2	0	0	7	4
Linguística Aplicada	54	0	0	1	1	5	1	0	0	6	2
Literatura	78	2	2	2	1	3	3	0	0	7	6
Instituto de Psicologia - IP	192	1	1	1	1	4	2	0	0	6	4
Ciências do Comportamento	49	0	0	0	1	0	0	0	0	0	1
Processos de Desenvolvimento Humano e Saúde	43	1	1	1	0	1	0	0	0	3	1
Psicologia Clínica e Cultura	74	0	0	0	0	1	1	0	0	1	1
Psicologia Social do Trabalho e das Organizações	26	0	0	0	0	2	1	0	0	2	1
Instituto de Ciência Política - IPOL	36	1	1	0	0	1	0	0	0	2	1
Ciência Política	36	1	1	0	0	1	0	0	0	2	1
Instituto de Química - IQ	118	6	5	6	4	9	5	0	0	21	14
Ensino de Ciências	43	1	1	0	0	2	0	0	0	3	1
Química	64	5	4	5	3	4	3	0	0	14	10
Tecnologias Química e Biológica	11	0	0	1	1	3	2	0	0	4	3
Instituto de Relações Internacionais - IREL	23	0	0	0	0	0	0	0	0	0	0
Relações Internacionais	23	0	0	0	0	0	0	0	0	0	0
Total Geral	4576	114	98	109	63	268	170	3	1	494	332

Fonte: Sigr 30/07/2019

Tabela 54 - Evolução do ingresso de alunos nos cursos de mestrado, por unidade acadêmica e curso, UnB, 2014 a 2018

Unidade Acadêmica/Curso	2014	2015	2016	2017	2018
Centro de Desenvolvimento Sustentável - CDS	13	48	28	32	14
Desenvolvimento Sustentável	13	48	28	32	14
Centro de Apoio ao Desenvolvimento Tecnológico - CDT	0	0	7	23	25
Propriedade Intelectual e Transfer de Tecnol para Inovação Tecnológica	0	0	7	23	25
Centro de Estudos Avançados e Multidisciplinares - CEAM	30	34	32	43	35
Desenvolvimento, Sociedade e Cooperação Internacional	15	16	13	17	10
Direitos Humanos e Cidadania	15	18	19	26	25
Centro de Excelência em Turismo - CET	18	29	20	18	0
Turismo	18	29	20	18	0
Faculdade de Comunicação - FAC	28	27	22	28	22
Comunicação	28	27	22	28	22
Faculdade de Economia, Administração, Contabilidade e Gestão de Políticas Públicas - FACE	160	147	173	115	291
Administração	38	40	57	32	27
Administração Pública	18	0	23	20	24
Ciências Contábeis	23	20	17	17	17
Economia	81	87	76	46	223
Faculdade de Arquitetura e Urbanismo - FAU	27	39	51	52	44
Arquitetura e Urbanismo	27	39	51	52	44
Faculdade de Agronomia e Medicina Veterinária - FAV	86	67	54	63	62
Agronegócios	14	13	20	15	15
Agronomia	28	24	21	20	17
Ciências Animais	25	11	7	13	16
Saúde Animal	19	19	6	15	14
Faculdade UnB Ceilândia - FCE	18	25	61	31	58
Ciências da Reabilitação	0	0	18	22	34
Ciências e Tecnologias em Saúde	18	25	43	9	24
Faculdade de Ciência da Informação - FCI	25	17	20	22	22
Ciência da Informação	25	17	20	22	22
Faculdade de Direito - FD	43	63	43	37	39
Direito	43	63	43	37	39
Faculdade de Educação - FE	56	46	67	100	105
Educação	56	46	67	100	105
Faculdade de Educação Física - FEF	35	29	23	22	35
Educação Física	35	29	23	22	35
Faculdade UnB Gama - FGA	17	27	27	29	28
Engenharia Biomédica	17	27	27	29	28
Faculdade de Medicina - FM	36	31	39	42	53
Ciências Médicas	17	18	19	33	27
Medicina Tropical	10	13	20	9	26
Patologia Molecular	9	8	12	14	12
Faculdade de Ciências da Saúde - FS	134	154	147	143	169
Bioética	9	12	13	11	13

Tabela 54 - Evolução do ingresso de alunos nos cursos de mestrado, por unidade acadêmica e curso, UnB, 2014 a 2018

Unidade Acadêmica/Curso	2014	2015	2016	2017	2018
Ciências da Saúde	43	55	43	22	37
Ciências Farmacêuticas	18	14	20	17	9
Enfermagem	19	20	17	23	21
Nutrição Humana	12	17	7	5	19
Odontologia	0	0	0	24	16
Saúde Coletiva	33	28	35	27	42
Faculdade de Tecnologia - FT	301	272	295	270	238
Ciências Florestais	26	20	24	12	28
Ciências Mecânicas	37	50	49	31	35
Engenharia de Sistemas Eletrônicos e de Automação	16	22	19	16	14
Engenharia Elétrica	60	21	29	26	48
Estruturas e Construção Civil	38	43	38	36	30
Geotecnia	21	20	33	22	29
Integridade de Materiais da Engenharia	24	24	33	15	14
Sistemas Mecatrônicos	38	43	38	84	13
Tecnologia Ambiental e Recursos Hídricos	14	15	16	15	15
Transportes	27	14	16	13	12
Faculdade UnB Planaltina - FUP	54	59	46	55	90
Ciências Ambientais	0	9	10	11	18
Ciências de Materiais	12	10	6	6	12
Gestão e Regulação de Recursos Hídricos					21
Gestão Pública	22	22	15	22	22
Meio Ambiente e Desenvolvimento Rural	20	18	15	16	17
Instituto de Ciências Biológicas - IB	102	83	102	132	121
Biologia Animal	15	7	23	9	18
Biologia Microbiana	5	7	5	14	10
Botânica	11	15	17	10	5
Ciências Biológicas	17	7	19	10	12
Ecologia	22	20	7	25	9
Ensino de Biologia em Rede Nacional	0	0	0	30	35
Fitopatologia	8	7	9	12	12
Nanociência e Nanobiotecnologia	12	11	13	16	8
Zoologia	12	9	9	6	12
Instituto de Ciências Sociais - ICS	41	53	72	65	37
Antropologia	13	20	16	19	11
Ciências Sociais	11	15	14	22	9
Metafísica			23	8	8
Sociologia	17	18	19	16	17
Instituto de Artes - IdA	87	58	80	84	93
Artes	49	21	39	27	32
Artes Cênicas	12	9	14	13	14
Artes Visuais					19

Tabela 54 - Evolução do ingresso de alunos nos cursos de mestrado, por unidade acadêmica e curso, UnB, 2014 a 2018

Unidade Acadêmica/Curso	2014	2015	2016	2017	2018
Design	10	11	11	21	15
Música	16	17	16	23	13
Instituto de Ciências Exatas - IE	125	106	166	116	141
Computação Aplicada	28	30	35	35	37
Estatística	16	17	18	18	17
Informática	30	12	27	32	11
Matemática	21	27	28	31	35
Mestrado Profissional em Matemática	30	20	58	0	41
Instituto de Física - IF	34	21	42	47	30
Ensino de Física	19	0	30	26	18
Física	15	21	12	21	12
Instituto de Geociências - IG	47	53	56	54	41
Geociências Aplicadas	18	23	23	0	0
Geociências Aplicadas e Geodinâmica	0	0	0	28	16
Geologia	29	30	33	26	25
Instituto de Ciências Humanas - IH	99	74	82	96	108
Filosofia	15	16	14	21	24
Geografia	28	30	21	28	32
História	42	14	38	26	22
Política Social	14	14	9	21	22
Instituto de Letras - IL	85	124	110	121	134
Estudos da Tradução	14	37	33	16	39
Linguística	29	17	23	30	43
Linguística Aplicada	17	22	23	30	23
Literatura	25	48	31	45	29
Instituto de Psicologia - IP	68	84	75	93	93
Ciências do Comportamento	19	13	18	26	20
Processos de Desenvolvimento Humano e Saúde	6	28	14	32	14
Psicologia Clínica e Cultura	25	27	17	22	44
Psicologia Social do Trabalho e das Organizações	18	16	26	13	15
Instituto de Ciência Política - IPOL	18	19	21	19	12
Ciência Política	18	19	21	19	12
Instituto de Química - IQ	73	78	69	75	42
Ensino de Ciências	13	25	18	24	22
Química	45	33	27	41	20
Tecnologias Química e Biológica	15	20	24	10	0
Instituto de Relações Internacionais - IREL	15	16	17	15	10
Relações Internacionais	15	16	17	15	10
Total Geral	1.875	1.883	2.047	2.042	2.192

Fonte: Sigra 30/07/2019

Gráfico 32 - Evolução do ingresso de alunos nos cursos de mestrado, UnB, 2014 a 2018

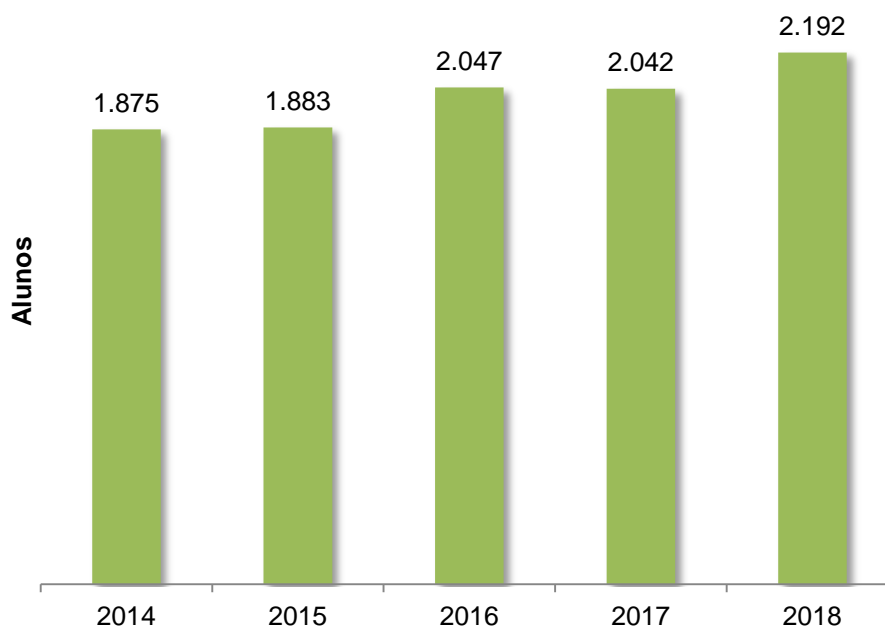


Tabela 55 - Evolução do número de alunos registrados nos cursos de mestrado, por unidade acadêmica e curso, UnB, 2014 a 2018 (2º semestre)

Unidade Acadêmica/Curso	2014	2015	2016	2017	2018
Centro de Desenvolvimento Sustentável - CDS	41	74	81	80	73
Desenvolvimento Sustentável	41	74	81	80	73
Centro de Apoio ao Desenvolvimento Tecnológico - CDT	72	79	7	30	50
Propriedade Intelectual e Transfer de Tecnol para Inovação Tecnológica	29	32	7	30	50
Centro de Estudos Avançados e Multidisciplinares - CEAM	72	79	80	93	95
Desenvolvimento, Sociedade e Cooperação Internacional	29	32	28	28	24
Direitos Humanos e Cidadania	43	47	52	65	71
Centro de Excelência em Turismo - CET	46	48	50	42	21
Turismo	46	48	50	42	21
Faculdade de Comunicação - FAC	53	59	46	49	51
Comunicação	53	59	46	49	51
Faculdade de Economia, Administração, Contabilidade e Gestão de Políticas Públicas - FACE	429	430	300	243	390
Administração	72	76	61	60	52
Administração Pública	51	34	39	41	44
Ciências Contábeis	38	35	31	35	32
Economia	257	276	169	107	262
Regulação e Gestão de Negócios	11	9	0	0	0
Faculdade de Arquitetura e Urbanismo - FAU	63	74	97	110	96
Arquitetura e Urbanismo	63	74	97	110	96
Faculdade de Agronomia e Medicina Veterinária - FAV	165	152	117	121	120
Agronegócios	26	26	32	35	28
Agronegócios Multi-institucional	11	0	0	0	0
Agronomia	55	52	43	42	40
Ciências Animais	40	36	17	20	24
Saúde Animal	33	38	25	24	28
Faculdade UnB Ceilândia - FCE	35	45	89	101	92
Ciências da Reabilitação	35	45	18	39	56
Ciências e Tecnologias em Saúde	35	45	71	62	36
Faculdade de Ciência da Informação - FCI	53	46	36	49	47
Ciência da Informação	53	46	36	49	47
Faculdade de Direito - FD	98	114	108	102	81
Direito	98	114	108	102	81
Faculdade de Educação - FE	174	151	113	165	208
Educação	174	151	113	165	208
Faculdade de Educação Física - FEF	80	83	66	66	75
Educação Física	80	83	66	66	75
Faculdade UnB Gama - FGA	37	53	54	63	63
Engenharia Biomédica	37	53	54	63	63
Faculdade de Medicina - FM	100	74	78	78	109
Ciências Médicas	48	42	47	53	67
Medicina Tropical	34	32	31	25	42
Patologia Molecular	18	18	20	26	28
Faculdade de Ciências da Saúde - FS	349	375	347	344	374

Tabela 55 - Evolução do número de alunos registrados nos cursos de mestrado, por unidade acadêmica e curso, UnB, 2014 a 2018 (2º semestre)

Unidade Acadêmica/Curso	2014	2015	2016	2017	2018
Bioética	23	27	25	24	23
Ciências da Saúde	131	135	112	81	70
Ciências Farmacêuticas	40	34	35	38	34
Enfermagem	46	50	51	51	55
Nutrição Humana	38	43	27	24	28
Odontologia	0	0	0	24	40
Saúde Coletiva	71	68	77	76	96
Faculdade de Tecnologia - FT	679	687	582	581	552
Ciências Agrárias	15	0	0	0	0
Ciências Florestais	51	46	44	37	42
Ciências Mecânicas	124	140	97	92	76
Engenharia de Sistemas Eletrônicos e de Automação	54	57	38	40	31
Engenharia Elétrica	111	100	78	55	78
Estruturas e Construção Civil	74	84	82	76	77
Geotecnia	46	49	50	52	57
Integridade de Materiais da Engenharia	35	41	48	46	40
Sistemas Mecatrônicos	75	86	75	130	92
Tecnologia Ambiental e Recursos Hídricos	45	41	36	30	37
Transportes	49	43	34	23	22
Faculdade UnB Planaltina - FUP	106	124	106	111	142
Ciências Ambientais	0	9	17	25	26
Ciências de Materiais	31	23	16	14	18
Gestão e Regulação de Recursos Hídricos					21
Gestão Pública	32	53	39	38	44
Meio Ambiente e Desenvolvimento Rural	43	39	34	34	33
Instituto de Ciências Biológicas - IB	250	211	196	244	270
Biologia Animal	28	23	31	33	38
Biologia Microbiana	12	13	13	21	24
Botânica	61	43	33	33	23
Ciências Biológicas	32	22	26	28	25
Ecologia	37	45	33	36	33
Ensino de Biologia em Rede Nacional	0	0	0	30	62
Fitopatologia	18	19	19	20	24
Nanociência e Nanobiotecnologia	31	25	24	29	21
Zoologia	31	21	17	14	20
Instituto de Ciências Sociais - ICS	91	106	125	142	107
Antropologia	28	37	34	39	37
Ciências Sociais			28	32	28
Metafísica	21	26	23	28	24
Sociologia	42	43	40	43	42
Instituto de Artes - IdA	157	170	168	192	227
Artes	84	78	62	69	38
Artes Cênicas	12	21	33	31	37
Artes Visuais					61

Tabela 55 - Evolução do número de alunos registrados nos cursos de mestrado, por unidade acadêmica e curso, UnB, 2014 a 2018 (2º semestre)

Unidade Acadêmica/Curso	2014	2015	2016	2017	2018
Design	20	27	27	37	42
Música	41	44	46	55	49
Instituto de Ciências Exatas - IE	234	232	253	272	274
Computação Aplicada	60	61	68	88	92
Estatística	26	28	28	30	32
Informática	44	43	45	57	46
Matemática	39	46	36	34	47
Mestrado Profissional em Matemática	65	54	76	63	57
Instituto de Física - IF	87	88	72	89	72
Ensino de Física	48	48	40	48	36
Física	39	40	32	41	36
Instituto de Geociências - IG	140	129	134	134	117
Geociências Aplicadas	48	51	57	0	0
Geociências Aplicadas e Geodinâmica	0	0	0	63	57
Geologia	92	78	77	71	60
Instituto de Ciências Humanas - IH	213	200	177	193	234
Filosofia	41	37	29	42	45
Geografia	87	79	52	53	64
História	56	54	75	69	59
Política Social	29	30	21	29	42
Instituto de Letras - IL	200	228	234	248	267
Estudos da Tradução	25	53	69	54	65
Linguística	53	48	41	53	70
Linguística Aplicada	43	44	44	53	54
Literatura	79	83	80	88	78
Instituto de Psicologia - IP	159	163	172	188	192
Ciências do Comportamento	34	29	33	42	49
Processos de Desenvolvimento Humano e Saúde	23	37	41	54	43
Psicologia Clínica e Cultura	65	66	60	55	74
Psicologia Social do Trabalho e das Organizações	37	31	38	37	26
Instituto de Ciência Política - IPOL	39	39	37	38	36
Ciência Política	39	39	37	38	36
Instituto de Química - IQ	170	165	147	141	118
Ensino de Ciências	54	48	43	44	43
Química	85	80	65	73	64
Tecnologias Química e Biológica	31	37	39	24	11
Instituto de Relações Internacionais - IREL	38	29	31	27	23
Relações Internacionais	38	29	31	27	23
Total Geral	4358	4428	4103	4336	4576

Fonte: Sigr 30/07/2019

Gráfico 33 - Evolução do número de alunos registrados nos cursos de mestrado, UnB, 2014 a 2018 (2º semestre)

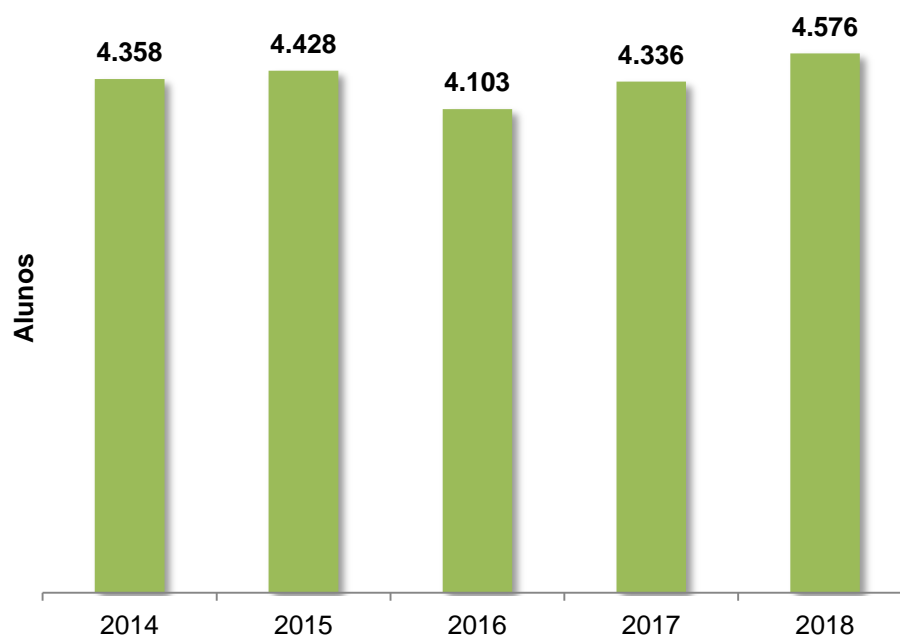


Tabela 56 - Evolução do número de alunos com dissertações homologadas nos cursos de mestrado, por unidade acadêmica e curso, UnB, 2014 a 2018

Unidade Acadêmica/Curso	2014	2015	2016	2017	2018
Centro de Desenvolvimento Sustentável - CDS	18	8	11	41	28
Desenvolvimento Sustentável	18	8	11	41	28
Centro de Apoio ao Desenvolvimento Tecnológico - CDT	-	-	-	-	16
Propriedade Intelectual e Transfer de Tecnol para Inovação Tecnológica	-	-	-	-	16
Centro de Estudos Avançados e Multidisciplinares - CEAM	11	22	25	32	27
Desenvolvimento, Sociedade e Cooperação Internacional	8	8	13	13	11
Direitos Humanos e Cidadania	3	14	12	19	16
Centro de Excelência em Turismo - CET	11	21	17	22	22
Turismo	11	21	17	22	22
Faculdade de Comunicação - FAC	25	26	19	24	20
Comunicação	25	26	19	24	20
Faculdade de Economia, Administração, Contabilidade e Gestão de Políticas Públicas - FACE	101	88	128	118	87
Administração	9	20	34	21	21
Administração Pública	17	14	13	5	19
Ciências Contábeis	23	13	19	14	18
Economia	50	41	62	78	29
Regulação e Gestão de Negócios	2	0	0	0	
Faculdade de Arquitetura e Urbanismo - FAU	17	17	18	32	39
Arquitetura e Urbanismo	17	17	18	32	39
Faculdade de Agronomia e Medicina Veterinária - FAV	65	57	67	53	56
Agronegócios	19	11	12	11	18
Agronomia	14	19	23	23	21
Ciências Animais	15	14	17	8	7
Saúde Animal	17	13	15	11	10
Faculdade UnB Ceilândia - FCE	12	9	21	53	25
Ciências da Reabilitação	0	0	0	10	10
Ciências e Tecnologias em Saúde	12	9	21	43	15
Faculdade de Ciência da Informação - FCI	22	22	21	9	20
Ciência da Informação	22	22	21	9	20
Faculdade de Direito - FD	37	33	38	56	39
Direito	37	33	38	56	39
Faculdade de Educação - FE	61	74	73	50	42
Educação	61	74	73	50	42
Faculdade de Educação Física - FEF	22	31	32	25	19
Educação Física	22	31	32	25	19
Faculdade UnB Gama - FGA	9	17	15	20	26
Engenharia Biomédica	9	17	15	20	26
Faculdade de Medicina - FM	38	27	29	23	32
Ciências Médicas	20	14	19	11	19
Medicina Tropical	8	13	10	12	13
Patologia Molecular	10	7	9	11	9
Faculdade de Ciências da Saúde - FS	111	117	131	130	121
Bioética	6	8	6	11	7
Ciências da Saúde	42	44	35	46	34

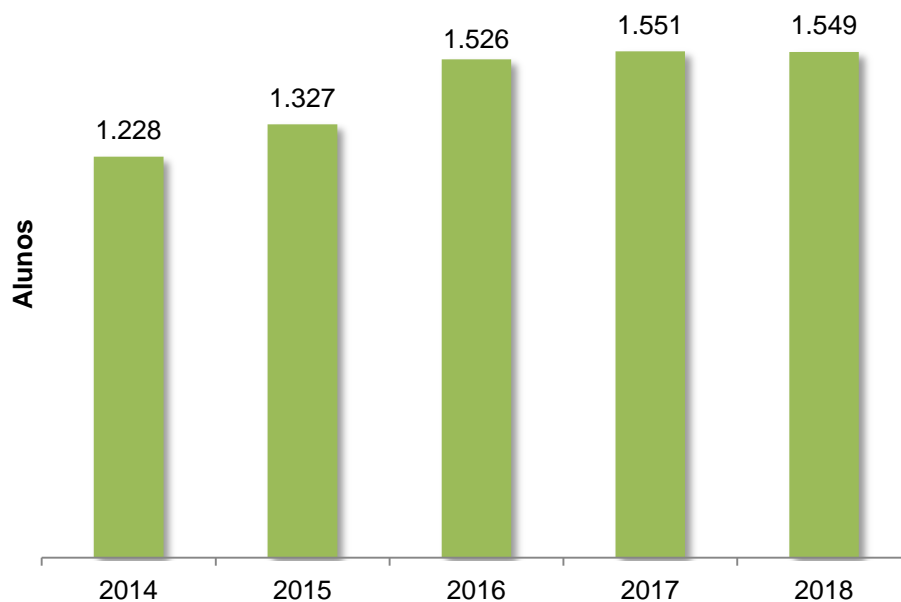
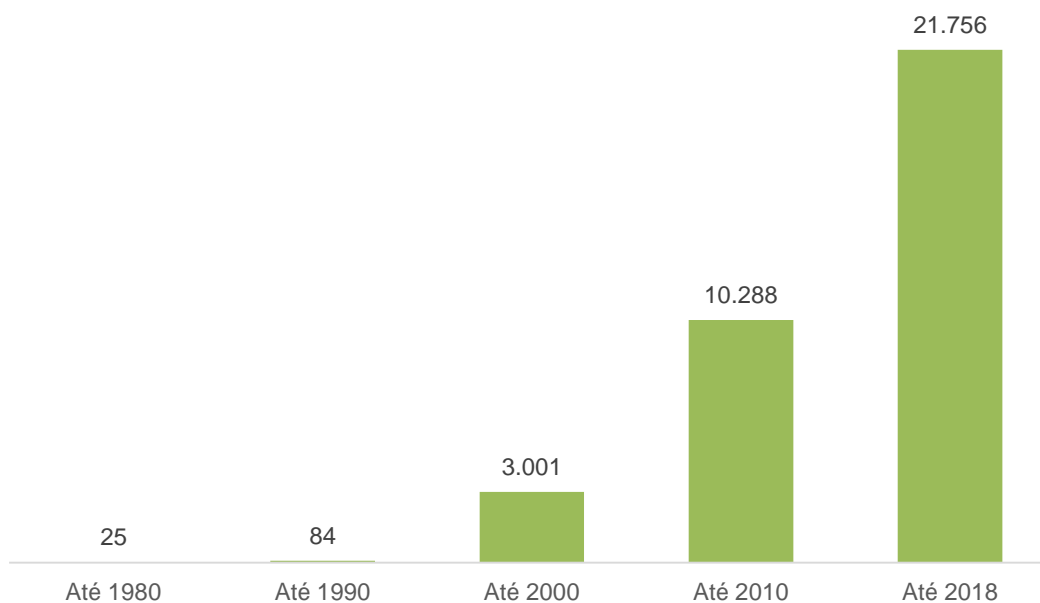
Tabela 56 - Evolução do número de alunos com dissertações homologadas nos cursos de mestrado, por unidade acadêmica e curso, UnB, 2014 a 2018

Unidade Acadêmica/Curso	2014	2015	2016	2017	2018
Ciências Farmacêuticas	17	12	20	6	17
Enfermagem	7	14	19	16	19
Nutrição Humana	12	16	12	13	6
Saúde Coletiva	27	16	30	27	29
Faculdade de Tecnologia - FT	127	140	215	166	204
Ciências Florestais	17	18	22	16	21
Ciências Mecânicas	15	9	16	22	33
Engenharia de Sistemas Eletrônicos e de Automação	13	8	9	17	12
Engenharia Elétrica	17	25	51	17	19
Estruturas e Construção Civil	10	24	25	29	28
Geotecnia	12	12	17	17	25
Integridade de Materiais da Engenharia	11	10	15	10	21
Sistemas Mecatrônicos	8	10	21	18	23
Tecnologia Ambiental e Recursos Hídricos	8	12	16	10	12
Transportes	16	12	23	10	10
Faculdade UnB Planaltina - FUP	14	34	42	52	45
Ciências Ambientais	0	0	0	8	9
Ciências de Materiais	7	12	7	5	6
Gestão Pública		9	21	25	14
Meio Ambiente e Desenvolvimento Rural	7	13	14	14	16
Instituto de Ciências Biológicas - IB	75	92	90	73	85
Biologia Animal	14	11	15	4	22
Biologia Microbiana	10	6	5	5	6
Botânica	4	19	13	13	8
Ciências Biológicas	14	12	15	7	16
Ecologia	12	13	19	21	6
Fitopatologia	4	7	6	9	10
Nanociência e Nanobiotecnologia	10	13	7	8	11
Zoologia	7	11	10	6	6
Instituto de Ciências Sociais - ICS	40	31	37	45	39
Antropologia	16	11	11	16	14
Ciências Sociais	11	8	8	10	12
Metafísica	0	0	0	2	13
Sociologia	13	12	18	17	13
Instituto de Artes - IdA	32	40	69	60	71
Artes	30	17	44	16	14
Artes Cênicas		0	11	9	13
Artes Visuais					20
Design	1	10	8	11	9
Música	1	13	6	24	15
Instituto de Ciências Exatas - IE	66	85	72	78	82
Computação Aplicada	12	24	12	22	22
Estatística	10	16	9	13	12
Informática	12	13	19	14	21

Tabela 56 - Evolução do número de alunos com dissertações homologadas nos cursos de mestrado, por unidade acadêmica e curso, UnB, 2014 a 2018

Unidade Acadêmica/Curso	2014	2015	2016	2017	2018
Matemática	13	6	11	15	7
Mestrado Profissional em Matemática	19	26	21	14	20
Instituto de Física - IF	16	33	24	17	31
Ensino de Física		22	8	4	20
Física	16	11	16	13	11
Instituto de Geociências - IG	33	41	37	40	50
Geociências Aplicadas	15	21	16	0	
Geociências Aplicadas e Geodinâmica	0	0	0	18	22
Geologia	18	20	21	22	28
Instituto de Ciências Humanas - IH	47	69	78	49	83
Filosofia	9	15	8	7	15
Geografia	19	35	29	16	14
História	8	7	31	13	32
Política Social	11	12	10	13	9
Instituto de Letras - IL	78	69	84	115	94
Estudos da Tradução	8	8	16	35	26
Linguística	16	22	23	18	18
Linguística Aplicada	19	19	22	14	22
Literatura	35	20	23	48	28
Instituto de Psicologia - IP	62	54	52	78	69
Ciências do Comportamento	13	7	15	12	17
Processos de Desenvolvimento Humano e Saúde	19	14	4	26	15
Psicologia Clínica e Cultura	17	21	23	22	16
Psicologia Social do Trabalho e das Organizações	13	12	10	18	21
Instituto de Ciência Política - IPOL	19	11	14	18	14
Ciência Política	19	11	14	18	14
Instituto de Química - IQ	42	39	52	55	51
Ensino de Ciências	17	18	12	20	17
Química	21	14	31	20	21
Tecnologias Química e Biológica	4	7	9	15	13
Instituto de Relações Internacionais - IREL	17	20	15	17	12
Relações Internacionais	17	20	15	17	12
Total Geral	1.228	1.327	1.526	1.551	1.549

Fonte: Sigrá 30/07/2019

Gráfico 34 - Evolução do número de alunos com dissertações homologadas nos cursos de mestrado, UnB, 2014 a 2018**Gráfico 35 - Evolução do número de alunos com dissertações homologadas nos cursos de mestrado, por décadas, 1976 a 2018**

Pós-Graduação
DOUTORADO



Doutorado**Tabela 57 - Ingresso de alunos e número de teses homologadas nos cursos de doutorado, por unidade acadêmica e curso, UnB, 2018**

Unidade Acadêmica/Curso	Ingresso de Alunos						Teses Homologadas							
	1° Sem			2° Sem			Total Ingressantes	1° Sem			2° Sem			Total Formados
	Fem	Masc	Total	Fem	Masc	Total		Fem	Masc	Total	Fem	Masc	Total	
Centro de Desenvolvimento Sustentável - CDS	7	7	14	0	0	0	14	3	2	5	3	1	4	9
Desenvolvimento Sustentável	7	7	14	0	0	0	14	3	2	5	3	1	4	9
Centro de Estudos Avançados e Multidisciplinares - CEAM	0	0	0	6	2	8	8	4	1	5	3	0	3	8
Desenvolvimento, Sociedade e Cooperação Internacional	0	0	0	6	2	8	8	4	1	5	3	0	3	8
Faculdade de Comunicação - FAC	8	6	14	-	-	-	14	8	1	9	3	3	6	15
Comunicação	8	6	14	-	-	-	14	8	1	9	3	3	6	15
Faculdade de Economia, Administração, Contabilidade e Gestão de Políticas Públicas - FACE	23	39	62	0	0	0	62	8	22	30	4	8	12	42
Administração	11	20	31	0	0	0	31	4	7	11	0	1	1	12
Ciências Contábeis	2	6	8	-	-	-	8	4	7	11	2	4	6	17
Economia	10	13	23	-	0	0	23	0	8	8	2	3	5	13
Faculdade de Arquitetura e Urbanismo - FAU	16	10	26	0	-	0	26	3	5	8	2	0	2	10
Arquitetura e Urbanismo	16	10	26	0	-	0	26	3	5	8	2	0	2	10
Faculdade de Agronomia e Medicina Veterinária - FAV	12	10	22	5	3	8	30	8	7	15	2	5	7	22
Agronomia	5	9	14	0	0	0	14	5	3	8	1	3	4	12
Ciências Animais	6	1	7	-	-	-	7	1	4	5	1	1	2	7
Saúde Animal	1	0	1	5	3	8	9	2	0	2	0	1	1	3
Faculdade UnB Ceilândia - FCE	13	4	17	0	0	0	17	2	4	6	1	1	2	8

Tabela 57 - Ingresso de alunos e número de teses homologadas nos cursos de doutorado, por unidade acadêmica e curso, UnB, 2018

Unidade Acadêmica/Curso	Ingresso de Alunos						Teses Homologadas							
	1° Sem			2° Sem			Total Ingressantes	1° Sem			2° Sem			Total Formados
	Fem	Masc	Total	Fem	Masc	Total		Fem	Masc	Total	Fem	Masc	Total	
Ciências e Tecnologias em Saúde	13	4	17	0	0	0	17	2	4	6	1	1	2	8
Faculdade de Ciência da Informação - FCI	6	10	16	-	-	-	16	2	4	6	2	1	3	9
Ciência da Informação	6	10	16	-	-	-	16	2	4	6	2	1	3	9
Faculdade de Direito - FD	12	18	30	0	0	0	30	8	6	14	4	6	10	24
Direito	12	18	30	0	0	0	30	8	6	14	4	6	10	24
Faculdade de Educação - FE	0	0	0	20	11	31	31	17	6	23	10	3	13	36
Educação	0	0	0	20	11	31	31	17	6	23	10	3	13	36
Faculdade de Educação Física - FEF	-	-	-	10	10	20	20	2	4	6	3	2	5	11
Educação Física	-	-	-	10	10	20	20	2	4	6	3	2	5	11
Faculdade de Medicina - FM	19	5	24	6	1	7	31	10	6	16	9	5	14	30
Ciências Médicas	5	1	6	4	1	5	11	3	3	6	4	4	8	14
Medicina Tropical	8	2	10	-	-	-	10	3	0	3	0	0	0	3
Patologia Molecular	6	2	8	2	0	2	10	4	3	7	5	1	6	13
Faculdade de Ciências da Saúde - FS	23	10	33	40	13	53	86	28	8	36	21	8	29	65
Bioética	4	4	8	-	-	-	8	4	1	5	1	0	1	6
Ciências da Saúde	15	4	19	8	5	13	32	13	5	18	9	4	13	31
Ciências Farmacêuticas	2	2	4	0	1	1	5	7	2	9	3	0	3	12
Enfermagem	-	-	-	12	1	13	13	1	-	1	3	1	4	5
Nutrição Humana	1	-	1	4	1	5	6	2	0	2	3	1	4	6
Odontologia	0	0	0	4	2	6	6	0	0	0	0	0	0	0
Saúde Coletiva	1	-	1	12	3	15	16	1	-	1	2	2	4	5
Faculdade de Tecnologia - FT	16	47	63	8	17	25	88	9	26	35	7	28	35	70
Ciências Florestais	3	5	8	2	1	3	11	5	8	13	1	0	1	14

Tabela 57 - Ingresso de alunos e número de teses homologadas nos cursos de doutorado, por unidade acadêmica e curso, UnB, 2018

Unidade Acadêmica/Curso	Ingresso de Alunos							Teses Homologadas						
	1° Sem			2° Sem			Total Ingressantes	1° Sem			2° Sem			Total Formados
	Fem	Masc	Total	Fem	Masc	Total		Fem	Masc	Total	Fem	Masc	Total	
Ciências Mecânicas	2	11	13	1	1	2	15	-	3	3	0	9	9	12
Engenharia de Sistemas Eletrônicos e de Automação	1	7	8	0	1	1	9	0	2	2	1	4	5	7
Engenharia Elétrica	2	8	10	0	3	3	13	0	2	2	1	3	4	6
Estruturas e Construção Civil	2	8	10	1	4	5	15	1	6	7	2	0	2	9
Geotecnia	3	6	9	2	6	8	17	1	2	3	0	6	6	9
Sistemas Mecatrônicos	-	0	0	0	1	1	1	-	1	1	1	3	4	5
Tecnologia Ambiental e Recursos Hídricos	3	2	5	2	0	2	7	1	1	2	0	1	1	3
Transportes	0	0	0	-	0	0	0	1	1	2	1	2	3	5
Faculdade UnB Planaltina - FUP	8	2	10	2	4	6	16	-	-	-	-	-	-	-
Ciências Ambientais	8	2	10	2	4	6	16	-	-	-	-	-	-	-
Instituto de Ciências Biológicas - IB	25	18	43	14	8	22	65	28	14	42	11	10	21	63
Biologia Animal	2	0	2	3	2	5	7	3	2	5	1	1	2	7
Biologia Microbiana	2	1	3	-	-	-	3	1	0	1	1	4	5	6
Biotecnologia e Biodiversidade	2	0	2	-	-	-	2	1	1	2	2	-	2	4
Botânica	0	0	0	1	0	1	1	4	1	5	0	2	2	7
Ciências Biológicas	7	6	13	7	2	9	22	4	5	9	2	1	3	12
Ecologia	5	3	8	1	2	3	11	6	2	8	1	0	1	9
Fitopatologia	1	3	4	2	2	4	8	5	1	6	1	0	1	7
Nanociência e Nanobiotecnologia	5	3	8	-	-	-	8	2	2	4	3	1	4	8
Zoologia	1	2	3	-	-	-	3	2	-	2	0	1	1	3
Instituto de Ciências Sociais - ICS	18	24	42	0	0	0	42	8	13	21	5	3	8	29
Antropologia	7	10	17	-	-	-	17	3	4	7	3	1	4	11

Tabela 57 - Ingresso de alunos e número de teses homologadas nos cursos de doutorado, por unidade acadêmica e curso, UnB, 2018

Unidade Acadêmica/Curso	Ingresso de Alunos							Teses Homologadas						
	1º Sem			2º Sem			Total Ingressantes	1º Sem			2º Sem			Total Formados
	Fem	Masc	Total	Fem	Masc	Total		Fem	Masc	Total	Fem	Masc	Total	
Ciências Sociais	3	5	8	-	-	-	8	2	3	5	1	1	2	7
Sociologia	8	9	17	0	0	0	17	3	6	9	1	1	2	11
Instituto de Artes - IdA	0	0	0	2	2	4	4	5	5	10	1	3	4	14
Artes Visuais	0	0	0	2	2	4	4	5	5	10	1	3	4	14
Instituto de Ciências Exatas - IE	3	26	29	1	4	5	34	1	8	9	6	3	9	18
Informática	0	18	18	-	-	-	18	0	0	0	1	0	1	1
Matemática	3	8	11	1	4	5	16	1	8	9	5	3	8	17
Instituto de Física - IF	3	6	9	0	5	5	14	4	2	6	4	5	9	15
Física	3	6	9	0	5	5	14	4	2	6	4	5	9	15
Instituto de Geociências - IG	8	7	15	4	8	12	27	2	4	6	5	6	11	17
Geociências Aplicadas e Geodinâmica	1	2	3	2	3	5	8	2	1	3	1	2	3	6
Geologia	7	5	12	2	5	7	19	0	3	3	4	4	8	11
Instituto de Ciências Humanas - IH	35	34	69	7	7	14	83	7	6	13	5	7	12	25
Filosofia	4	14	18	1	3	4	22	0	0	0	0	0	0	0
Geografia	22	18	40	0	0	0	40	2	4	6	2	5	7	13
História	0	0	0	6	4	10	10	2	2	4	1	2	3	7
Metafísica	1	0	1	-	-	-	1	0	0	0	0	0	0	0
Política Social	8	2	10	0	0	0	10	3	0	3	2	0	2	5
Instituto de Letras - IL	49	25	74	1	0	1	75	10	1	11	13	1	14	25
Linguística	17	8	25	0	-	0	25	7	0	7	9	0	9	16
Literatura	32	17	49	1	0	1	50	3	1	4	4	1	5	9
Instituto de Psicologia - IP	7	10	17	18	10	28	45	11	7	18	15	6	21	39
Ciências do Comportamento	-	-	-	5	6	11	11	2	3	5	0	2	2	7

Tabela 57 - Ingresso de alunos e número de teses homologadas nos cursos de doutorado, por unidade acadêmica e curso, UnB, 2018

Unidade Acadêmica/Curso	Ingresso de Alunos						Teses Homologadas							
	1º Sem			2º Sem			Total Ingressantes	1º Sem			2º Sem			Total Formados
	Fem	Masc	Total	Fem	Masc	Total		Fem	Masc	Total	Fem	Masc	Total	
Processos de Desenvolvimento Humano e Saúde	0	0	0	3	0	3	3	4	0	4	4	0	4	8
Psicologia Clínica e Cultura	-	-	-	10	4	14	14	2	2	4	10	3	13	17
Psicologia Social do Trabalho e das Organizações	7	10	17	-	-	-	17	3	2	5	1	1	2	7
Instituto de Ciência Política - IPOL	11	8	19	-	-	-	19	-	6	6	2	3	5	11
Ciência Política	11	8	19	-	-	-	19	-	6	6	2	3	5	11
Instituto de Química - IQ	4	2	6	8	10	18	24	4	6	10	3	6	9	19
Educação em Ciências	0	-	0	6	2	8	8	-	-	-	1	1	2	2
Química	4	2	6	2	8	10	16	3	3	6	0	5	5	11
Tecnologias Química e Biológica	0	0	0	-	-	-	0	1	3	4	2	-	2	6
Instituto de Relações Internacionais - IREL	2	10	12	-	-	-	12	2	3	5	2	5	7	12
Relações Internacionais	2	10	12	-	-	-	12	2	3	5	2	4	6	11
Relações Internacionais - Interinstitucional	0	0	0	0	0	0	0	0	0	0	0	1	1	1
Total Geral	328	338	666	152	115	267	933	194	177	371	146	129	275	646

Fonte: Sigrá 30/07/2019

Gráfico 36 - Ingresso de alunos e número de teses homologadas nos cursos de doutorado, por unidade acadêmica, UnB, 2018

■ Ingressantes ■ Concluintes

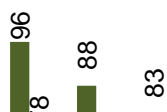


Tabela 58 - Alunos ingressantes e concluintes nos cursos de doutorado, por sexo e faixa etária, UnB, 2018

Faixa Etária	Ingressantes					Concluintes				
	Fem	%	Masc	%	Total	Fem	%	Masc	%	Total
De 19 a 24 anos	0	0,00%	3	100%	3	0	0%	0	0%	3
De 25 a 29 anos	125	52,10%	115	47,90%	240	37	49,30%	38	50,70%	75
De 30 a 34 anos	148	53,20%	130	46,80%	278	128	56,10%	100	43,90%	228
De 35 a 39 anos	83	48,30%	89	51,70%	172	68	50,70%	66	49,30%	134
De 40 a 44 anos	66	54,10%	56	45,90%	122	44	48,90%	46	51,10%	90
De 45 anos ou mais	58	49,20%	60	50,80%	118	63	52,90%	56	47,10%	119
Total	480	51,40%	453	48,60%	933	340	52,60%	306	47,40%	646

Fonte: Sigra 30/07/2019

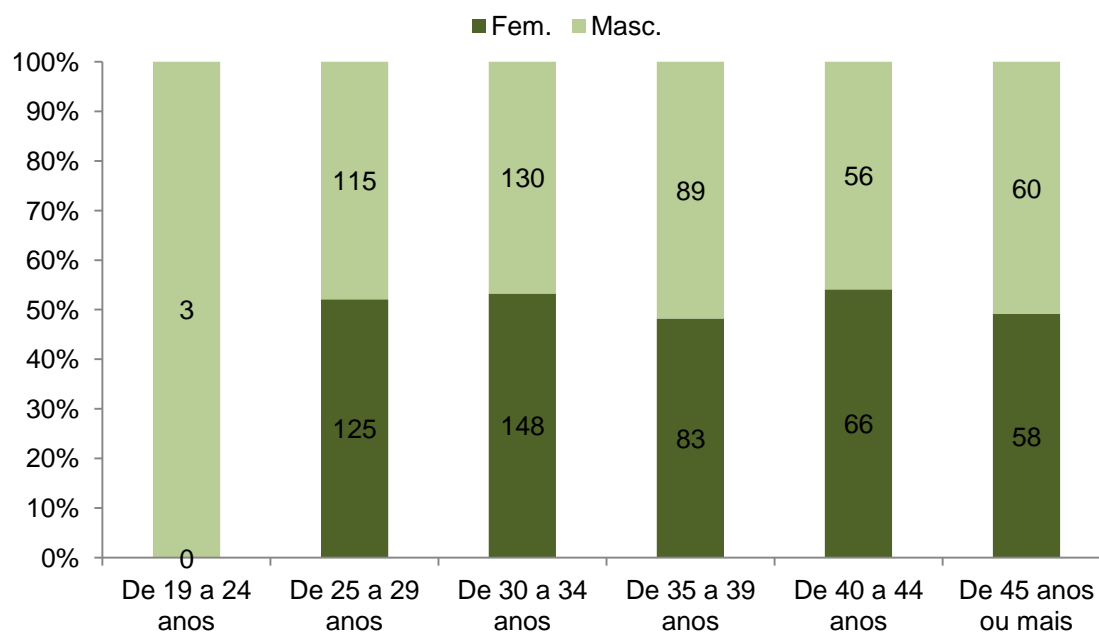
Gráfico 37 - Alunos ingressantes nos cursos de doutorado, por sexo e faixa etária, UnB, 2018

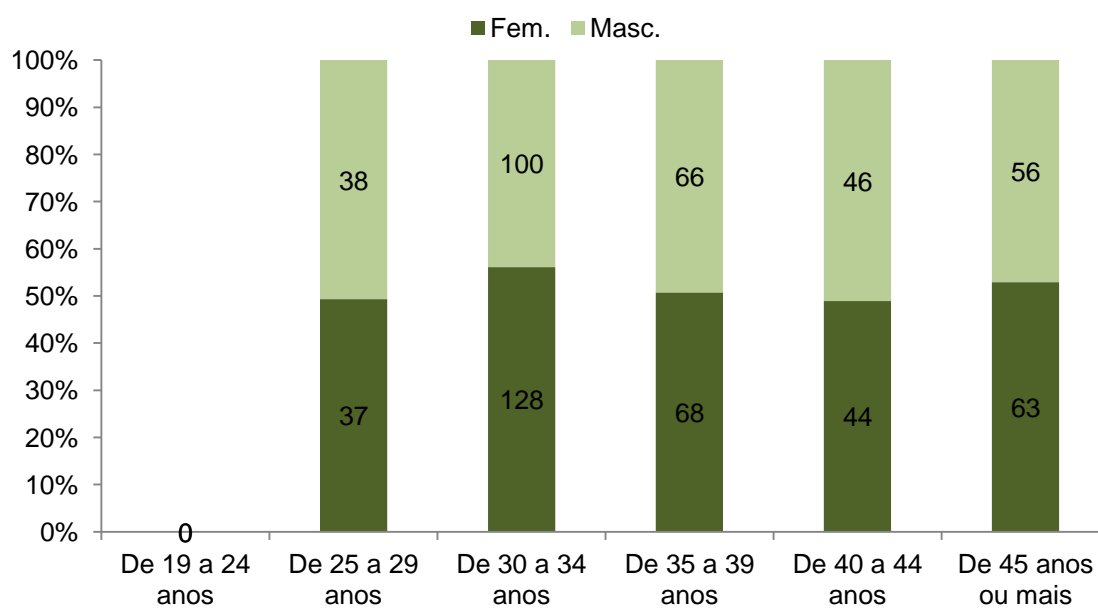
Gráfico 38 - Alunos concluintes de cursos de doutorado, por sexo e faixa etária, UnB, 2018

Tabela 59 - Alunos regulares ativos, matrículas e aprovações em disciplinas nos cursos de doutorado, por unidade acadêmica e curso, UnB, 2018

Unidade Acadêmica/Curso	Alunos Ativos		Alunos Aprovado		Matriculados em Disciplina		% Aprovado/ Matriculado	
	1° Sem.	2° Sem.	1° Sem.	2° Sem.	1° Sem.	2° Sem.	1° Sem.	2° Sem.
Centro de Desenvolvimento Sustentável - CDS	68	64	36	36	37	36	97,30%	100,00%
Desenvolvimento Sustentável	68	64	36	36	37	36	97,30%	100,00%
Centro de Estudos Avançados e Multidisciplinares - CEAM	35	35	14	24	16	26	87,50%	92,30%
Desenvolvimento, Sociedade e Cooperação Internacional	35	35	14	24	16	26	87,50%	92,30%
Faculdade de Comunicação - FAC	73	65	40	36	40	36	100,00%	100,00%
Comunicação	73	65	40	36	40	36	100,00%	100,00%
Faculdade de Economia, Administração, Contabilidade e Gestão de Políticas Públicas - FACE	249	219	148	109	158	113	93,70%	96,50%
Administração	116	105	74	51	77	52	96,10%	98,10%
Ciências Contábeis	48	38	21	18	25	18	84,00%	100,00%
Economia	85	76	53	40	56	43	94,60%	93,00%
Faculdade de Arquitetura e Urbanismo - FAU	85	86	65	44	68	46	95,60%	95,70%
Arquitetura e Urbanismo	85	86	65	44	68	46	95,60%	95,70%
Faculdade de Agronomia e Medicina Veterinária - FAV	113	105	61	55	63	56	96,80%	98,20%
Agronomia	69	61	33	29	35	29	94,30%	100,00%
Ciências Animais	30	25	20	14	20	15	100,00%	93,30%
Saúde Animal	14	19	8	12	8	12	100,00%	100,00%
Faculdade UnB Ceilândia - FCE	54	50	32	25	35	27	91,40%	92,60%
Ciências e Tecnologias em Saúde	54	50	32	25	35	27	91,40%	92,60%
Faculdade de Ciência da Informação - FCI	47	42	25	25	26	26	96,20%	96,20%
Ciência da Informação	47	42	25	25	26	26	96,20%	96,20%
Faculdade de Direito - FD	138	123	75	52	76	54	98,70%	96,30%

Tabela 59 - Alunos regulares ativos, matrículas e aprovações em disciplinas nos cursos de doutorado, por unidade acadêmica e curso, UnB, 2018

Unidade Acadêmica/Curso	Alunos Ativos		Alunos Aprovado		Matriculados em Disciplina		% Aprovado/ Matriculado	
	1° Sem.	2° Sem.	1° Sem.	2° Sem.	1° Sem.	2° Sem.	1° Sem.	2° Sem.
Direito	138	123	75	52	76	54	98,70%	96,30%
Faculdade de Educação - FE	133	137	80	87	81	87	98,80%	100,00%
Educação	133	137	80	87	81	87	98,80%	100,00%
Faculdade de Educação Física - FEF	70	81	40	46	42	46	95,20%	100,00%
Educação Física	70	81	40	46	42	46	95,20%	100,00%
Faculdade de Medicina - FM	148	139	64	62	67	63	95,52%	98,41%
Ciências Médicas	57	56	18	18	20	18	90,00%	100,00%
Medicina Tropical	35	33	23	21	23	21	100,00%	100,00%
Patologia Molecular	56	50	23	23	24	24	95,80%	95,80%
Faculdade de Ciências da Saúde - FS	295	310	135	136	139	145	97,12%	93,79%
Bioética	34	29	19	12	19	12	100,00%	100,00%
Ciências da Saúde	136	134	52	48	55	51	94,50%	94,10%
Ciências Farmacêuticas	33	21	11	5	12	7	91,70%	71,40%
Enfermagem	16	30	10	17	10	17	100,00%	100,00%
Nutrição Humana	27	30	16	15	16	15	100,00%	100,00%
Odontologia	6	13	6	11	6	13	100,00%	84,60%
Saúde Coletiva	43	53	21	28	21	30	100,00%	93,30%
Faculdade de Tecnologia - FT	441	420	201	173	216	186	93,10%	93,00%
Ciências Florestais	43	35	20	24	21	24	95,20%	100,00%
Ciências Mecânicas	79	73	29	21	31	22	93,50%	95,50%
Engenharia de Sistemas Eletrônicos e de Automação	47	44	24	22	25	23	96,00%	95,70%
Engenharia Elétrica	51	50	25	21	26	24	96,20%	87,50%

Tabela 59 - Alunos regulares ativos, matrículas e aprovações em disciplinas nos cursos de doutorado, por unidade acadêmica e curso, UnB, 2018

Unidade Acadêmica/Curso	Alunos Ativos		Alunos Aprovado		Matriculados em Disciplina		% Aprovado/ Matriculado	
	1° Sem.	2° Sem.	1° Sem.	2° Sem.	1° Sem.	2° Sem.	1° Sem.	2° Sem.
Estruturas e Construção Civil	66	64	36	24	38	28	94,70%	85,70%
Geotecnia	58	65	21	29	21	29	100,00%	100,00%
Sistemas Mecatrônicos	51	47	22	15	26	18	84,60%	83,30%
Tecnologia Ambiental e Recursos Hídricos	23	19	9	7	13	8	69,20%	87,50%
Transportes	23	23	15	10	15	10	100,00%	100,00%
Faculdade UnB Planaltina - FUP	29	32	17	21	17	21	100,00%	100,00%
Ciências Ambientais	29	32	17	21	17	21	100,00%	100,00%
Instituto de Ciências Biológicas - IB	327	309	179	148	183	155	97,80%	95,50%
Biologia Animal	26	26	8	11	9	12	88,90%	91,70%
Biologia Microbiana	24	23	14	3	14	4	100,00%	75,00%
Biotecnologia e Biodiversidade	22	22	12	10	12	10	100,00%	100,00%
Botânica	39	35	21	17	21	17	100,00%	100,00%
Ciências Biológicas	84	84	58	45	58	46	100,00%	97,80%
Ecologia	46	42	28	23	28	23	100,00%	100,00%
Fitopatologia	31	27	15	14	15	15	100,00%	93,30%
Nanociência e Nanobiotecnologia	38	35	13	17	16	18	81,20%	94,40%
Zoologia	17	15	10	8	10	10	100,00%	80,00%
Instituto de Ciências Sociais - ICS	202	185	87	68	88	70	98,90%	97,10%
Antropologia	74	68	32	26	32	26	100,00%	100,00%
Ciências Sociais	53	48	28	19	28	20	100,00%	95,00%
Sociologia	75	69	27	23	28	24	96,40%	95,80%
Instituto de Artes - IdA	73	69	51	52	52	52	98,10%	100,00%

Tabela 59 - Alunos regulares ativos, matrículas e aprovações em disciplinas nos cursos de doutorado, por unidade acadêmica e curso, UnB, 2018

Unidade Acadêmica/Curso	Alunos Ativos		Alunos Aprovado		Matriculados em Disciplina		% Aprovado/ Matriculado	
	1° Sem.	2° Sem.	1° Sem.	2° Sem.	1° Sem.	2° Sem.	1° Sem.	2° Sem.
Artes Visuais	73	69	51	52	52	52	98,10%	100,00%
Instituto de Ciências Exatas - IE	121	114	89	80	92	81	96,70%	98,80%
Informática	54	52	29	24	31	24	93,50%	100,00%
Matemática	67	62	60	56	61	57	98,40%	98,20%
Instituto de Física - IF	85	81	34	25	34	26	100,00%	96,20%
Física	85	81	34	25	34	26	100,00%	96,20%
Instituto de Geociências - IG	113	118	52	53	54	60	96,30%	88,30%
Geociências Aplicadas e Geodinâmica	45	46	19	25	19	26	100,00%	96,20%
Geologia	68	72	33	28	35	34	94,30%	82,40%
Instituto de Ciências Humanas - IH	237	231	164	139	171	143	95,90%	97,20%
Filosofia	29	32	20	20	25	22	80,00%	90,90%
Geografia	117	104	84	60	86	60	97,70%	100,00%
História	43	50	23	24	23	25	100,00%	96,00%
Metafísica	1	1	1	1	1	1	100,00%	100,00%
Política Social	47	44	36	34	36	35	100,00%	97,10%
Instituto de Letras - IL	270	264	155	125	159	136	97,50%	91,90%
Linguística	99	97	65	51	66	56	98,50%	91,10%
Literatura	171	167	90	74	93	80	96,80%	92,50%
Instituto de Psicologia - IP	171	178	124	123	126	127	98,40%	96,90%
Ciências do Comportamento	29	33	23	28	24	32	95,80%	87,50%
Processos de Desenvolvimento Humano e Saúde	43	38	35	24	35	24	100,00%	100,00%
Psicologia Clínica e Cultura	54	69	33	44	33	44	100,00%	100,00%

Tabela 59 - Alunos regulares ativos, matrículas e aprovações em disciplinas nos cursos de doutorado, por unidade acadêmica e curso, UnB, 2018

Unidade Acadêmica/Curso	Alunos Ativos		Alunos Aprovado		Matriculados em Disciplina		% Aprovado/ Matriculado	
	1° Sem.	2° Sem.	1° Sem.	2° Sem.	1° Sem.	2° Sem.	1° Sem.	2° Sem.
Psicologia Social do Trabalho e das Organizações	45	38	33	27	34	27	97,10%	100,00%
Instituto de Ciência Política - IPOL	68	62	40	31	43	32	93,00%	96,90%
Ciência Política	68	62	40	31	43	32	93,00%	96,90%
Instituto de Química - IQ	142	144	66	76	71	78	93,00%	97,40%
Educação em Ciências	29	36	23	26	23	26	100,00%	100,00%
Química	79	80	29	41	31	42	93,50%	97,60%
Tecnologias Química e Biológica	34	28	14	9	17	10	82,40%	90,00%
Instituto de Relações Internacionais - IREL	49	43	26	17	27	18	96,30%	94,40%
Relações Internacionais	36	30	14	14	14	15	100,00%	93,30%
Relações Internacionais - Interinstitucional	13	13	12	3	13	3	92,30%	100,00%
Total Geral	7672	7412	4200	3736	4362	3892	96,30%	96,00%

Fonte: Sigra 30/07/2019

Tabela 60 - Alunos regulares registrados nos cursos de doutorado, por sexo e faixa etária, UnB, 2018 (2º semestre)

Faixa Etária	Fem.	%	Masc.	%	Total
De 19 a 24 anos	13	40,60%	19	59,40%	32
De 25 a 29 anos	471	52,00%	434	48,00%	905
De 30 a 34 anos	565	50,90%	545	49,10%	1110
De 35 a 39 anos	417	50,30%	412	49,70%	829
De 40 a 44 anos	233	51,80%	217	48,20%	450
45 anos ou mais	273	51,20%	260	48,80%	533
Total	1.972	51,1%	1.887	48,9%	3859

Fonte: Sigra 30/07/2019

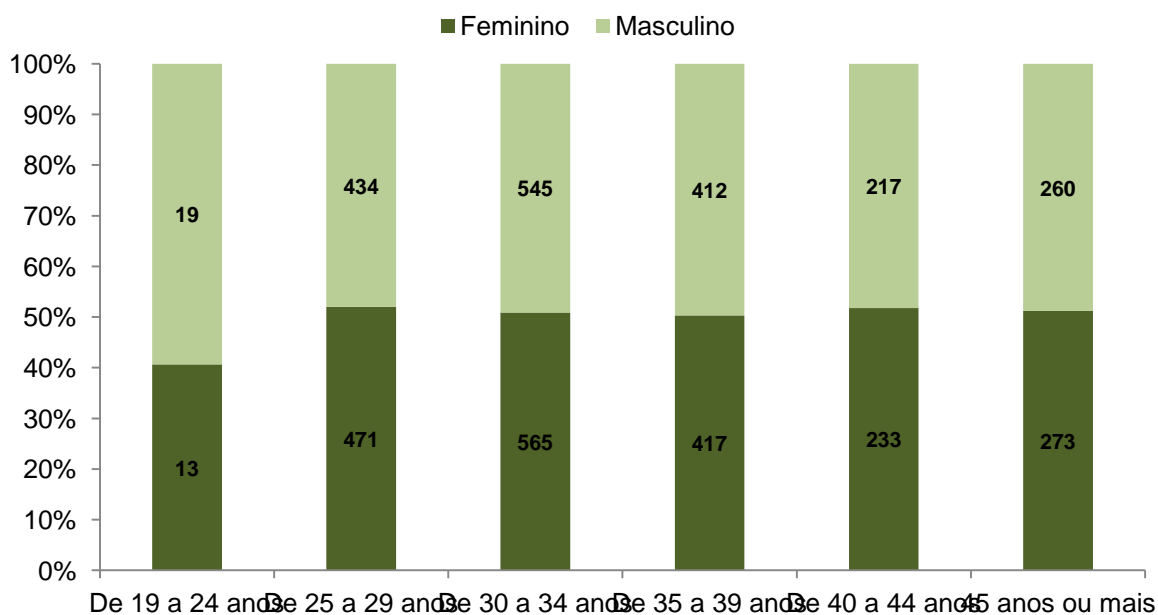
Gráfico 39 - Alunos regulares registrados nos cursos de doutorado, por sexo e faixa etária, UnB, 2018 (2º semestre)

Tabela 61 - Alunos regulares registrados nos cursos de doutorado, por semestre, unidade acadêmica, curso e sexo UnB, 2018

Unidade Acadêmica/Curso	1º Sem.			2º Sem.		
	Fem.	Masc.	Total	Fem.	Masc.	Total
Centro de Desenvolvimento Sustentável - CDS	44	24	68	42	22	64
Desenvolvimento Sustentável	44	24	68	42	22	64
Centro de Estudos Avançados e Multidisciplinares - CEAM	26	13	39	27	13	40
Desenvolvimento, Sociedade e Cooperação Internacional	26	13	39	27	13	40
Faculdade de Comunicação - FAC	41	34	75	33	33	66
Comunicação	41	34	75	33	33	66
Faculdade de Economia, Administração, Contabilidade e Gestão de Políticas Públicas - FACE	83	173	256	77	152	229
Administração	41	76	117	38	70	108
Ciências Contábeis	17	34	51	13	27	40
Economia	25	63	88	26	55	81
Faculdade de Arquitetura e Urbanismo - FAU	57	40	97	54	36	90
Arquitetura e Urbanismo	57	40	97	54	36	90
Faculdade de Agronomia e Medicina Veterinária - FAV	63	53	116	58	48	106
Agronomia	33	36	69	28	33	61
Ciências Animais	20	12	32	18	8	26
Saúde Animal	10	5	15	12	7	19
Faculdade UnB Ceilândia - FCE	37	20	57	36	16	52
Ciências e Tecnologias em Saúde	37	20	57	36	16	52
Faculdade de Ciência da Informação - FCI	29	21	50	27	18	45
Ciência da Informação	29	21	50	27	18	45
Faculdade de Direito - FD	55	85	140	47	79	126
Direito	55	85	140	47	79	126
Faculdade de Educação - FE	92	44	136	94	47	141
Educação	92	44	136	94	47	141
Faculdade de Educação Física - FEF	29	41	70	36	47	83
Educação Física	29	41	70	36	47	83
Faculdade de Medicina - FM	103	54	157	97	48	145
Ciências Médicas	35	24	59	36	21	57
Medicina Tropical	29	10	39	25	10	35
Patologia Molecular	39	20	59	36	17	53
Faculdade de Ciências da Saúde - FS	231	84	315	240	91	331
Bioética	21	14	35	16	13	29
Ciências da Saúde	106	42	148	99	43	142
Ciências Farmacêuticas	26	6	32	19	6	25
Enfermagem	16	2	18	27	3	30
Nutrição Humana	25	3	28	27	4	31
Odontologia	6	1	7	10	3	13
Saúde Coletiva	31	16	47	42	19	61
Faculdade de Tecnologia - FT	124	339	463	122	317	439
Ciências Florestais	24	22	46	20	15	35
Ciências Mecânicas	7	75	82	9	67	76
Engenharia de Sistemas Eletrônicos e de Automação	10	38	48	9	35	44
Engenharia Elétrica	11	42	53	11	40	51

Tabela 61 - Alunos regulares registrados nos cursos de doutorado, por semestre, unidade acadêmica, curso e sexo UnB, 2018

Unidade Acadêmica/Curso	1º Sem.			2º Sem.		
	Fem.	Masc.	Total	Fem.	Masc.	Total
Estruturas e Construção Civil	22	49	71	23	49	72
Geotecnia	22	38	60	23	42	65
Sistemas Mecatrônicos	11	42	53	11	40	51
Tecnologia Ambiental e Recursos Hídricos	9	12	21	9	10	19
Transportes	8	21	29	7	19	26
Faculdade UnB Planaltina - FUP	15	12	27	18	16	34
Ciências Ambientais	15	12	27	18	16	34
Instituto de Ciências Biológicas - IB	195	147	342	180	140	320
Biologia Animal	21	8	29	21	8	29
Biologia Microbiana	15	10	25	14	10	24
Biotecnologia e Biodiversidade	15	9	24	14	8	22
Botânica	24	17	41	20	16	36
Ciências Biológicas	47	39	86	50	35	85
Ecologia	24	25	49	19	25	44
Fitopatologia	18	13	31	15	14	29
Nanociência e Nanobiotechnology	23	18	41	21	15	36
Zoologia	8	8	16	6	9	15
Instituto de Ciências Sociais - ICS	107	106	213	98	94	192
Antropologia	40	38	78	36	35	71
Ciências Sociais	28	26	54	25	23	48
Sociologia	39	42	81	37	36	73
Instituto de Artes - IdA	40	37	77	37	33	70
Artes Visuais	40	37	77	37	33	70
Instituto de Ciências Exatas - IE	24	96	120	24	91	115
Informática	5	49	54	5	48	53
Matemática	19	47	66	19	43	62
Instituto de Física - IF	24	61	85	20	63	83
Física	24	61	85	20	63	83
Instituto de Geociências - IG	48	75	123	49	75	124
Geociências Aplicadas e Geodinâmica	19	30	49	19	31	50
Geologia	29	45	74	30	44	74
Instituto de Ciências Humanas - IH	127	116	243	128	117	245
Filosofia	8	20	28	10	23	33
Geografia	56	65	121	54	61	115
História	26	20	46	30	22	52
Metafísica	1		1	1		1
Política Social	36	11	47	33	11	44
Instituto de Letras - IL	192	91	283	182	90	272
Linguística	74	34	108	67	34	101
Literatura	118	57	175	115	56	171
Instituto de Psicologia - IP	116	65	181	123	68	191
Ciências do Comportamento	12	17	29	15	20	35
Processos de Desenvolvimento Humano e Saúde	38	7	45	37	7	44

Tabela 61 - Alunos regulares registrados nos cursos de doutorado, por semestre, unidade acadêmica, curso e sexo UnB, 2018

Unidade Acadêmica/Curso	1º Sem.			2º Sem.		
	Fem.	Masc.	Total	Fem.	Masc.	Total
Psicologia Clínica e Cultura	38	22	60	46	24	70
Psicologia Social do Trabalho e das Organizações	28	19	47	25	17	42
Instituto de Ciência Política - IPOL	30	40	70	30	34	64
Ciência Política	30	40	70	30	34	64
Instituto de Química - IQ	81	66	147	81	68	149
Educação em Ciências	20	10	30	26	12	38
Química	42	41	83	38	44	82
Tecnologias Química e Biológica	19	15	34	17	12	29
Instituto de Relações Internacionais - IREL	14	34	48	12	31	43
Relações Internacionais	11	24	35	9	21	30
Relações Internacionais - Interinstitucional	3	10	13	3	10	13
Total Geral	2027	1971	3998	1972	1887	3859

Fonte: Sigra 30/07/2019

Gráfico 40 - Alunos regulares registrados nos cursos de doutorado, por unidade acadêmica, UnB, 2018 (2º semestre)

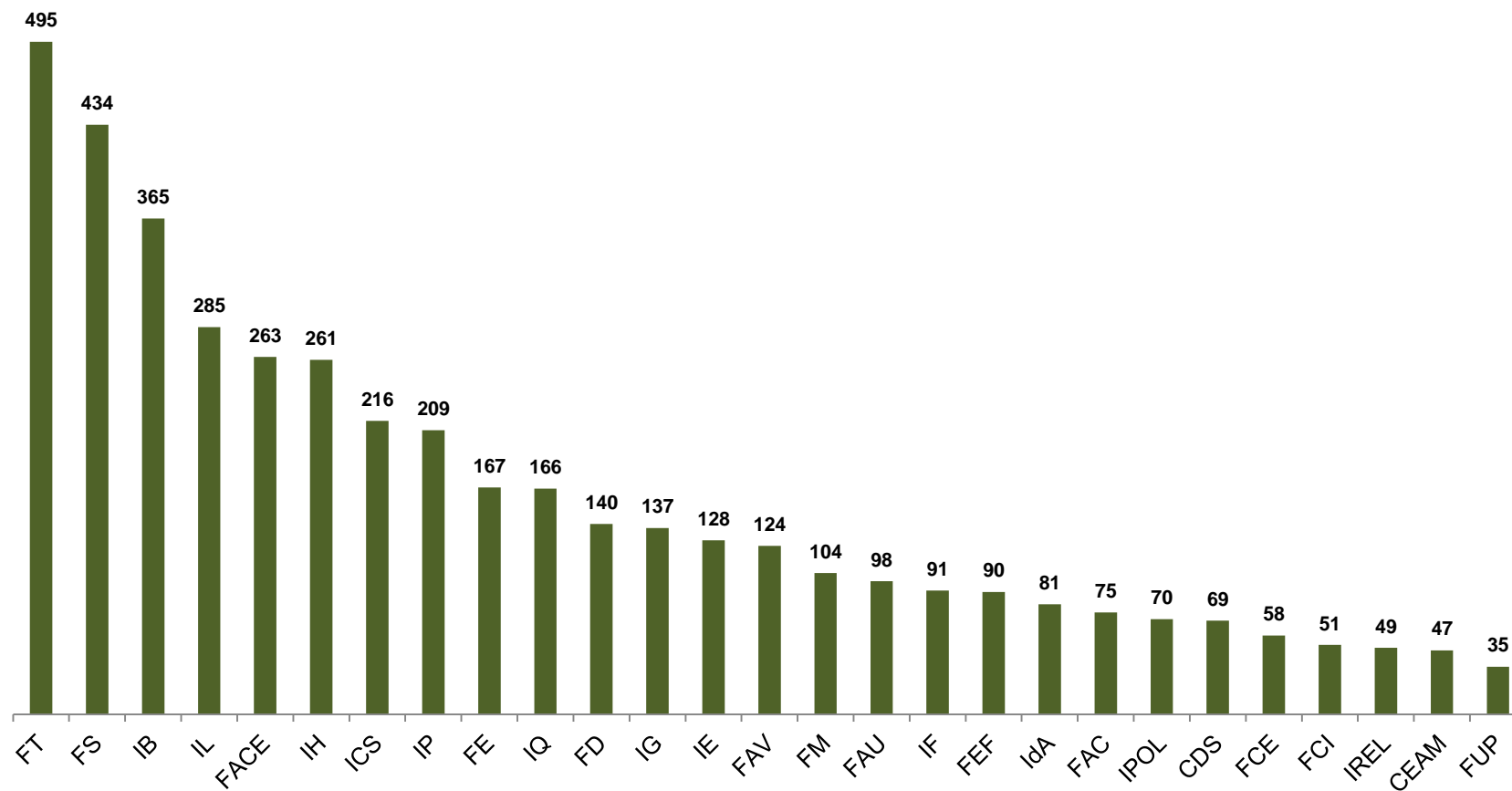


Tabela 62 - Alunos regulares registrados ativos e com trancamento geral de matrícula nos cursos de doutorado, por semestre, sexo, unidade acadêmica e curso, UnB, 2018

Unidade Acadêmica/Curso	Ativos						Com Trancamento Geral de Matrícula						Total					
	1º Sem.			2º Sem.			1º Sem.			2º Sem.			1º Sem.			2º Sem.		
	Fem.	Masc.	Total	Fem.	Masc.	Total	Fem.	Masc.	Total	Fem.	Masc.	Total	Fem.	Masc.	Total	Fem.	Masc.	Total
Centro de Desenvolvimento Sustentável - CDS	44	24	68	42	22	64	1	0	1	0	0	0	45	24	69	42	22	64
Desenvolvimento Sustentável	44	24	68	42	22	64	1	0	1	0	0	0	45	24	69	42	22	64
Centro de Estudos Avançados e Multidisciplinares - CEAM	22	13	35	23	12	35	4	0	4	4	1	5	26	13	39	27	13	40
Desenvolvimento, Sociedade e Cooperação Internacional	22	13	35	23	12	35	4	0	4	4	1	5	26	13	39	27	13	40
Faculdade de Comunicação - FAC	40	33	73	33	32	65	1	1	2	0	1	1	41	34	75	33	33	66
Comunicação	40	33	73	33	32	65	1	1	2	0	1	1	41	34	75	33	33	66
Faculdade de Economia, Administração, Contabilidade e Gestão de Políticas Públicas - FACE	77	172	249	70	149	219	9	5	14	7	3	10	86	177	263	77	152	229
Administração	39	77	116	35	70	105	4	1	5	3	0	3	43	78	121	38	70	108
Ciências Contábeis	16	32	48	12	26	38	1	2	3	1	1	2	17	34	51	13	27	40
Economia	22	63	85	23	53	76	4	2	6	3	2	5	26	65	91	26	55	81
Faculdade de Arquitetura e Urbanismo - FAU	47	38	85	51	35	86	10	3	13	3	1	4	57	41	98	54	36	90
Arquitetura e Urbanismo	47	38	85	51	35	86	10	3	13	3	1	4	57	41	98	54	36	90
Faculdade de Agronomia e Medicina Veterinária - FAV	60	53	113	57	48	105	3	0	3	1	0	1	63	53	116	58	48	106
Agronomia	33	36	69	28	33	61	0	0	0	0	0	0	33	36	69	28	33	61
Ciências Animais	18	12	30	17	8	25	2	0	2	1	0	1	20	12	32	18	8	26
Saúde Animal	9	5	14	12	7	19	1	0	1	0	0	0	10	5	15	12	7	19
Faculdade UnB Ceilândia - FCE	34	20	54	34	16	50	4	0	4	2	0	2	38	20	58	36	16	52
Ciências e Tecnologias em Saúde	34	20	54	34	16	50	4	0	4	2	0	2	38	20	58	36	16	52
Faculdade de Ciência da Informação - FCI	25	22	47	24	18	42	4	0	4	3	0	3	29	22	51	27	18	45
Ciência da Informação	25	22	47	24	18	42	4	0	4	3	0	3	29	22	51	27	18	45

Tabela 62 - Alunos regulares registrados ativos e com trancamento geral de matrícula nos cursos de doutorado, por semestre, sexo, unidade acadêmica e curso, UnB, 2018

Unidade Acadêmica/Curso	Ativos						Com Trancamento Geral de Matrícula						Total					
	1º Sem.			2º Sem.			1º Sem.			2º Sem.			1º Sem.			2º Sem.		
	Fem.	Masc.	Total	Fem.	Masc.	Total	Fem.	Masc.	Total	Fem.	Masc.	Total	Fem.	Masc.	Total	Fem.	Masc.	Total
Faculdade de Direito - FD	53	85	138	44	79	123	2	0	2	3	0	3	55	85	140	47	79	126
Direito	53	85	138	44	79	123	2	0	2	3	0	3	55	85	140	47	79	126
Faculdade de Educação - FE	89	44	133	91	46	137	3	0	3	3	1	4	92	44	136	94	47	141
Educação	89	44	133	91	46	137	3	0	3	3	1	4	92	44	136	94	47	141
Faculdade de Educação Física - FEF	29	41	70	34	47	81	0	0	0	2	0	2	29	41	70	36	47	83
Educação Física	29	41	70	34	47	81	0	0	0	2	0	2	29	41	70	36	47	83
Faculdade de Medicina - FM	94	54	148	91	48	139	11	0	11	6	0	6	105	54	159	97	48	145
Ciências Médicas	33	24	57	35	21	56	3	0	3	1	0	1	36	24	60	36	21	57
Medicina Tropical	25	10	35	23	10	33	4	0	4	2	0	2	29	10	39	25	10	35
Patologia Molecular	36	20	56	33	17	50	4	0	4	3	0	3	40	20	60	36	17	53
Faculdade de Ciências da Saúde - FS	212	83	295	222	88	310	21	3	24	18	3	21	233	86	319	240	91	331
Bioética	20	14	34	16	13	29	1	0	1	0	0	0	21	14	35	16	13	29
Ciências da Saúde	95	41	136	93	41	134	12	2	14	6	2	8	107	43	150	99	43	142
Ciências Farmacêuticas	26	7	33	15	6	21	1	0	1	4	0	4	27	7	34	19	6	25
Enfermagem	14	2	16	27	3	30	2	0	2	0	0	0	16	2	18	27	3	30
Nutrição Humana	24	3	27	26	4	30	1	0	1	1	0	1	25	3	28	27	4	31
Odontologia	5	1	6	10	3	13	1	0	1	0	0	0	6	1	7	10	3	13
Saúde Coletiva	28	15	43	35	18	53	3	1	4	7	1	8	31	16	47	42	19	61
Faculdade de Tecnologia - FT	112	329	441	112	308	420	16	13	29	10	9	19	128	342	470	122	317	439
Ciências Florestais	22	21	43	20	15	35	2	1	3	0	0	0	24	22	46	20	15	35
Ciências Mecânicas	8	71	79	9	64	73	0	4	4	0	3	3	8	75	83	9	67	76
Engenharia de Sistemas Eletrônicos e de Automação	9	38	47	9	35	44	1	1	2	0	0	0	10	39	49	9	35	44
Engenharia Elétrica	11	40	51	10	40	50	0	2	2	1	0	1	11	42	53	11	40	51
Estruturas e Construção Civil	16	50	66	17	47	64	7	1	8	6	2	8	23	51	74	23	49	72

Tabela 62 - Alunos regulares registrados ativos e com trancamento geral de matrícula nos cursos de doutorado, por semestre, sexo, unidade acadêmica e curso, UnB, 2018

Unidade Acadêmica/Curso	Ativos						Com Trancamento Geral de Matrícula						Total					
	1° Sem.			2° Sem.			1° Sem.			2° Sem.			1° Sem.			2° Sem.		
	Fem.	Masc.	Total	Fem.	Masc.	Total	Fem.	Masc.	Total	Fem.	Masc.	Total	Fem.	Masc.	Total	Fem.	Masc.	Total
Geotecnia	20	38	58	23	42	65	2	0	2	0	0	0	22	38	60	23	42	65
Sistemas Mecatrônicos	11	40	51	9	38	47	0	2	2	2	2	4	11	42	53	11	40	51
Tecnologia Ambiental e Recursos Hídricos	11	12	23	9	10	19	0	0	0	0	0	0	11	12	23	9	10	19
Transportes	4	19	23	6	17	23	4	2	6	1	2	3	8	21	29	7	19	26
Faculdade UnB Planaltina - FUP	17	12	29	17	15	32	0	0	0	1	1	2	17	12	29	18	16	34
Ciências Ambientais	17	12	29	17	15	32	0	0	0	1	1	2	17	12	29	18	16	34
Instituto de Ciências Biológicas - IB	184	143	327	172	137	309	11	5	16	8	3	11	195	148	343	180	140	320
Biologia Animal	19	7	26	19	7	26	2	1	3	2	1	3	21	8	29	21	8	29
Biologia Microbiana	14	10	24	13	10	23	1	0	1	1	0	1	15	10	25	14	10	24
Biotecnologia e Biodiversidade	13	9	22	14	8	22	2	0	2	0	0	0	15	9	24	14	8	22
Botânica	23	16	39	19	16	35	1	1	2	1	0	1	24	17	41	20	16	36
Ciências Biológicas	46	38	84	49	35	84	1	1	2	1	0	1	47	39	86	50	35	85
Ecologia	22	24	46	17	25	42	2	1	3	2	0	2	24	25	49	19	25	44
Fitopatologia	18	13	31	14	13	27	0	0	0	1	1	2	18	13	31	15	14	29
Nanociência e Nanobiotecnologia	21	17	38	21	14	35	2	1	3	0	1	1	23	18	41	21	15	36
Zoologia	8	9	17	6	9	15	0	0	0	0	0	0	8	9	17	6	9	15
Instituto de Ciências Sociais - ICS	99	103	202	94	91	185	9	5	14	4	3	7	108	108	216	98	94	192
Antropologia	37	37	74	34	34	68	3	2	5	2	1	3	40	39	79	36	35	71
Ciências Sociais	27	26	53	25	23	48	1	0	1	0	0	0	28	26	54	25	23	48
Sociologia	35	40	75	35	34	69	5	3	8	2	2	4	40	43	83	37	36	73
Instituto de Artes - IdA	38	35	73	36	33	69	2	2	4	1	0	1	40	37	77	37	33	70
Artes Visuais	38	35	73	36	33	69	2	2	4	1	0	1	40	37	77	37	33	70
Instituto de Ciências Exatas - IE	24	97	121	24	90	114	1	1	2	0	1	1	25	98	123	24	91	115
Informática	4	50	54	5	47	52	1	1	2	0	1	1	5	51	56	5	48	53

Tabela 62 - Alunos regulares registrados ativos e com trancamento geral de matrícula nos cursos de doutorado, por semestre, sexo, unidade acadêmica e curso, UnB, 2018

Unidade Acadêmica/Curso	Ativos						Com Trancamento Geral de Matrícula						Total					
	1º Sem.			2º Sem.			1º Sem.			2º Sem.			1º Sem.			2º Sem.		
	Fem.	Masc.	Total	Fem.	Masc.	Total	Fem.	Masc.	Total	Fem.	Masc.	Total	Fem.	Masc.	Total	Fem.	Masc.	Total
Matemática	20	47	67	19	43	62	0	0	0	0	0	0	20	47	67	19	43	62
Instituto de Física - IF	24	61	85	18	63	81	0	1	1	2	0	2	24	62	86	20	63	83
Física	24	61	85	18	63	81	0	1	1	2	0	2	24	62	86	20	63	83
Instituto de Geociências - IG	43	70	113	46	72	118	6	6	12	3	3	6	49	76	125	49	75	124
Geociências Aplicadas e Geodinâmica	16	29	45	17	29	46	3	2	5	2	2	4	19	31	50	19	31	50
Geologia	27	41	68	29	43	72	3	4	7	1	1	2	30	45	75	30	44	74
Instituto de Ciências Humanas - IH	123	114	237	119	112	231	7	3	10	9	5	14	130	117	247	128	117	245
Filosofia	9	20	29	10	22	32	0	0	0	0	1	1	9	20	29	10	23	33
Geografia	53	64	117	47	57	104	5	2	7	7	4	11	58	66	124	54	61	115
História	24	19	43	28	22	50	2	1	3	2	0	2	26	20	46	30	22	52
Metafísica	1	0	1	1	0	1	0	0	0	0	0	0	1	0	1	1	0	1
Política Social	36	11	47	33	11	44	0	0	0	0	0	0	36	11	47	33	11	44
Instituto de Letras - IL	180	90	270	175	89	264	12	2	14	7	1	8	192	92	284	182	90	272
Linguística	67	32	99	64	33	97	7	2	9	3	1	4	74	34	108	67	34	101
Literatura	113	58	171	111	56	167	5	0	5	4	0	4	118	58	176	115	56	171
Instituto de Psicologia - IP	108	63	171	113	65	178	8	2	10	10	3	13	116	65	181	123	68	191
Ciências do Comportamento	12	17	29	15	18	33	0	0	0	0	2	2	12	17	29	15	20	35
Processos de Desenvolvimento Humano e Saúde	37	6	43	31	7	38	1	1	2	6	0	6	38	7	45	37	7	44
Psicologia Clínica e Cultura	33	21	54	46	23	69	5	1	6	0	1	1	38	22	60	46	24	70
Psicologia Social do Trabalho e das Organizações	26	19	45	21	17	38	2	0	2	4	0	4	28	19	47	25	17	42
Instituto de Ciência Política - IPOL	28	40	68	28	34	62	2	0	2	2	0	2	30	40	70	30	34	64
Ciência Política	28	40	68	28	34	62	2	0	2	2	0	2	30	40	70	30	34	64
Instituto de Química - IQ	78	64	142	79	65	144	4	2	6	2	3	5	82	66	148	81	68	149

Tabela 62 - Alunos regulares registrados ativos e com trancamento geral de matrícula nos cursos de doutorado, por semestre, sexo, unidade acadêmica e curso, UnB, 2018

Unidade Acadêmica/Curso	Ativos						Com Trancamento Geral de Matrícula						Total					
	1° Sem.			2° Sem.			1° Sem.			2° Sem.			1° Sem.			2° Sem.		
	Fem.	Masc.	Total	Fem.	Masc.	Total	Fem.	Masc.	Total	Fem.	Masc.	Total	Fem.	Masc.	Total	Fem.	Masc.	Total
Educação em Ciências	20	9	29	26	10	36	0	1	1	0	2	2	20	10	30	26	12	38
Química	39	40	79	36	44	80	4	1	5	2	0	2	43	41	84	38	44	82
Tecnologias Química e Biológica	19	15	34	17	11	28	0	0	0	0	1	1	19	15	34	17	12	29
Instituto de Relações Internacionais - IREL	14	35	49	12	31	43	0	0	0	0	0	0	14	35	49	12	31	43
Relações Internacionais	11	25	36	9	21	30	0	0	0	0	0	0	11	25	36	9	21	30
Relações Internacionais - Interinstitucional	3	10	13	3	10	13	0	0	0	0	0	0	3	10	13	3	10	13
Total Geral	1898	1938	3836	1861	1845	3706	151	54	205	111	42	153	2049	1992	4041	1972	1887	3859

Fonte: Sigra 30/07/2019

Notas: (*) Falecimento, força de convênio, falta de documentação, anulação de registro, mudança de habilitação, transferência, desligamento decisão judicial, novo vestibular, expulsão disciplinar, mudança de curso, vestibular para outra habilitação, mudança de turno

Tabela 63 - Desligamento de alunos nos cursos de doutorado, por forma, semestre, unidade acadêmica e curso, UnB, 2018

Unidade Acadêmica/Curso	Regulares Registrados (2º Semestre)	Forma de Desligamento									
		Abandono		Desl. Voluntário		Falta de Rendimento		Outros		Total	
		1º Sem.	2º Sem.	1º Sem.	2º Sem.	1º Sem.	2º Sem.	1º Sem.	2º Sem.	1º Sem.	2º Sem.
Centro de Desenvolvimento Sustentável - CDS	64	2	2	0	0	0	0	0	0	2	2
Desenvolvimento Sustentável	64	2	2	0	0	0	0	0	0	2	2
Centro de Estudos Avançados e Multidisciplinares - CEAM	40	2	1	2	2	1	0	0	0	5	3
Desenvolvimento, Sociedade e Cooperação Internacional	40	2	1	2	2	1	0	0	0	5	3
Faculdade de Comunicação - FAC	66	0	0	0	0	0	0	0	0	0	0
Comunicação	66	0	0	0	0	0	0	0	0	0	0
Faculdade de Economia, Administração, Contabilidade e Gestão de Políticas Públicas - FACE	229	6	5	10	9	8	6	2	2	26	22
Administração	108	1	1	2	1	7	6	0	0	10	8
Ciências Contábeis	40	0	0	3	3	0	0	0	0	3	3
Economia	81	5	4	5	5	1	0	2	2	13	11
Faculdade de Arquitetura e Urbanismo - FAU	90	2	2	2	2	0	0	0	0	4	4
Arquitetura e Urbanismo	90	2	2	2	2	0	0	0	0	4	4
Faculdade de Agronomia e Medicina Veterinária - FAV	106	4	4	3	3	3	2	3	1	13	10
Agronomia	61	3	3	3	3	1	1	0	0	7	7
Ciências Animais	26	1	1	0	0	2	1	0	0	3	2
Saúde Animal	19	0	0	0	0	0	0	3	1	3	1
Faculdade UnB Ceilândia - FCE	52	2	2	0	0	1	1	0	0	3	3
Ciências e Tecnologias em Saúde	52	2	2	0	0	1	1	0	0	3	3
Faculdade de Ciência da Informação - FCI	45	0	0	1	1	0	0	0	0	1	1
Ciência da Informação	45	0	0	1	1	0	0	0	0	1	1
Faculdade de Direito - FD	126	2	2	3	3	0	0	0	0	5	5
Direito	126	2	2	3	3	0	0	0	0	5	5
Faculdade de Educação - FE	141	0	1	1	0	3	1	0	0	4	2
Educação	141	0	1	1	0	3	1	0	0	4	2
Faculdade de Educação Física - FEF	83	2	2	0	1	2	2	0	0	4	5
Educação Física	83	2	2	0	1	2	2	0	0	4	5

Tabela 63 - Desligamento de alunos nos cursos de doutorado, por forma, semestre, unidade acadêmica e curso, UnB, 2018

Unidade Acadêmica/Curso	Regulares Registrados (2º Semestre)	Forma de Desligamento									
		Abandono		Desl. Voluntário		Falta de Rendimento		Outros		Total	
		1º Sem.	2º Sem.	1º Sem.	2º Sem.	1º Sem.	2º Sem.	1º Sem.	2º Sem.	1º Sem.	2º Sem.
Faculdade de Medicina - FM	145	1	1	7	7	4	0	1	1	13	9
Ciências Médicas	57	1	1	6	5	1	0	1	1	9	7
Medicina Tropical	35	0	0	0	0	1	0	0	0	1	0
Patologia Molecular	53	0	0	1	2	2	0	0	0	3	2
Faculdade de Ciências da Saúde - FS	331	6	7	9	8	6	3	1	0	22	18
Bioética	29	0	0	0	0	1	0	0	0	1	0
Ciências da Saúde	142	5	6	5	4	4	3	1	0	15	13
Ciências Farmacêuticas	25	1	1	3	3	1	0	0	0	5	4
Enfermagem	30	0	0	0	0	0	0	0	0	0	0
Nutrição Humana	31	0	0	1	1	0	0	0	0	1	1
Odontologia	13	0	0	0	0	0	0	0	0	0	0
Saúde Coletiva	61	0	0	0	0	0	0	0	0	0	0
Faculdade de Tecnologia - FT	439	9	6	26	18	21	14	1	1	57	39
Ciências Florestais	35	1	0	0	0	1	1	0	0	2	1
Ciências Mecânicas	76	0	0	5	3	7	3	0	0	12	6
Engenharia de Sistemas Eletrônicos e de Automação	44	0	0	2	0	6	4	1	1	9	5
Engenharia Elétrica	51	3	2	3	2	0	0	0	0	6	4
Estruturas e Construção Civil	72	2	3	6	6	1	1	0	0	9	10
Geotecnia	65	1	1	1	1	1	1	0	0	3	3
Sistemas Mecatrônicos	51	2	0	2	3	2	2	0	0	6	5
Tecnologia Ambiental e Recursos Hídricos	19	0	0	6	3	3	2	0	0	9	5
Transportes	26	0	0	1	0	0	0	0	0	1	0
Faculdade UnB Planaltina - FUP	34	1	1	0	0	2	1	0	0	3	2
Ciências Ambientais	34	1	1	0	0	2	1	0	0	3	2
Instituto de Ciências Biológicas - IB	320	5	5	5	4	9	7	0	1	19	17
Biologia Animal	29	0	0	0	0	0	0	0	0	0	0

Tabela 63 - Desligamento de alunos nos cursos de doutorado, por forma, semestre, unidade acadêmica e curso, UnB, 2018

Unidade Acadêmica/Curso	Regulares Registrados (2º Semestre)	Forma de Desligamento									
		Abandono		Desl. Voluntário		Falta de Rendimento		Outros		Total	
		1º Sem.	2º Sem.	1º Sem.	2º Sem.	1º Sem.	2º Sem.	1º Sem.	2º Sem.	1º Sem.	2º Sem.
Biologia Microbiana	24	0	0	0	0	2	2	0	0	2	2
Biotecnologia e Biodiversidade	22	0	0	1	1	2	2	0	0	3	3
Botânica	36	0	0	2	1	0	0	0	1	2	2
Ciências Biológicas	85	0	0	2	2	1	0	0	0	3	2
Ecologia	44	1	1	0	0	0	0	0	0	1	1
Fitopatologia	29	2	2	0	0	2	2	0	0	4	4
Nanociência e Nanobiotecnologia	36	1	1	0	0	1	0	0	0	2	1
Zoologia	15	1	1	0	0	1	1	0	0	2	2
Instituto de Ciências Sociais - ICS	192	4	4	9	7	2	1	1	1	16	13
Antropologia	71	1	1	3	2	0	0	1	1	5	4
Ciências Sociais	48	0	0	1	1	1	0	0	0	2	1
Sociologia	73	3	3	5	4	1	1	0	0	9	8
Instituto de Artes - IDA	70	1	0	0	0	0	0	0	0	1	0
Artes Visuais	70	1	0	0	0	0	0	0	0	1	0
Instituto de Ciências Exatas - IE	115	3	2	6	5	4	2	0	0	13	9
Informática	53	3	2	6	5	3	2	0	0	12	9
Matemática	62	0	0	0	0	1	0	0	0	1	0
Instituto de Física - IF	83	1	1	2	1	0	0	1	0	4	2
Física	83	1	1	2	1	0	0	1	0	4	2
Instituto de Geociências - IG	124	2	2	5	5	9	4	2	1	18	12
Geociências Aplicadas e Geodinâmica	50	2	1	1	1	2	2	2	1	7	5
Geologia	74	0	1	4	4	7	2	0	0	11	7
Instituto de Ciências Humanas - IH	245	5	5	6	6	4	4	2	1	17	16
Filosofia	33	1	1	2	3	0	0	0	0	3	4
Geografia	115	3	3	3	1	2	2	1	0	9	6
História	52	1	1	0	1	2	2	0	0	3	4

Tabela 63 - Desligamento de alunos nos cursos de doutorado, por forma, semestre, unidade acadêmica e curso, UnB, 2018

Unidade Acadêmica/Curso	Regulares Registrados (2º Semestre)	Forma de Desligamento									
		Abandono		Desl. Voluntário		Falta de Rendimento		Outros		Total	
		1º Sem.	2º Sem.	1º Sem.	2º Sem.	1º Sem.	2º Sem.	1º Sem.	2º Sem.	1º Sem.	2º Sem.
Metafísica	1	0	0	0	0	0	0	1	1	1	1
Política Social	44	0	0	1	1	0	0	0	0	1	1
Instituto de Letras - IL	272	3	3	6	5	3	2	0	0	12	10
Linguística	101	1	1	5	5	0	0	0	0	6	6
Literatura	171	2	2	1	0	3	2	0	0	6	4
Instituto de Psicologia - IP	191	1	1	2	2	1	1	0	0	4	4
Ciências do Comportamento	35	0	0	0	0	0	0	0	0	0	0
Processos de Desenvolvimento Humano e Saúde	44	0	0	1	1	1	1	0	0	2	2
Psicologia Clínica e Cultura	70	1	1	0	0	0	0	0	0	1	1
Psicologia Social do Trabalho e das Organizações	42	0	0	1	1	0	0	0	0	1	1
Instituto de Ciência Política - IPOL	64	2	2	1	1	0	0	0	0	3	3
Ciência Política	64	2	2	1	1	0	0	0	0	3	3
Instituto de Química - IQ	149	8	7	3	3	8	2	0	0	19	12
Educação em Ciências	38	0	0	0	0	0	0	0	0	0	0
Química	82	4	3	1	1	6	1	0	0	11	5
Tecnologias Química e Biológica	29	4	4	2	2	2	1	0	0	8	7
Instituto de Relações Internacionais - IREL	43	1	1	0	0	1	0	0	0	2	1
Relações Internacionais	30	0	0	0	0	1	0	0	0	1	0
Relações Internacionais - Interinstitucional	13	1	1	0	0	0	0	0	0	1	1
Total Geral	3.859	75	69	109	93	92	53	14	9	290	224

Fonte: Sigra 30/07/2019

Tabela 64 - Evolução do ingresso de alunos nos cursos de doutorado, por unidade acadêmica e curso, UnB, 2014 a 2018

Unidade Acadêmica/Curso	2014	2015	2016	2017	2018
Centro de Desenvolvimento Sustentável - CDS	8	14	25	10	14
Desenvolvimento Sustentável	8	14	25	10	14
Centro de Estudos Avançados e Multidisciplinares - CEAM	11	9	10	12	8
Desenvolvimento, Sociedade e Cooperação Internacional	11	9	10	12	8
Faculdade de Comunicação - FAC	18	13	11	21	14
Comunicação	18	13	11	21	14
Faculdade de Economia, Administração, Contabilidade e Gestão de Políticas Públicas - FACE	63	52	78	56	62
Administração	25	17	47	27	31
Ciências Contábeis	16	13	10	11	8
Economia	22	22	21	18	23
Faculdade de Arquitetura e Urbanismo - FAU	14	18	17	28	26
Arquitetura e Urbanismo	14	18	17	28	26
Faculdade de Agronomia e Medicina Veterinária - FAV	31	24	28	21	30
Agronomia	15	15	16	10	14
Ciências Animais	11	2	11	7	7
Saúde Animal	5	7	1	4	9
Faculdade UnB Ceilândia - FCE	10	11	20	4	17
Ciências e Tecnologias em Saúde	10	11	20	4	17
Faculdade de Ciência da Informação - FCI	13	8	11	10	16
Ciência da Informação	13	8	11	10	16
Faculdade de Direito - FD	25	43	23	29	30
Direito	25	43	23	29	30
Faculdade de Educação - FE	37	34	42	45	31
Educação	37	34	42	45	31
Faculdade de Educação Física - FEF	12	15	25	21	20
Educação Física	12	15	25	21	20
Faculdade de Medicina - FM	45	24	25	18	21
Ciências Médicas	19	16	15	10	11
Medicina Tropical	6	8	10	8	10
Patologia Molecular	20	6	11	16	10
Faculdade de Ciências da Saúde - FS	79	64	100	87	96
Bioética	9	8	10	9	8
Ciências da Saúde	34	22	52	23	32
Ciências Farmacêuticas	13	7	6	6	5
Enfermagem	5	2	4	8	13
Nutrição Humana	6	8	10	4	6
Odontologia	0	0	0	7	6
Saúde Coletiva	12	11	7	14	16
Faculdade de Tecnologia - FT	126	94	126	119	88
Ciências Florestais	17	10	6	8	11
Ciências Mecânicas	26	16	22	17	15

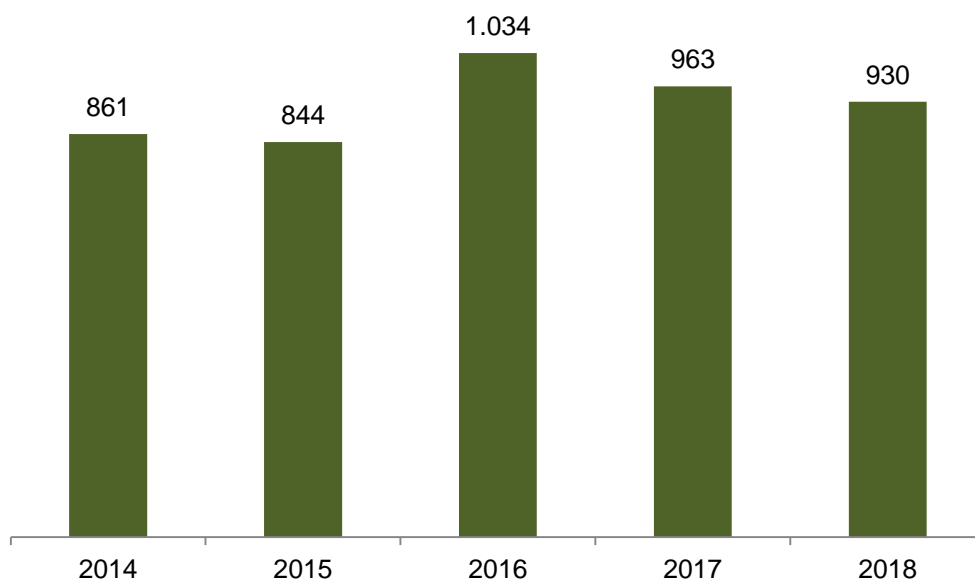
Tabela 64 - Evolução do ingresso de alunos nos cursos de doutorado, por unidade acadêmica e curso, UnB, 2014 a 2018

Unidade Acadêmica/Curso	2014	2015	2016	2017	2018
Engenharia de Sistemas Eletrônicos e de Automação	19	9	21	9	9
Engenharia Elétrica	7	10	14	14	13
Estruturas e Construção Civil	16	15	22	16	15
Geotecnia	13	12	17	16	17
Sistemas Mecatrônicos	10	8	9	29	1
Tecnologia Ambiental e Recursos Hídricos	8	5	3	4	7
Transportes	10	9	12	6	0
Faculdade UnB Planaltina - FUP	0	7	6	8	16
Ciências Ambientais	0	7	6	8	16
Instituto de Ciências Biológicas - IB	81	77	84	66	65
Biologia Animal	9	6	10	4	7
Biologia Microbiana	5	5	4	8	3
Biotecnologia e Biodiversidade	6	5	6	3	2
Botânica	9	13	11	9	1
Ciências Biológicas	21	20	20	14	22
Ecologia	11	10	5	15	11
Fitopatologia	9	5	11	4	8
Nanociência e Nanobiotecnologia	5	10	12	4	8
Zoologia	6	3	5	5	3
Instituto de Ciências Sociais - ICS	35	48	47	46	42
Antropologia	13	13	13	16	17
Ciências Sociais	6	18	14	14	8
Sociologia	16	17	20	16	17
Instituto de Artes - IdA	14	17	25	24	4
Artes	14	17	25	24	0
Instituto de Ciências Exatas - IE	35	18	38	40	34
Informática	15	5	15	11	18
Matemática	20	13	23	29	16
Instituto de Física - IF	16	18	24	19	14
Física	16	18	24	19	14
Instituto de Geociências - IG	22	32	29	30	27
Geociências Aplicadas	8	14	11	0	0
Geociências Aplicadas e Geodinâmica	0	0	0	15	8
Geologia	14	18	18	15	19
Instituto de Ciências Humanas - IH	33	27	59	73	83
Filosofia	0	0	0	12	22
Geografia	20	13	24	33	40
História	7	7	27	9	10
Política Social	6	7	8	19	10
Instituto de Letras - IL	35	67	61	57	75
Linguística	27	26	23	17	25
Literatura	8	41	38	40	50

Tabela 64 - Evolução do ingresso de alunos nos cursos de doutorado, por unidade acadêmica e curso, UnB, 2014 a 2018

Unidade Acadêmica/Curso	2014	2015	2016	2017	2018
Instituto de Psicologia - IP	48	35	40	51	45
Ciências do Comportamento	11	5	6	10	11
Processos de Desenvolvimento Humano e Saúde	10	7	12	18	3
Psicologia Clínica e Cultura	20	13	12	16	14
Psicologia Social do Trabalho e das Organizações	7	10	10	7	17
Instituto de Ciência Política - IPOL	12	10	17	17	19
Ciência Política	12	10	17	17	19
Instituto de Química - IQ	32	41	56	46	24
Educação em Ciências	0	11	11	9	8
Química	22	16	34	27	16
Tecnologias Química e Biológica	10	14	11	10	0
Instituto de Relações Internacionais - IREL	6	24	7	5	12
Relações Internacionais	6	10	7	5	12
Relações Internacionais - Interinstitucional	0	14	0	0	0
Total Geral	861	844	1.034	963	930

Fonte: Sigra 30/07/2019

Gráfico 41 - Evolução do ingresso de alunos nos cursos de doutorado, 2014 a 2018**Tabela 65 - Evolução do número de alunos registrados nos cursos de doutorado, por unidade acadêmica e curso, UnB, 2014 a 2018 (2º semestre)**

Unidade Acadêmica/Curso	2014	2015	2016	2017	2018
Centro de Desenvolvimento Sustentável - CDS	39	44	57	59	64
Desenvolvimento Sustentável	39	44	57	59	64
Centro de Estudos Avançados e Multidisciplinares - CEAM	33	41	37	40	40
Desenvolvimento, Sociedade e Cooperação Internacional	33	41	37	40	40
Faculdade de Comunicação - FAC	51	55	56	66	66
Comunicação	51	55	56	66	66
Faculdade de Economia, Administração, Contabilidade e Gestão de Políticas Públicas - FACE	211	214	202	221	229
Administração	73	70	86	95	108
Ciências Contábeis	45	51	42	49	40
Economia	93	93	74	77	81
Faculdade de Arquitetura e Urbanismo - FAU	72	76	75	80	90
Arquitetura e Urbanismo	72	76	75	80	90
Faculdade de Agronomia e Medicina Veterinária - FAV	115	113	108	101	106
Agronomia	53	60	62	57	61
Ciências Animais	47	32	34	32	26
Saúde Animal	15	21	12	12	19
Faculdade UnB Ceilândia - FCE	33	42	46	44	52
Ciências e Tecnologias em Saúde	33	42	46	44	52
Faculdade de Ciência da Informação - FCI	76	72	51	43	45

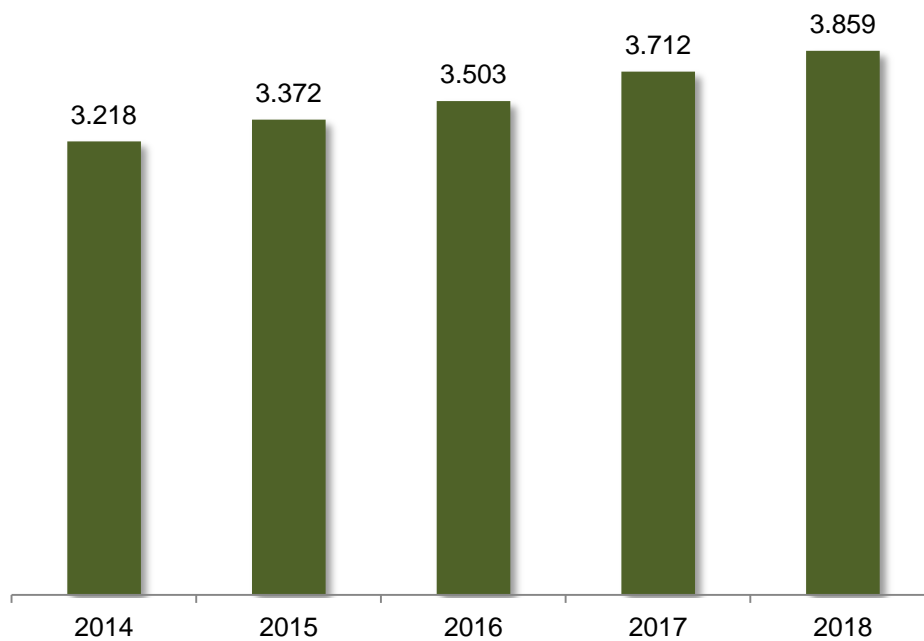
Tabela 65 - Evolução do número de alunos registrados nos cursos de doutorado, por unidade acadêmica e curso, UnB, 2014 a 2018 (2º semestre)

Unidade Acadêmica/Curso	2014	2015	2016	2017	2018
Ciência da Informação	76	72	51	43	45
Faculdade de Direito - FD	85	108	108	118	126
Direito	85	108	108	118	126
Faculdade de Educação - FE	139	137	133	151	141
Educação	139	137	133	151	141
Faculdade de Educação Física - FEF	12	27	52	72	83
Educação Física	12	27	52	72	83
Faculdade de Medicina - FM	125	85	94	90	92
Ciências Médicas	56	60	63	59	57
Medicina Tropical	21	25	31	31	35
Patologia Molecular	48	44	49	54	53
Faculdade de Ciências da Saúde - FS	304	343	359	368	384
Bioética	34	31	35	33	29
Ciências da Saúde	165	149	148	138	142
Ciências Farmacêuticas	29	35	33	30	25
Enfermagem	21	17	18	21	30
Nutrição Humana	32	34	36	35	31
Odontologia	0	0	0	7	13
Saúde Coletiva	23	33	40	50	61
Faculdade de Tecnologia - FT	443	447	449	459	439
Ciências Florestais	54	50	43	41	35
Ciências Mecânicas	74	78	75	80	76
Engenharia de Sistemas Eletrônicos e de Automação	62	63	55	48	44
Engenharia Elétrica	43	45	47	49	51
Estruturas e Construção Civil	58	63	73	74	72
Geotecnia	59	50	58	55	65
Sistemas Mecatrônicos	31	32	36	58	51
Tecnologia Ambiental e Recursos Hídricos	29	33	24	22	19
Transportes	33	33	38	32	26
Faculdade UnB Planaltina - FUP	0	7	13	21	34
Ciências Ambientais	0	7	13	21	34
Instituto de Ciências Biológicas - IB	331	337	344	330	320
Biologia Animal	46	41	42	31	29
Biologia Microbiana	13	16	17	22	24
Biotecnologia e Biodiversidade	13	17	22	24	22
Botânica	55	55	51	44	36
Ciências Biológicas	79	81	78	82	85
Ecologia	57	52	46	44	44
Fitopatologia	32	29	33	30	29
Nanociência e Nanobiotecnologia	24	32	39	38	36
Zoologia	12	14	16	15	15
Instituto de Ciências Sociais - ICS	170	182	178	188	192
Antropologia	57	61	60	66	71
Ciências Sociais	42	51	51	49	48

Tabela 65 - Evolução do número de alunos registrados nos cursos de doutorado, por unidade acadêmica e curso, UnB, 2014 a 2018 (2º semestre)

Unidade Acadêmica/Curso	2014	2015	2016	2017	2018
Sociologia	71	70	67	73	73
Instituto de Artes - IdA	57	56	67	81	70
Artes	57	56	67	81	0
Artes Visuais	0	0	0	0	70
Instituto de Ciências Exatas - IE	98	89	102	107	115
Informática	38	34	40	44	53
Matemática	60	55	62	63	62
Instituto de Física - IF	67	75	84	84	83
Física	67	75	84	84	83
Instituto de Geociências - IG	82	95	108	124	124
Geociências Aplicadas	31	41	47	0	0
Geociências Aplicadas e Geodinâmica	0	0	0	54	50
Geologia	51	54	61	70	74
Instituto de Ciências Humanas - IH	147	146	170	199	245
Filosofia	0	0	0	11	33
Geografia	75	83	88	98	115
História	41	32	50	49	52
Política Social	31	31	32	41	44
Instituto de Letras - IL	159	190	207	226	272
Linguística	98	101	98	93	101
Literatura	61	89	109	133	171
Instituto de Psicologia - IP	202	191	176	188	191
Ciências do Comportamento	42	38	36	35	35
Ensino na Saúde	0	8	0	0	0
Processos de Desenvolvimento Humano e Saúde	38	38	42	49	44
Psicologia	1	0	0	0	0
Psicologia Clínica e Cultura	91	75	66	72	70
Psicologia Social do Trabalho e das Organizações	30	32	32	32	42
Instituto de Ciência Política - IPOL	30	31	42	53	64
Ciência Política	30	31	42	53	64
Instituto de Química - IQ	97	118	139	156	149
Educação em Ciências	0	11	21	30	38
Química	79	76	80	90	82
Tecnologias Química e Biológica	18	31	38	36	29
Instituto de Relações Internacionais - IREL	40	51	46	43	43
Relações Internacionais	38	35	33	30	30
Relações Internacionais - Interinstitucional	0	14	13	13	13
Relações Internacionais e Desenvolvimento Regional	2	2	0	0	0
Total Geral	3.218	3.372	3.503	3.712	3.859

Fonte: Sigra 30/07/2019

Gráfico 42 - Evolução do número de alunos regulares registrados nos cursos de doutorado, UnB, 2014 a 2018 (2º semestre)**Tabela 66 - Evolução do número de alunos com teses homologadas nos cursos de doutorado, por unidade acadêmica e curso, UnB, 2014 a 2018**

Unidade Acadêmica/Curso	2014	2015	2016	2017	2018
Centro de Desenvolvimento Sustentável - CDS	7	10	8	6	9
Desenvolvimento Sustentável	7	10	8	6	9
Desenvolvimento Sustentável	0	4	6	8	8
Desenvolvimento, Sociedade e Cooperação Internacional	0	4	6	8	8
Faculdade de Comunicação - FAC	18	9	7	11	15
Comunicação	18	9	7	11	15
Faculdade de Economia, Administração, Contabilidade e Gestão de Políticas Públicas - FACE	26	28	35	30	42
Administração	14	8	14	10	12
Ciências Contábeis	5	9	14	7	17
Economia	7	11	7	13	13
Faculdade de Arquitetura e Urbanismo - FAU	10	14	16	16	10
Arquitetura e Urbanismo	10	14	16	16	10
Faculdade de Agronomia e Medicina Veterinária - FAV	15	16	28	18	22
Agronomia	9	9	14	8	12

Tabela 66 - Evolução do número de alunos com teses homologadas nos cursos de doutorado, por unidade acadêmica e curso, UnB, 2014 a 2018

Unidade Acadêmica/Curso	2014	2015	2016	2017	2018
Ciências Animais	6	5	8	9	7
Saúde Animal	0	2	6	1	3
Faculdade UnB Ceilândia - FCE	3	13	6	5	8
Ciências e Tecnologias em Saúde	3	13	6	5	8
Faculdade de Ciência da Informação - FCI	6	22	15	18	9
Ciência da Informação	6	22	15	18	9
Faculdade de Direito - FD	13	12	19	22	24
Direito	13	12	19	22	24
Faculdade de Educação - FE	22	32	32	30	36
Educação	22	32	32	30	36
Faculdade de Educação Física - FEF	0	0	0	2	11
Educação Física	0	0	0	2	11
Faculdade de Medicina - FM	22	11	18	12	17
Ciências Médicas	10	9	14	7	14
Medicina Tropical	4	2	4	5	3
Patologia Molecular	8	5	7	7	13
Faculdade de Ciências da Saúde - FS	42	62	64	59	78
Bioética	5	8	6	11	6
Ciências da Saúde	26	36	35	18	31
Ciências Farmacêuticas	2	3	7	2	12
Enfermagem	3	5	4	5	5
Nutrição Humana	6	5	4	10	6
Saúde Coletiva	0	0	1	6	5
Faculdade de Tecnologia - FT	47	49	59	63	70
Ciências Florestais	14	9	11	9	14
Ciências Mecânicas	3	5	8	8	12
Engenharia de Sistemas Eletrônicos e de Automação	2	6	6	6	7
Engenharia Elétrica	3	9	3	5	6
Estruturas e Construção Civil	6	5	10	7	9
Geotecnia	10	9	13	11	9
Sistemas Mecatrônicos	3	1	2	6	5
Tecnologia Ambiental e Recursos Hídricos	0	1	0	3	3
Transportes	6	4	6	8	5
Instituto de Ciências Biológicas - IB	36	49	73	59	63
Biologia Animal	6	10	12	11	7
Biologia Microbiana	0	0	4	1	6
Biotecnologia e Biodiversidade	0	0	0	2	4
Botânica	3	6	14	7	7
Ciências Biológicas	17	14	14	15	12
Ecologia	7	11	16	9	9
Fitopatologia	3	8	7	5	7

Tabela 66 - Evolução do número de alunos com teses homologadas nos cursos de doutorado, por unidade acadêmica e curso, UnB, 2014 a 2018

Unidade Acadêmica/Curso	2014	2015	2016	2017	2018
Nanociência e Nanobiotecnologia	0	0	2	7	8
Zoologia	0	0	4	2	3
Instituto de Ciências Sociais - ICS	17	28	24	26	29
Antropologia	3	11	7	8	11
Ciências Sociais	5	9	8	10	7
Sociologia	9	8	9	8	11
Instituto de Artes - IdA	9	18	8	8	14
Artes	9	18	8	8	0
Instituto de Ciências Exatas - IE	10	14	16	17	18
Informática	1	9	2	7	1
Matemática	9	5	14	10	17
Instituto de Física - IF	9	11	11	10	15
Física	9	11	11	10	15
Instituto de Geociências - IG	8	12	8	18	17
Geociências Aplicadas	3	3	3	0	0
Geociências Aplicadas e Geodinâmica	0	0	0	9	6
Geologia	5	9	5	9	11
Instituto de Ciências Humanas - IH	12	25	33	34	25
Geografia	1	10	17	19	13
História	10	7	9	7	7
Política Social	1	8	7	8	5
Instituto de Letras - IL	29	36	33	26	25
Linguística	16	26	18	17	16
Literatura	13	10	15	9	9
Instituto de Psicologia - IP	33	34	42	46	39
Ciências do Comportamento	6	4	6	13	7
Ensino na Saúde	0	3	5	0	0
Processos de Desenvolvimento Humano e Saúde	9	6	6	14	8
Psicologia Clínica e Cultura	9	15	13	17	17
Psicologia Social do Trabalho e das Organizações	9	6	12	2	7
Instituto de Ciência Política - IPOL	6	4	3	3	11
Ciência Política	6	4	3	3	11
Instituto de Química - IQ	3	16	10	16	19
Química	3	16	9	11	11
Tecnologias Químicas e Biológicas	0	0	1	5	6
Instituto de Relações Internacionais - IREL	8	7	8	8	12
Relações Internacionais	8	7	8	8	11
Relações Internacionais e Desenvolvimento Regional	0	0	0	0	0
Total Geral	411	536	582	571	638

Fonte: Sigra 30/07/2019

Gráfico 43 - Evolução do número de alunos com teses homologadas nos cursos de doutorado, UnB, 2014 a 2018

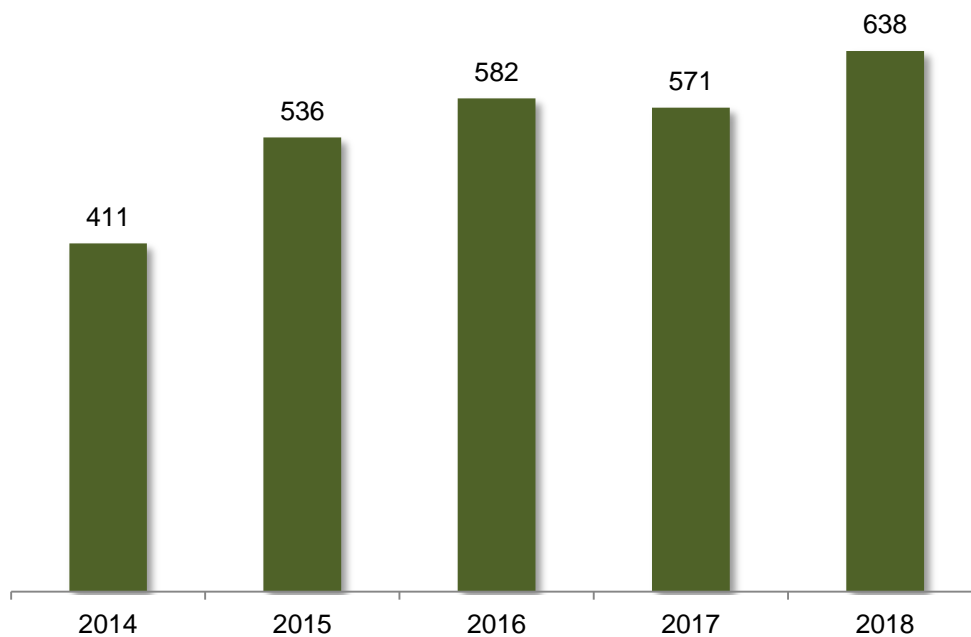
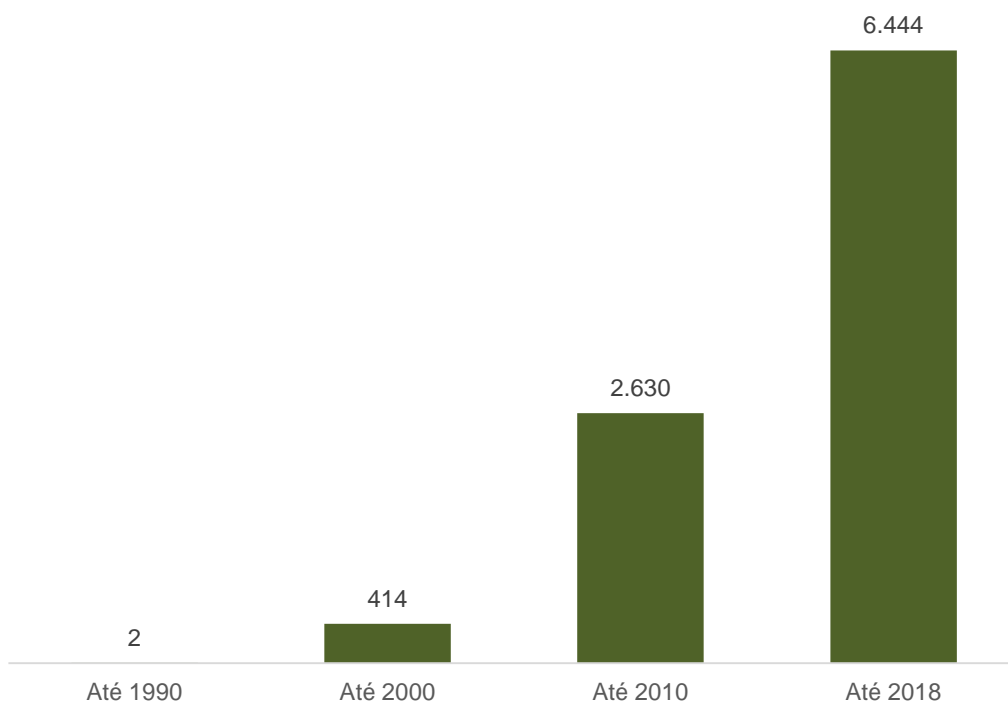


Gráfico 44 - Evolução do número de alunos com teses homologadas nos cursos de doutorado, por décadas, 1989 a 2018



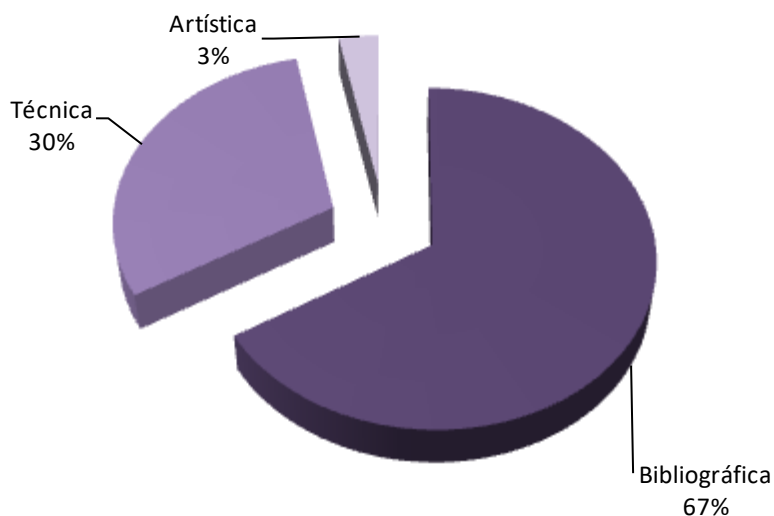
4
Produção Intelectual e
Pesquisa

4. Produção Intelectual e Pesquisa

Tabela 67 - Produção intelectual bibliográfica, técnica e artística da UnB, 2018

Produção	Especificação	2018
Bibliográfica	Artigo em jornal ou em revista	10.853
	Artigos em periódicos	138.364
	Livros	95.208
	Partitura Musical	33
	Trabalhos em anais	105.900
	Traduções	930
	Outros	3.590
Subtotal		354.878
Técnica	Apresentação de Trabalho	57.757
	Cartas, Mapas ou similares	149
	Curso de curta duração	7.247
	Desenvolvimento de aplicativos	1.481
	Desenvolvimento de material didático e instrucional	4.128
	Desenvolvimento de produto	2.174
	Desenvolvimento de Técnica	314
	Editora	2.795
	Manutenção de obra artística	-
	Maquete	-
	Organização de eventos	23.545
	Outro	7.212
	Patente	2.204
	Programa de rádio ou TV	11.455
Relatório de pesquisa	2.246	
Serviços Técnicos	39.636	
Subtotal		162.343
Artística	Artes cênicas	6.204
	Artes visuais	7.120
	Música	2.818
	Outra produção cultural	891
Subtotal		17.033
TOTAL GERAL		534.254

Fonte: Extraído do Sistema "Coleta" da CAPES

Gráfico 45 - Produção intelectual bibliográfica, técnica e artística da UnB, 2018**Tabela 68 - CNPq: Classificação das principais instituições, com base no total dos investimentos realizados, 2018**

Ord.	Instituição	Bolsas (País + Exterior)	Fomento à Pesquisa	Total Investimento
1	Universidade de Sao Paulo			R\$ -
2	Universidade Federal do Rio de Janeiro			R\$ -
3	Universidade Federal de Minas Gerais			R\$ -
4	Universidade Federal do Rio Grande do Sul			R\$ -
5	Universidade Estadual de Campinas			R\$ -
6	Universidade Estadual Paulista Júlio de Mesquita Filho			R\$ -
7	Universidade Federal de Santa Catarina			R\$ -
8	Servico Brasileiro de Apoio as Micro e Pequenas Empresas			R\$ -
9	Universidade Federal de Pernambuco			R\$ -
10	Universidade de Brasília	R\$ 41.943.566,60	R\$ 150.244.846,62	R\$ 192.188.413
11	Universidade Federal do Ceará			R\$ -
12	Universidade Federal da Bahia			R\$ -
13	Universidade Federal do Paraná			R\$ -
14	Fundacao Oswaldo Cruz			R\$ -
Total		R\$ 41.943.566,60	R\$ 150.244.846,62	R\$ 192.188.413

Fonte: CNPq, (<http://www.cnpq.br/cnpq-nos-estados-da-federacao>), com adaptações

CNPq/AEI. (1.7.3-Inst_Linhas_0110_§) e(1.7.1-INST_Rg_0110_§)

Tabela 69 - Número de bolsas e investimento em bolsas no país, por modalidade, 2018

Modalidade	Número de Bolsas	Valor das Bolsas
Apoio a Participação/Realização de Eventos		
Apoio a Periódicos Científicos		
Apoio a Pesquisador Visitante		
Apoio a Projetos de Pesquisas		
Bolsas de Apoio Técnico		
Bolsas de Desenvolvimento Tecnológico e Industrial		
Bolsas de Doutorado	748	R\$ 19.747.200,00
Bolsas de Extensão em Pesquisa		
Bolsas de Iniciação Científica		
Bolsas de Iniciação Científica Júnior		
Bolsas de Mestrado	813	R\$ 14.634.000,00
Bolsas de Pesquisador/Especialista Visitante		
Bolsas de Pós-doutorado		
Bolsas de Produtividade em Pesquisa e Tecnologia		
Indefinido		
Total Geral	1561	R\$ 34.381.200,00

Fonte: CNPq (painel de investimentos)

Tabela 70 - Número de bolsas e investimento em bolsas no exterior, por modalidade – UnB, 2018

Nota: Dados não disponibilizados pela Unidade responsável

Tabela 71 - CNPq: Distribuição dos grupos de pesquisa por área de conhecimento cadastrados no diretório, 2018

ÁREA	GRUPOS
Ciências Humanas	133
Ciências Sociais Aplicadas	145
Ciências da Saúde	75
Linguística, Letras e Artes	87
Ciências Biológicas	39
Engenharias	43
Ciências Exatas e da Terra	59
Ciências Agrárias	24
Outra	2
Total	605

Fonte: Diretório dos Grupos de Pesquisa no Brasil, do Conselho Nacional de Desenvolvimento Científico e Tecnológico (DGP/CNPq)

Tabela 72 - Programa institucional de bolsas de iniciação científica – PIBIC, 2018

Descrição	Qtd.
Inscrições	2.880
Bolsas	
* CNPq	476
* UnB	250
Total de Bolsas	726
Projetos Aprovados	2.808
Trabalhos Apresentados nas Reuniões da SBPC	11
Trabalhos Apresentados nos Congressos do PIBIC	2.450

Fonte: DPG/DIRIC

Tabela 73 - Evolução do PIBIC na UnB, por inscrições, bolsas do CNPq e da UnB, 2014 a 2018

Ano	Bolsas			Total de Bolsas
	Inscrições	CNPq	UnB	
2014	2.044	479	447	926
2015	2.255	479	447	926*
2016	2.402	467	412	879
2017	2.801	467	412	879
2018	2.880	250	476	726

Fonte: DPG/DIRIC

* No último mês de 2015 houve a implementação das bolsas da FAP-DF

Tabela 74 - Evolução do número de alunos voluntários do PIBIC, 2014 a 2018

Ano	Voluntários
2014	762
2015	723
2016	902
2017	1128
2018	2082

Fonte: DPPG/DIRIC

Tabela 75 - Evolução do número de projetos aprovados, orientadores e bolsistas do PIBIC, 2014 a 2018

Ano	Projetos	Orientadores	Bolsistas
2014	1204	922	2212
2015	1283	950	1.990
2016	1314	705	1.781
2017	1445	945	2.307
2018	2808	2450	726

Fonte: DPG/DIRIC

Tabela 76 - Evolução do número de trabalhos apresentados pelos bolsistas do PIBIC nas reuniões da SBPC, 2014 a 2018

Ano	Trabalhos
2014	78
2015	24
2016	70
2017	28
2018	11

Fonte: DPG/DIRIC

Tabela 77 - Evolução do número de trabalhos apresentados nos congressos do PIBIC – UnB, 2014 a 2018

Ano	Trabalhos
2014	1951
2015	1750
2016	2078
2017	2433
2018	2450

Fonte: DPG/DIRIC

5
EXTENSÃO



5. Extensão

Tabela 78 - Cursos, minicursos e eventos de extensão, 2018

Espécies	Eventos	Participantes	Certificados Emitidos
Ação Contínua	1	0	0
Aperfeiçoamento	4	177	0
Ciclo de Conferência	6	924	5
Ciclo de Debates	3	85	6
Ciclo de Palestra	0	0	0
Colóquio	13	111	2
Congresso	16	1310	3
Curso	297	12488	57.994
Encontro	29	1523	11
Exposição	14	2	0
Feira	6	350	2
Festival	5	174	0
Fórum	8	1048	7
Jornada	14	1206	1
Mesa Redonda	12	87	1
Minicurso	0	0	0
Mostra	8	507	20
Oficina	5	40	48
Outros	1	18	19
Palestra	34	2023	10
Premiação	1	0	0
Programa	21	ND	ND
Projeto	461	ND	ND
Semana	11	563	236
Seminário	49	2541	25
Simpósio	6	146	4
Workshop	7	257	3
Total	1.032	25.580	58.397

Fonte: SIEX/DEX; programasdeextensao.unb.br/DEX

Notas:

ND: Não disponível

Tabela 79 - Ações de extensão por centro de custo, 2018

Sigla	Unidade	Qtd.
ACE	Arquivo Central - ACE	1
BCE	Biblioteca Central - BCE	3
CDS	Centro de Desenvolvimento Sustentável - CDS	4
CDT	Centro de Apoio ao Desenvolvimento Tecnológico - CDT	57
CEAD	Centro de Educação a Distância - CEAD	8
CEAG	Centro de Estud Avanç de Gover e Administ Pública	2
CEAM	Centro de Estudos Avançados Multidisciplinares - CEAM	64
CER	Centro de Estudos do Cerrado da Chapada dos Veadeiros - CER	3
CESPE	Centro de Seleção e de Promoção de Eventos - CESPE	0
CET	Centro de Excelência em Turismo	7
CPAB	Centro de Pesquisa e Aplic de Bambu e Fibras Naturais - CPAB	2
CPD	Centro de Informática	0
DAC	Decanato de Assuntos Comunitários - DAC	14
DEG	Decanato de Graduação - DEG	13
DEX	Decanato de Extensão (DTE, CAL, INTERFOCO)	45
DPO	Decanato de Planejamento e Orçamento	4
FAC	Faculdade de Comunicação	18
FACE	Faculdade de Economia, Administração, Contabilidade e Ciência da Informação e Documentação	40
FAU	Faculdade de Arquitetura e Urbanismo	35
FAV	Faculdade de Agronomia e Medicina Veterinária	42
FCE	Faculdade UnB Ceilândia	45
FCI	Faculdade de Ciências da Informação	10
FD	Faculdade de Direito	24
FE	Faculdade de Educação	30
FEF	Faculdade de Educação Física	59
FGA	Faculdade UnB Gama	18
FM	Faculdade de Medicina	26
FS	Faculdade de Ciências da Saúde	45
FT	Faculdade de Tecnologia	49
FUP	Faculdade UnB Planaltina	68
HUB	Hospital Universitário de Brasília	4
IB	Instituto de Ciências Biológicas	42
ICS	Instituto de Ciências Sociais	11
IDA	Instituto de Artes	49
IE	Instituto de Ciências Exatas	32
IF	Instituto de Física	9
IG	Instituto de Geociências	7
IH	Instituto de Ciências Humanas	10
IL	Instituto de Letras	149

Tabela 79 - Ações de extensão por centro de custo, 2018

Sigla	Unidade	Qtd.
IP	Instituto de Psicologia	28
IPOL	Instituto de Ciência Política	9
IQ	Instituto de Química	2
IREL	Instituto de Relações Internacionais	6
UnB	Universidade de Brasília	71
	Total	1.165

Fonte: SIEX/ DEX

Tabela 80 - Projeto de extensão de ação contínua: impactos acadêmico e social, 2014 a 2018

Ano	Público Atendido	Número de Pessoas Envolvidas na Execução			
		Participação Interna (UnB)			Participantes Externos
		Docentes	Discentes	Técnicos Administrativos	
2014	196.822	2.257	3.594	107	831
2015	70.574	6.401	7.695	597	2.199
2016	190.104	1.532	5.875	257	2.143
2017	262.215	1.681	8.663	325	2.592
2018	349.120	3.914	12.036	479	4.540

Fonte: SIEX

Tabela 81 - Evolução de projetos e programas de extensão de ação contínua, por unidade, 2014 a 2018

Sigla	Unidade	2014	2015	2016	2017	2018
BCE	Biblioteca Central	0	0	1	1	1
CAEP	Centro de Atendimento e Estudos Psicológicos	0	4	0	0	1
CDS	Centro de Desenvolvimento Sustentável	0	0	3	3	0
CDT	Centro de Desenvolvimento Tecnológico - CDT	12	57	38	42	43
CEAD	Centro de Educação a Distância - CEAD	1	0	1	1	5
CEAM	Centro de Estudos Avançados Multidisciplinares	9	18	13	10	20
CERRADO	UnB Cerrado	0	0	1	1	ND
CPAB	Centro de Pesquisa e Aplicação de Bambu e Fibras Naturais - CPAB	0	0	0	0	ND
CET	Centro de Excelência em Turismo	5	2	1	1	5
CPD	Centro de Informática	0	0	2	0	ND
DAC	Decanato de Assuntos Comunitários	0	0	2	8	4
DEG	Decanato de Ensino e Graduação	0	0	1	2	6
DEX	Decanato de Extensão	4	15	10	7	14
DGP	Decanato de Gestão de Pessoas	0	0	0	0	ND
DPO	Decanato de Planejamento e Orçamento	0	0	1	1	ND
FAC	Faculdade de Comunicação	4	1	4	6	26
FACE	Faculdade de Economia, Administração, Contabilidade e Ciência da Informação e Documentação	6	1	15	14	16
FAU	Faculdade de Arquitetura e Urbanismo	4	3	2	5	16

Tabela 81 - Evolução de projetos e programas de extensão de ação contínua, por unidade, 2014 a 2018

Sigla	Unidade	2014	2015	2016	2017	2018
FAV	Faculdade de Agronomia e Medicina Veterinária	14	8	24	25	27
FCE	Faculdade UnB Ceilândia	50	77	80	87	32
FCl	Faculdade de Ciência da Informação	1	1	1	0	5
FD	Faculdade de Direito	4	13	11	11	12
FE	Faculdade de Educação	12	0	13	16	7
FEF	Faculdade de Educação Física	11	20	24	28	24
FGA	Faculdade UnB Gama	6	29	19	16	5
FM	Faculdade de Medicina	13	7	14	13	14
FS	Faculdade de Ciências da Saúde	34	6	46	53	20
FT	Faculdade de Tecnologia	6	3	11	11	4
FUP	Faculdade UnB Planaltina	19	23	19	31	37
HUB	Hospital Universitário	3	4	0	0	ND
IB	Instituto de Ciências Biológicas	9	0	5	6	9
ICS	Instituto de Ciências Sociais	1	0	0	3	5
IDA	Instituto de Artes	23	3	20	30	9
IE	Instituto de Ciências Exatas	2	2	8	11	4
IF	Instituto de Física	1	4	4	5	7
IG	Instituto de Geociências	2	3	5	5	4
IH	Instituto de Ciências Humanas	10	0	8	11	7
IL	Instituto de Letras	5	11	12	16	12
INT	Assessoria de Assuntos Internacionais	0	1	0	1	1
IPOL	Instituto de Ciência Política	1	5	3	2	5
IP	Instituto de Psicologia	14	4	16	15	6
IQ	Instituto de Química	2	5	5	8	1
IREL	Instituto de Relações Exteriores	1	3	2	2	2
UnB	Universidade de Brasília	0	2	2	0	36
Total Geral	Total Geral	289	335	447	508	452

Fonte: SIEX/ DEX

Notas:

ND: Não disponível

Tabela 82 - Eventos do Programa de Atividades da Semana Universitária, UnB, 2018

Espécies	Inscritos no SIEX
Conferência	19.850
Curso	ND
Exposição	1.874
Feira	3.438
Fórum	344
Mesa Redonda	ND
Minicurso	2.189
Mostra	2.339
Oficina	667
Outros	ND
Painel	165


Seminário	5.759
Palestras	ND
Simpósios	ND
Total	36.625

Fonte: [programasdeextensao.unb.br/ DEX](http://programasdeextensao.unb.br/DEX)

Notas:

ND: Não disponível

6
Recursos
Humanos



6. Recursos Humanos

Corpo Docente

Tabela 83 - Docentes ativos, por classe, regime de trabalho e titulação, 2018

Classe	Regime	Titulação				Total
		Graduação	Especialização	Mestrado	Doutorado	
Titular	20 horas	0	0	0	1	1
	40 horas	0	0	0	0	0
	DE	0	0	0	158	158
	Total	0	0	0	159	159
Associado	20 horas	0	0	0	7	7
	40 horas	0	0	0	0	0
	DE	0	0	0	703	703
	Total	0	0	0	710	710
Adjunto	20 horas	0	0	1	39	40
	40 horas	0	0	0	15	15
	DE	1	0	16	1204	1221
	Total	1	0	17	1258	1276
Assistente	20 horas	3	0	16	0	19
	40 horas	0	0	1	0	1
	DE	0	0	108	0	108
	Total	3	0	125	0	128
Auxiliar	20 horas	1	3	8	16	28
	40 horas	0	3	4	2	9
	DE	2	5	28	228	263
	Total	3	11	40	246	300
TOTAL GERAL		7	11	182	2373	2573

Fonte: Extrator de Dados - SIAPE em 07/01/2019/DGP/UnB

Gráfico 46 - Percentual de docentes ativos por classe, 2018

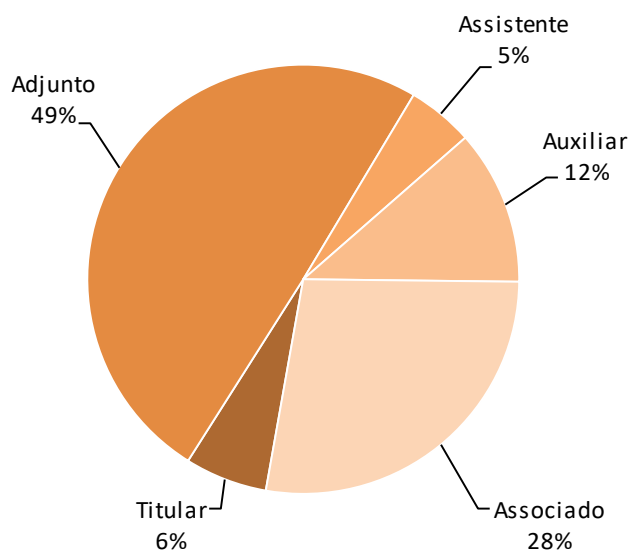


Gráfico 47 - Percentual de docentes ativos por regime de trabalho, 2018

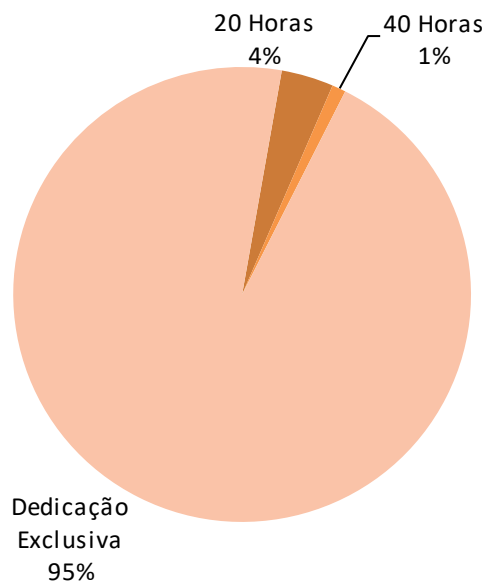


Tabela 84 - Docentes substitutos, temporários e visitantes, por regime de trabalho e titulação, 2018

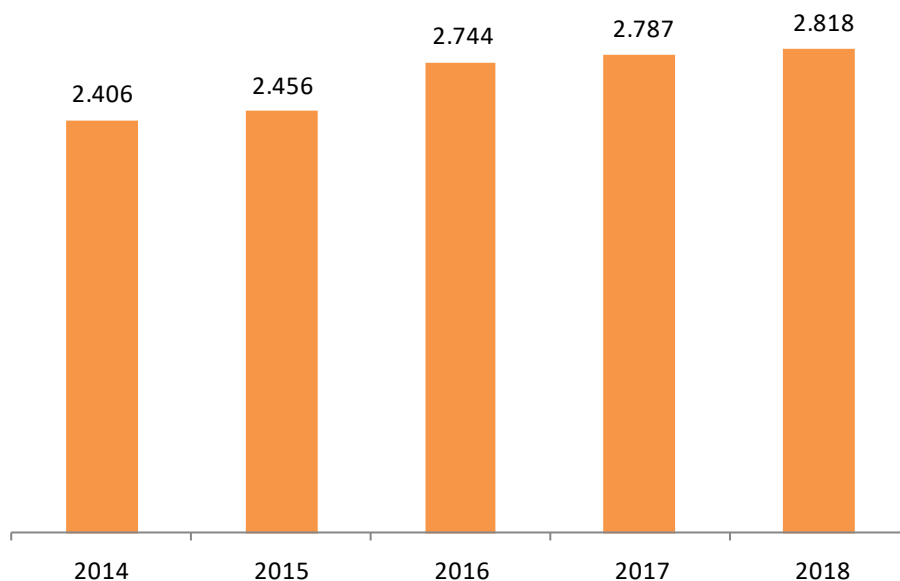
Titulação	Regime			
	20 horas	40 horas	DE	Total
Graduação	61	154	25	240
Especialização	0	0	0	0
Mestrado	2	1	0	3
Doutorado	0	1	1	2
TOTAL	63	156	26	245

Fonte: Extrator de Dados - SIAPE em 07/01/2019/DGP/UnB

Tabela 85 - Número de docentes ativos, por classe e faixa etária, 2018

Classe	Faixa etária						Total
	Até 25 anos	26 a 35 anos	36 a 45 anos	46 a 55 anos	56 a 65 anos	Acima de 66 anos	
Titular	0	0	1	40	83	35	159
Associado	0	3	177	314	168	48	710
Adjunto	0	93	546	377	216	44	1.276
Assistente	0	6	54	29	29	10	128
Auxiliar	0	110	138	36	14	2	300
Subtotal	0	212	916	796	510	139	2.573
Substitutos e Visitantes	10	111	74	32	14	4	245
TOTAL	10	323	990	828	524	143	2.818

Fonte: Extrator de Dados - SIAPE em 07/01/2019/DGP/UnB

Gráfico 48 – Evolução do número de docentes ativos, 2014 a 2018**Tabela 86 - Evolução do número de docentes ativos, por titulação, 2014 a 2018**

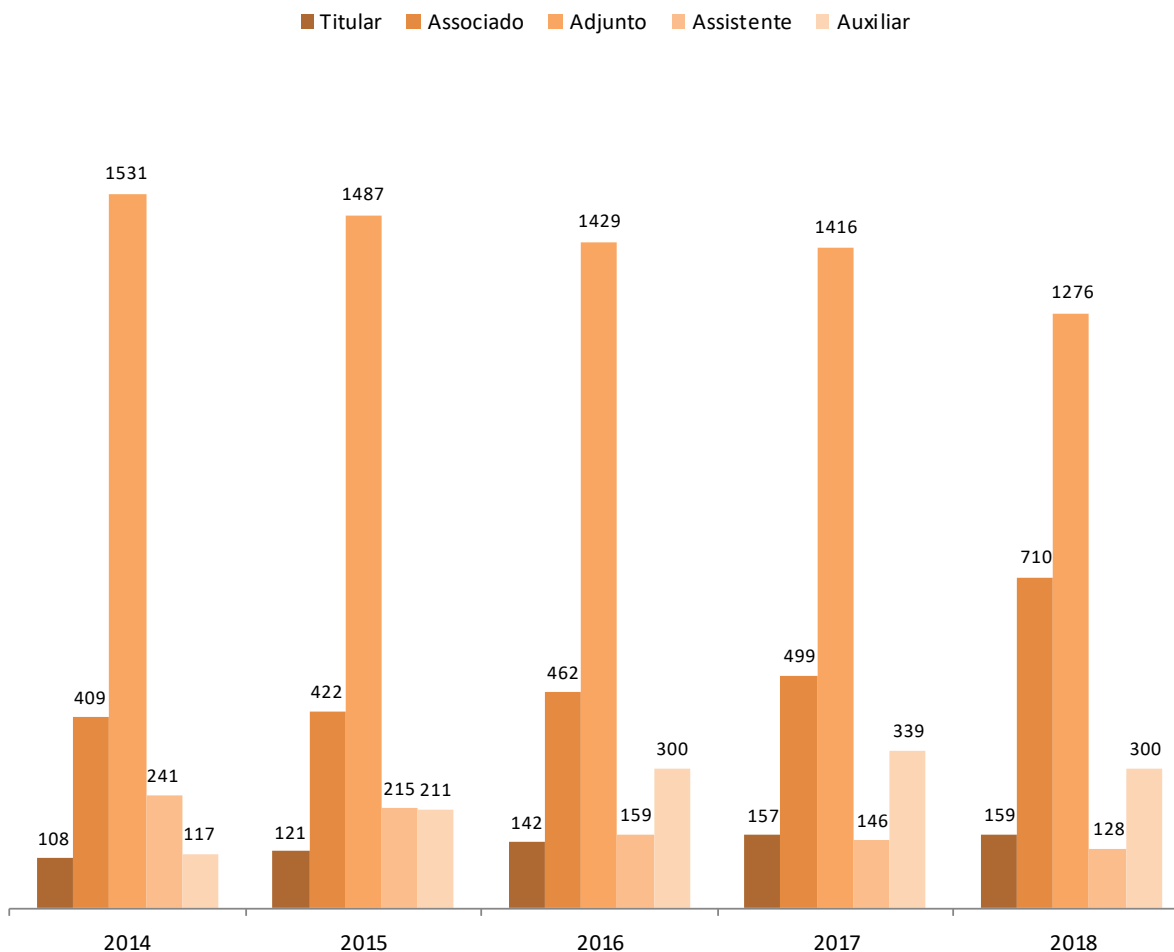
Titulação	2014		2015		2016		2017		2018	
	Quant.	%	Quant.	%	Quant.	%	Quant.	%	Quant.	%
Graduação	20	0,8%	13	0,5%	12	0,5%	8	0,3%	7	0,3%
Especialização	1	0,0%	4	0,2%	8	0,3%	11	0,4%	11	0,4%
Mestrado	250	10,4%	233	9,5%	200	8,0%	197	7,7%	182	7,1%
Doutorado	2.135	88,7%	2206	89,8%	2272	91,2%	2341	91,6%	2373	92,2%
TOTAL	2.406	100%	2.456	100%	2.492	100%	2.557	100%	2.573	100%

Fonte: Extrator de Dados - SIAPE em 07/01/2019/DGP/UnB

Tabela 87 - Evolução do número de docentes ativos, por classe, 2014 a 2018

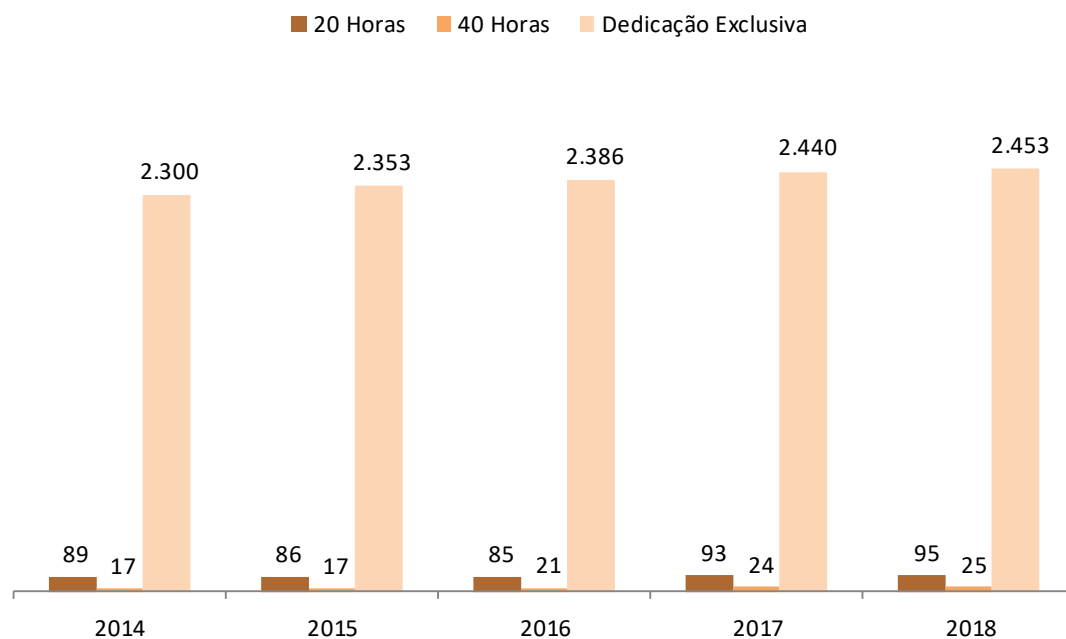
Classe	2014		2015		2016		2017		2018	
	Quant.	%	Quant.	%	Quant.	%	Quant.	%	Quant.	%
Titular	108	4,5%	121	4,9%	142	5,7%	157	6,1%	159	6,2%
Associado	409	17,0%	422	17,2%	462	18,5%	499	19,5%	710	27,6%
Adjunto	1.531	63,6%	1.487	60,6%	1.429	57,3%	1.416	55,4%	1.276	49,6%
Assistente	241	10,0%	215	8,8%	159	6,4%	146	5,7%	128	5,0%
Auxiliar	117	4,9%	211	8,6%	300	12,0%	339	13,3%	300	11,7%
TOTAL	2.406	100%	2.456	100%	2.492	100%	2.557	100%	2.573	100%

Fonte: Extrator de Dados - SIAPE em 07/01/2019/DGP/UnB

Gráfico 49 - Evolução do número de docentes ativos por classe, 2014 a 2018**Tabela 88 - Evolução do número de docentes ativos, por regime de trabalho, 2014 a 2018**

Ano	Regime de Trabalho						Total
	20 horas		40 horas		Dedicação Exclusiva		
	Quant.	%	Quant.	%	Quant.	%	
2014	89	3,70%	17	0,71%	2.300	95,59%	2.406
2015	86	3,50%	17	0,69%	2.353	95,81%	2.456
2016	85	3,41%	21	0,84%	2.386	95,75%	2.492
2017	93	3,64%	24	0,94%	2.440	95,42%	2.557
2018	95	3,69%	25	0,97%	2.453	95,34%	2.573

Fonte: Extrator de Dados - SIAPE em 07/01/2019/DGP/UnB

Gráfico 50 - Evolução do número de docentes ativos por regime de trabalho, 2014 a 2018**Tabela 89 - Evolução do número de docentes inativos, por titulação, 2014 a 2018**

Titulação	2014	2015	2016	2017	2018
Graduação	101	101	95	89	87
Especialização	42	38	34	33	34
Mestrado	191	169	169	166	167
Doutorado	545	529	587	617	644
TOTAL	879	837	885	905	932

Fonte: Extrator de Dados - SIAPE em 07/01/2019/DGP/UnB

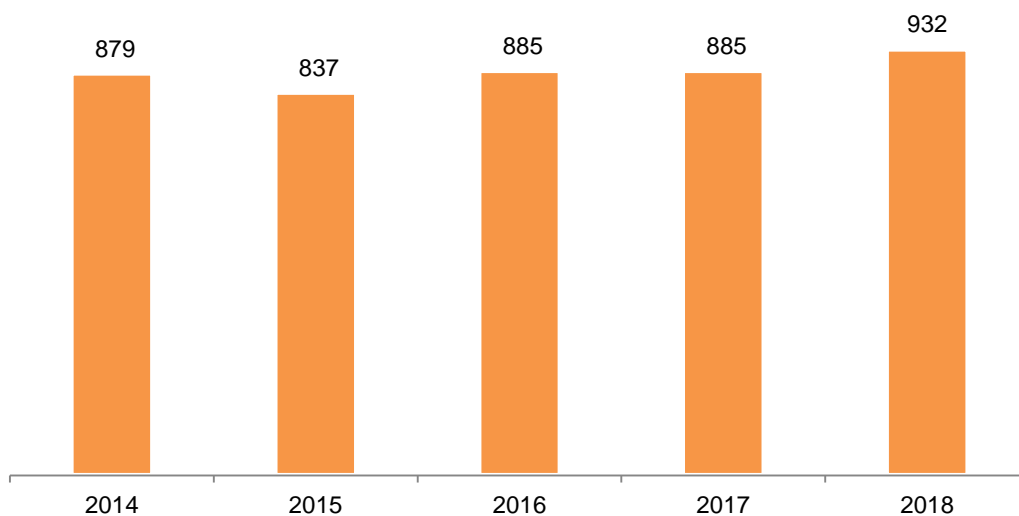
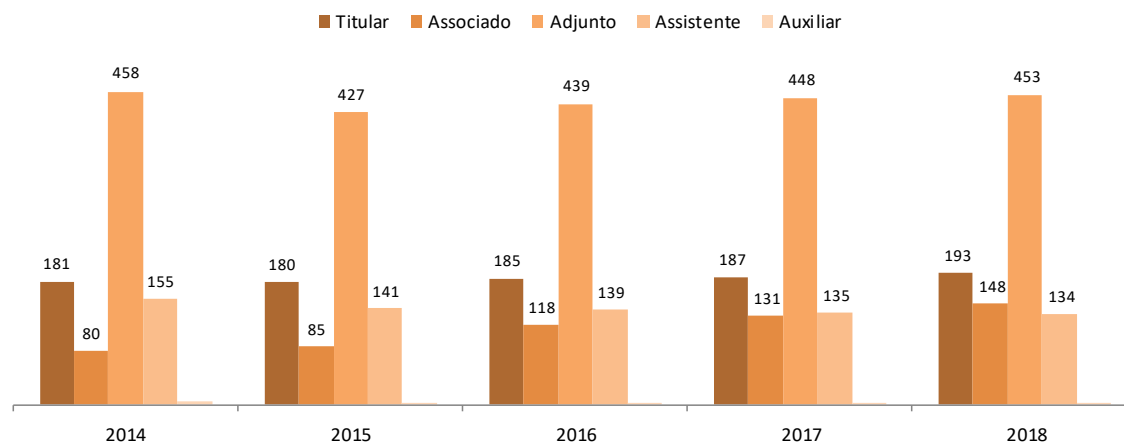
Gráfico 51 - Evolução do número de docentes inativos, 2014 a 2018

Tabela 90 - Evolução do número de docentes inativos por classe, 2014 a 2018

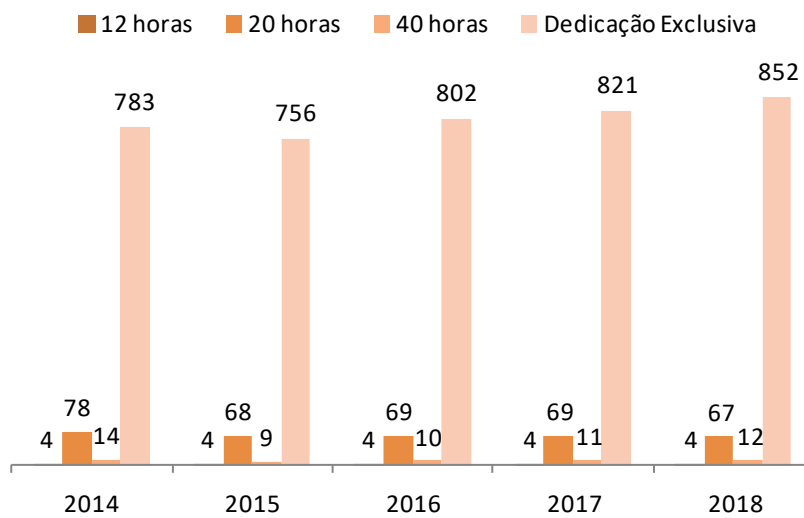
Classe	2014	2015	2016	2017	2018
Titular	181	180	185	187	193
Associado	80	85	118	131	148
Adjunto	458	427	439	448	453
Assistente	155	141	139	135	134
Auxiliar	5	4	4	4	4
TOTAL	879	837	885	905	932

Fonte: Extrator de Dados - SIAPE em 07/01/2019/DGP/UnB

Gráfico 52 - Evolução do número de docentes inativos por classe, 2014 a 2018**Tabela 91 - Evolução do número de docentes inativos por regime de trabalho, 2014 a 2018**

Ano	Regime de Trabalho				Total
	12 horas	20 horas	40 horas	Dedicação Exclusiva	
2014	4	78	14	783	879
2015	4	68	9	756	837
2016	4	69	10	802	885
2017	4	69	11	821	905
2018	4	67	12	852	935

Fonte: Extrator de Dados - SIAPE em 07/01/2019/DGP/UnB

Gráfico 53 - Evolução do número de docentes inativos por regime de trabalho, 2014 a 2018

Corpo Técnico-Administrativo

Tabela 92 - Evolução do número de técnico-administrativos ativos, por nível, 2014 a 2018

Nível	2014		2015		2016		2017		2018	
	Quant	%	Quant	%	Quant	%	Quant	%	Quant	%
Superior	1.096	37,82%	1.144	37,83%	1.282	41%	1.291	40%	1.292	41%
E	1.096	37,82%	1.144	37,83%	1.282	41%	1.291	40%	1.292	41%
Intermediário	1.668	57,56%	1.752	57,94%	1.759	56%	1.791	56%	1.768	56%
C	495	17,08%	475	15,71%	444	14%	446	14%	428	13%
D	1.173	40,48%	1.277	42,23%	1.315	42%	1.345	42%	1.340	42%
Apoio	134	4,62%	128	4,23%	118	4%	116	4%	111	4%
A	39	1,35%	37	1,22%	35	1%	36	1%	33	1%
B	95	3,28%	91	3,01%	83	3%	80	3%	78	2%
TOTAL	2.898	100%	3.024	100%	3.159	100%	3.198	100%	3.171	100%

Fonte: Extrator de Dados - SIAPE em 07/01/2019/DGP/UnB

Gráfico 54 - Evolução do número de técnico-administrativos ativos, 2014 a 2018

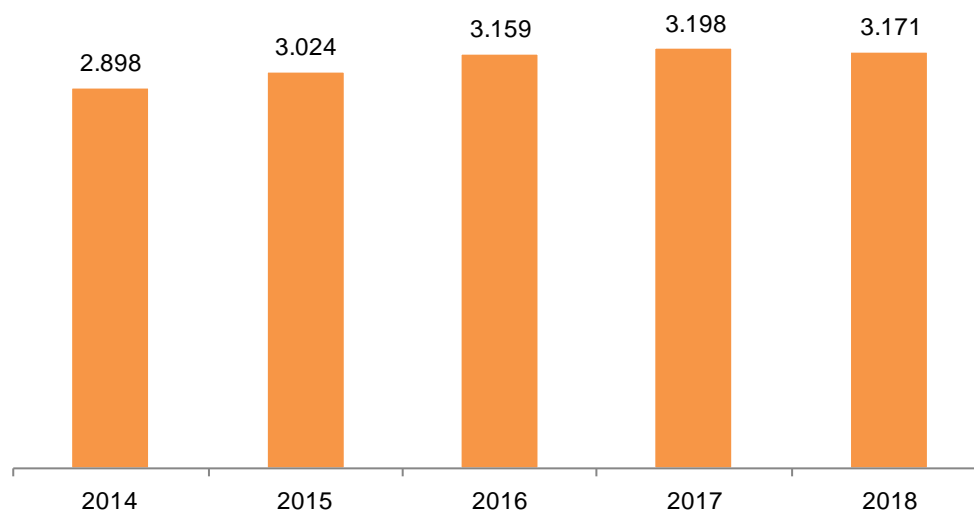
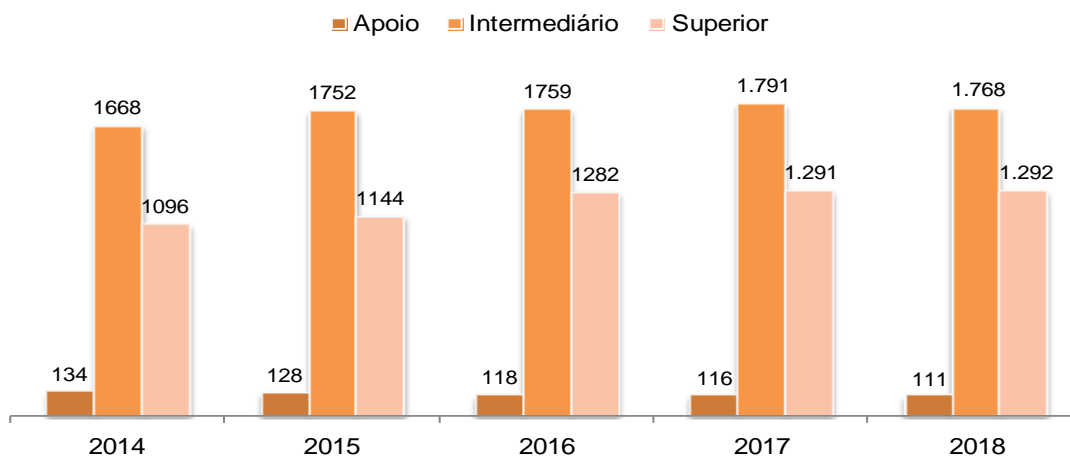


Gráfico 55 - Evolução do número de técnico-administrativos ativos por nível, 2014 a 2018**Tabela 93 - Número de técnico-administrativos ativos por nível e faixa etária, 2018**

Nível	Faixa etária						Total
	Até 25 anos	26 a 35 anos	36 a 45 anos	46 a 55 anos	56 a 65 anos	Acima de 66 anos	
Superior	15	482	455	187	130	23	1.292
E	15	482	455	187	130	23	1.292
Intermediário	79	533	435	389	294	38	1768
C	6	39	111	172	89	11	428
D	73	494	324	217	205	27	1340
Apoio	0	0	9	60	30	12	111
A	0	0	2	13	16	2	33
B	0	0	7	47	14	10	78
TOTAL	94	1015	899	636	454	73	3171

Fonte: Extrator de Dados - SIAPE em 07/01/2019/DGP/UnB

Tabela 94 - Evolução do número de técnico-administrativos inativos, por nível, 2014 a 2018

Nível	2014	2015	2016	2017	2018
Superior	419	429	471	482	502
E	419	429	471	482	502
Intermediário	600	632	693	711	739
C	237	249	260	264	277
D	363	383	433	447	462
Apoio	136	150	141	141	138
A	17	19	19	19	20
B	119	131	122	122	118
TOTAL	1155	1211	1305	1334	1379

Fonte: Extrator de Dados - SIAPE em 07/01/2019/DGP/UnB

Gráfico 56 - Evolução do número de técnico-administrativos inativos, 2014 a 2018

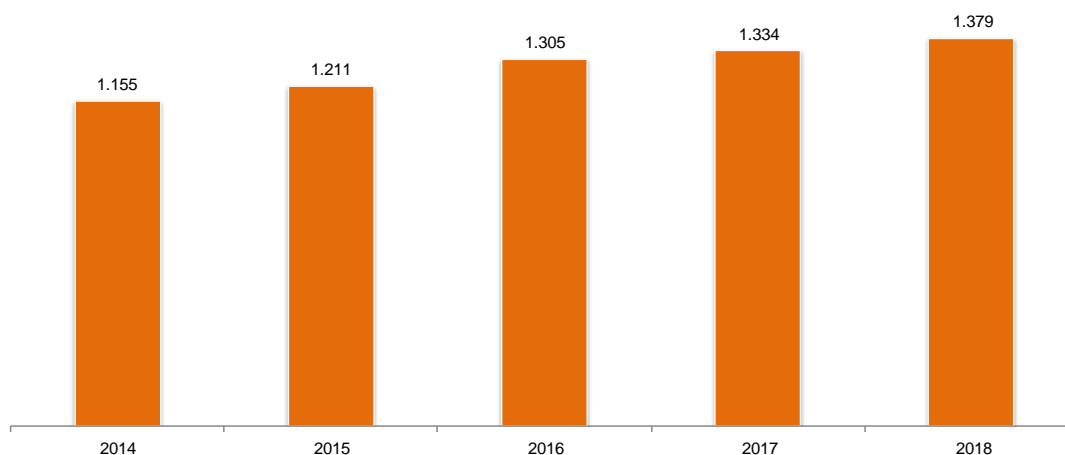


Gráfico 57 - Evolução do número de técnico-administrativos inativos por nível, 2014 a 2018

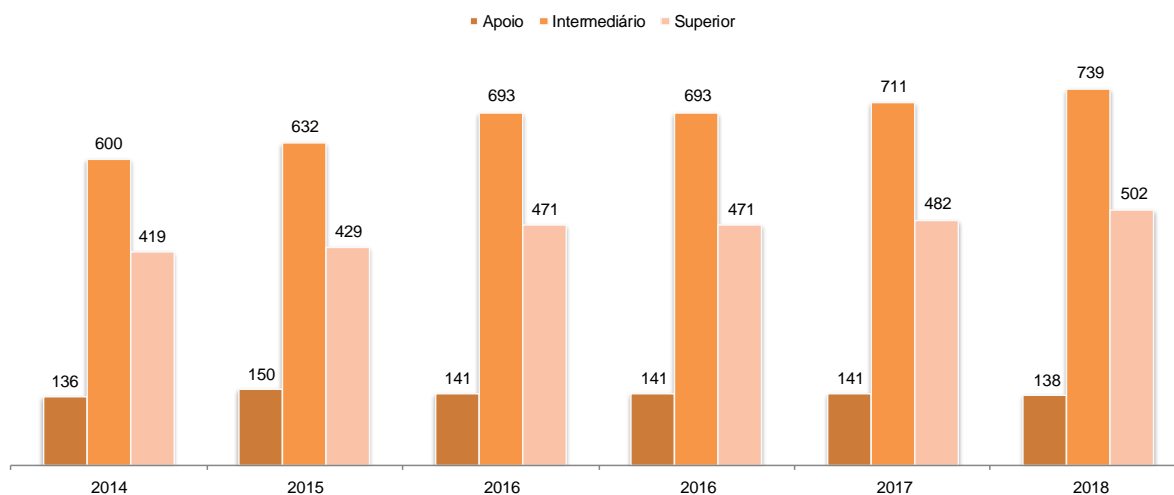


Tabela 95 - Relação de afastamento de técnicos para capacitação, 2018

Ano	Afastados
2018	191

Fonte: PROCAP/SRH

Tabela 96 - Evolução do número de atividades de capacitação de pessoal, 2014 a 2018


Ano	Cursos/Outras Ações	Instrutores	Treinados
2014	104	59	1.721
2015	70	42	991
2016	221	162	2.817
2017	122	168	1.924
2018	122	138	1.431

Fonte: PROCAP/SRH

Tabela 97 - Serviços de atendimento de saúde a servidores, 2018

Indicadores		2018
Coordenadoria de Saúde Ocupacional - CSO	Exames Admissionais	318
	Campanha Hiperdia	408
	Atendimento de saúde ocupacional/ assistencial	3021
	Total	3747
Coordenadoria de Atenção à Saúde e Qualidade de Vida - CASQV	Serviço de Acolhimento Psicossocial	207
	Serviço de Intervenção em Crise	354
	Serviço de Escuta Qualificada Relacionada ao Trabalho	131
	Programa Equilíbrio	241
	Viva Mais! Programa de Preparação para Aposentadoria	329
	Atendimento Nutricional Individual	5
	Campanha Hiperdia	56
	Total	1323
Coordenadoria de Perícia Oficial em Saúde - CPOS	Por Perícia Singular	5561
	Por Junta Médica Oficial	836
	Total	6397
Diretoria de Saúde, Segurança e Qualidade de Vida no Trabalho - DSQVT	Total	11467

Fonte: DSQVT/DGP



7
Atividades
Comunitárias

7. Atividades Comunitárias

Decanato de Assuntos Comunitários (DAC)

Tabela 98 - Evolução da assistência estudantil, 2014 a 2018

Indicadores	2014	2015	2016	2017	2018
Bolsa-Alimentação: Nro. refeições subsidiadas para estudantes carentes (RU)	-	487.006	569.948	588.549	645.253
Auxílio-Alimentação/Bolsa-Alimentação - Beneficiários	4.182	4.816	5.391	6.439	5.362
Auxílio Socioeconômico/Bolsa Permanência - Beneficiários	1.938	2.432	2.964	3.359	3.295
Auxílios Emergenciais pagos	384	333	281	325	214
Vale-Livros Concedidos	370	365	405	281	115
Moradia Estudantil da Graduação - Beneficiários	1.126	1.197	1.598	1.888	1.449
Moradia Estudantil da Pós-Graduação - Vagas em apartamentos	72	72	72	72	72
Moradia Estudantil da Pós-Graduação - Novos estudantes atendidos (por vagas abertas)	40	34	45	38	33

Fonte: DDS/DAC

Tabela 99 - Atividades comunitárias abertas à população do Distrito Federal e à de outros estados – 2014 a 2018

Descrição	2013	2014	2015	2016	2017	2018
"Proesias"	-	-	-	-	-	-
Baú das Artes	-	-	-	-	-	-
<i>Campus Sonoro - número de participantes</i>	1.230	-	991	344	440	300
Cultura no Restaurante Universitário	-	-	-	-	-	-
Núcleo de Dança - número de eventos	355	429	1176	955	15.326	1280
Espaço de Vivência	150	-	-	-	-	-
Núcleo de Vídeo Comunitário e Mostras de Cinema - participantes	35	185	284	617	191	-

Tabela 99 - Atividades comunitárias abertas à população do Distrito Federal e à de outros estados – 2014 a 2018

	Descrição	2013	2014	2015	2016	2017	2018
	Tour no Campus (Científico)	1.172	470	1.601	1.364	1.494	1449
	FINCA	4.600	8.400	-	-	8400	-
	Apoio aos Corais (UnB, Sinfônico da UnB e Cinqüentões)	4.402	743	471	520	3.000	520
	Total de Público nos Eventos – Anf. 9	2.250	20.524	17.359	10.045	19.193	9.405
	Total de Público nos Ecentos - Anf. 10	2.254	23.141	6.128	18.458	13.227	8.550
	Total de Público nos Eventos – Dois Candangos	8.650	-	-	-	-	-
	Arraial Julhino	-	-	-	-	-	-
	Estopim Cultural	-	-	-	-	-	-
	Pontos de Visão	-	-	-	-	-	-
	Serenata de Natal	25.000	15.000	25.000	25.000	8.000	8000
	Tubo de Ensaios	2.100	3.500	-	1.500	1.000	-
	Dia Internacional da Mulher	-	-	-	-	200	300
	Centro Comunitário (eventos e formaturas) - estimativa	158.700	-	-	-	135.620	131660
	Experimente a palavra	-	-	-	-	-	-
	Semana do Orgulho LGBT	-	-	-	-	300	400
	Boas-Vindas aos Calouros				8000	8.000	8000
	Clube de Teatro	2.320	-	-	-	-	-
	Tour no Campus (Cultural)	1.372		-	-	-	-
	Semana Indígena	-	-	-	-	216	200
	Recital na Reitoria	600	1.400	400	-	-	-
	Transarte	500	-	-	-	-	-
Organizações Comunitárias	Apoio ao Trote Solidário - nº de participantes	1.645		-		-	-
	Nº de Centros Acadêmicos apoiados em material de escritório	79		-		-	-
	Nº de Encontros/eventos dos Estudantes na UnB apoiados	10		-		12	-
	Auxílio Transporte Terrestre para eventos políticos e culturais	38		-		-	-
	Auxílio Viagem Individual em eventos políticos - nº estudantes	126		401		57	-
Saúde, Esporte e Lazer	Recreando - nº de participantes	71		52	111		

Tabela 99 - Atividades comunitárias abertas à população do Distrito Federal e à de outros estados – 2014 a 2018

Descrição	2013	2014	2015	2016	2017	2018
Participação em Competições Esportivas - nº de eventos	20		30	24		25
JUnBs - atletas inscritos e participação geral	7.000		-	2.000		-
Seletivas / JUDFs - nº atletas	404		304	165		326
Olimpíada Universitária - nº atletas	5		-	-		-
Nº de Servidor atleta atendido com diárias	3		4	3		-
Auxílio Viagem Individual para eventos esportivos - nº de atletas	86		317	183		178
Quadra José Maurício Honório Filho - Atendimento de Pauta	4.520		6.014	2.776		513
Torneio de Futsal	3.000		-	-		150
Torneio do Trabalhador	294		-	-	-	90
Projeto Excursão	-		-	-	-	-
Cross cerrado	364		-	-		671
Yoga Comunitária	150		-	-	-	-
Caiaque Comunitário	1.000		100	512	-	-
Programa de Treinamento Esportivo - Atletas inscritos	500		403	450		500
Tour no Campus (Ecológico)	350		200	-	-	-
Bolsa Atleta	100		225	105		37

Fonte: DAC/DEA

Restaurante Universitário (RU)**Tabela 100 - Recursos humanos, serviços e custos, Jan. – Dez. de 2018**

Descrição	Número
Corpo Técnico-Administrativo / RU – FUB	9,00
Corpo Técnico-Administrativo / RU – Terceirizados	1,00
Corpo Técnico-Administrativo / RU – SICAP/SRH	-
Corpo Técnico-Administrativo / RU – Estagiários/SRH	2,00
Refeições Servidas / Ano	2.089.340,00
Dias de Funcionamento / Ano	362,00
Média de Refeições / Dia	5.771,00
Custo Médio / Refeições	10,15
Custo total do RU	28.295.529,45
Arrecadação	7.079.501,25
Valor total de subsídios fornecidos pela FUB	21.216.028,20
Valor Unitário / Refeições: Aluno do Grupo I*	Café da manhã/ Almoço/Jantar- R\$ 0,00
Valor Unitário / Refeições: Aluno do Grupo II*	Café da manhã - R\$ 2,80 Almoço/Jantar- R\$ 5,20
Valor Unitário / Refeições: Aluno do Grupo III Servidores e visitantes*	Café da manhã - R\$ 7,00 Almoço/Jantar- R\$ 13,00

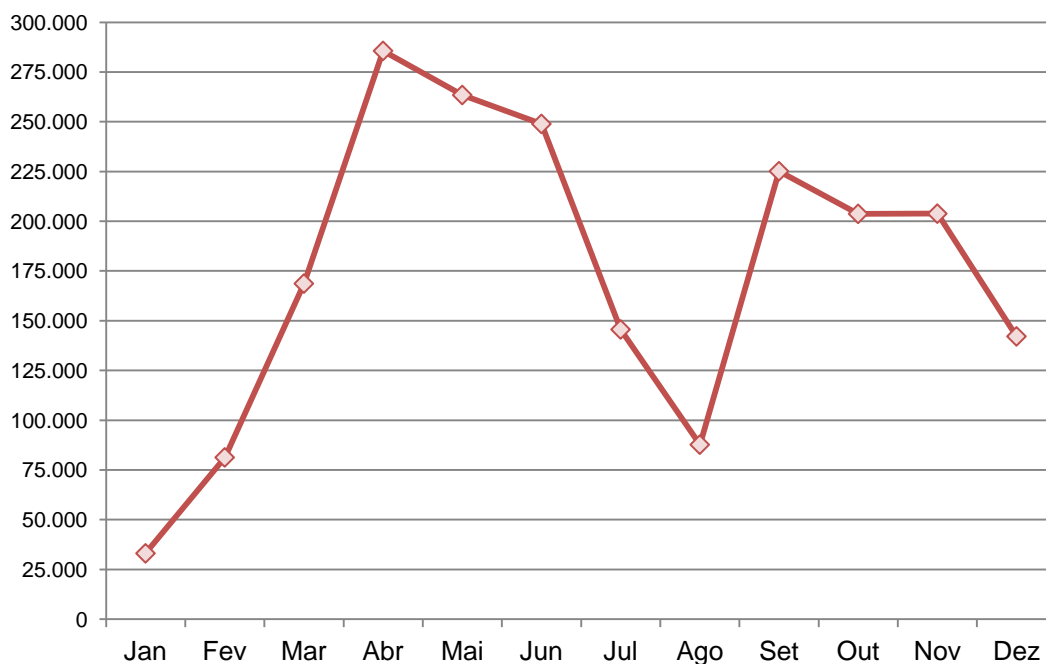
Fonte: RU

*Valor da refeição alterado em 12/07/21018, Resolução do CAD 27/2018

Tabela 101 - Número de refeições servidas no Restaurante Universitário por mês, Jan. – Dez. de 2018

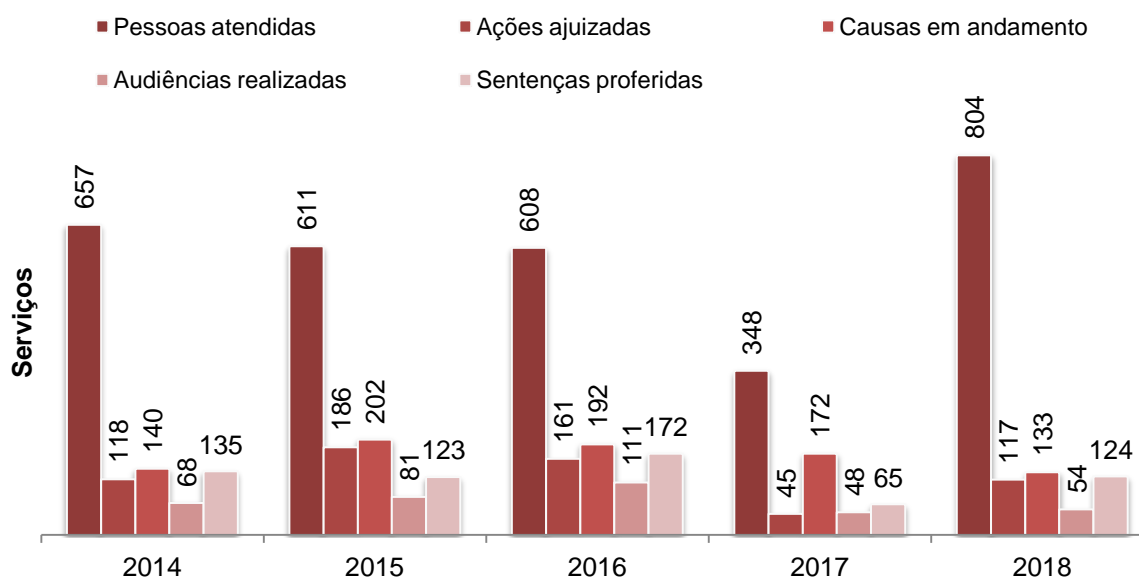
Meses	Café	Almoço	Jantar	Total
Janeiro	3.810	22.404	6.859	33.073
Fevereiro	9.834	55.935	15.521	81.290
Março	21.251	107.950	39.480	168.681
Abril	39.889	175.109	70.652	285.650
Maio	36.191	165.490	61.784	263.465
Junho	34.626	156.614	57.711	248.951
Julho	20.319	90.905	34.403	145.627
Agosto	13.403	53.557	20.747	87.707
Setembro	35.253	138.261	51.652	225.166
Outubro	32.164	125.732	45.853	203.749
Novembro	31.683	126.975	45.182	203.840
Dezembro	21.347	91.012	29.782	142.141
Total	299.770	1.309.944	479.626	2.089.340

Fonte: Relatório de Gestão do Restaurante Universitário - 2018

Gráfico 58 - Número de Refeições Servidas no Restaurante Universitário por Mês, Jan.-Dez. 2018**Núcleo de Práticas Jurídicas da Faculdade de Direito (NPJ/FD)****Tabela 102 - Evolução dos atendimentos sociais à população do Distrito Federal e de sua região de influência, 2014 a 2018**

Atendimentos	2014	2015	2016	2017	2018
Faculdade de Direito	1.347	1.424	1.499	806	1.453
Estagiários	229	221	255	128	221
Pessoas atendidas	657	611	608	348	804
Ações ajuizadas	118	186	161	45	117
Causas em andamento	140	202	192	172	133
Audiências realizadas	68	81	111	48	54
Sentenças proferidas	135	123	172	65	124

Fonte: NPJ/FD

Gráfico 59 - Evolução dos atendimentos sociais à população do Distrito Federal e de sua região de influência, 2014 a 2018**Centro de Atendimento e Estudos Psicológicos (CAEP/IP)****Tabela 103 – Atendimentos psicoterápicos à população do Distrito Federal e de sua região de influência por Mês, Jan. – Dez. de 2018**

Meses	Atendimentos
Janeiro	1.138
Fevereiro	1.200
Março	1.632
Abril	2.666
Maio	2.609
Junho	2.406
Julho	1.627
Agosto	1.749
Setembro	1.974
Outubro	2.829
Novembro	2.428
Dezembro	1.935
Total	24.193

Fonte:CAEP/IP

Núcleo de apoio Psicopedagógico e Bem Estar do Estudante de Medicina (NAPEM/FM)**Tabela 104 – Atendimentos psicopedagógicos aos estudantes de medicina da Universidade de Brasília por mês, Jan – Dez. de 2018**

Meses	Atendimentos
Janeiro	7
Fevereiro	16
Março	25
Abril	31
Maiο	45
Junho	49
Julho	16
Agosto	1
Setembro	37
Outubro	34
Novembro	38
Dezembro	16
Total	315

Fonte: NAPEM/FM

8

**Órgãos
Complementares,
Centros,
Assessorias,
Secretarias e
Unidades Auxiliares**

8. Órgãos Complementares, Centros, Assessorias, Secretarias e Unidades Auxiliares

Órgãos Complementares

Hospital Universitário de Brasília (HUB)

Tabela 105 - Indicadores de produtividade, 2014 a 2018

Denominação	2014	2015	2016	2017	2018
1. Leitos Ativados	225	253	240	244	235
2. Número de Servidores	1787	1974	2123	2123	2133
3. Relação Servidores/Leito	7,9	7,8	8,8	8,7	9,1
4. Total de Internações por Especialidade	6974	8309	8287	9.459	8.993
a.Clínica Cirúrgica	2.805	2.825	2.678	3.314	3.332
b.Clínica Gineco-Obstetrícia	775	1.762	1.700	1.701	1.471
c.Clínica Médica	2.467	2.469	2.657	2.812	2.825
d.Clínica Pediátrica	927	1.253	1.252	1.632	1.365
5. Total de Altas	7761	10003	8948	9167	8.492
6. Total de Óbitos	278	331	343	309	336
7. Total de Cirurgias	5491	5055	3845	4658	4.908
a.Centro Cirúrgico	3.600	3.232	2.124	3.102	3.378
b.Ambulatoriais	1.891	1.823	1.721	1.556	1.530
8. Total de Partos	987	1.666	1.297	1.233	1.139
9. Total de Consultas (1)	185.242	187.021	187.936	204.403	222.838
a.Por Especialidades Médicas	101.463	112.808	117.054	133.251	145.808
b.Outras consultas de nível superior (2)	47.672	38.511	43.554	52.146	63.525
c.Pelo Pronto-Atendimento	36.107	35.702	27.328	19.006	13.505
10. Exames Complementares	851.704	883.519	993.716	1.127.975	1.047.983

Tabela 105 - Indicadores de produtividade, 2014 a 2018

Denominação	2014	2015	2016	2017	2018
a. Centro de Diagnóstico por Imagem	28.619	35.325	39.608	48.809	49.867
b. Centro de Medicina Nuclear	1.193	2.505	4.351	4.287	4.255
c. Ecocardiograma	1.364	2.617	2.405	2.668	3.045
d. Eletrocardiograma	3.915	3.706	3.735	4.695	4.622
e. Eletroencefalograma	227	6	169	355	278
f. Laboratório de Anatomia Patológica	11.225	18.014	16.068	12.443	15.187
g. Laboratório de Hemoterapia e Hematologia	24.347	12.989	18.978	37.872	36.632
h. Laboratório de Patologia Clínica	774.056	801.024	900.445	1.008.259	925.145
i. Endoscopia Digestiva Alta	1.395	1.565	1.818	1.562	1.368
j. Outros Exames(3)	5.363	5.768	6.139	7.025	7.584
11. Sessões de Hemodiálise	5.256	5.391	4.903	4.338	3.946
12. Odontologia (Total de Atendimentos)	37.007	45.820	46.591	46.412	35.800
13. Total do Faturamento (R\$)	18.040.339,61	20.896.267,78	23.812.564,19	28.608.876,14	30.302.883,47
a. AIH/Alta Complexidade	2.363.415	2.232.958	3.274.358	3.532.353	4.082.848
b. SIA/Alta Complexidade	4.209.056	6.719.095	7.304.387	9.475.032	10.392.711
c. Hemodiálise	428.586	731.977	416.641	1.660.119	1.497.000
d. AIH/Média complexidade	3.790.155	4.921.664	5.546.111	6.534.971	7.059.340
e. SIA/Média complexidade	6.763.129	7.022.551	7.457.182	9.066.520	8.767.984

Fonte: HUB/Serviço de Estatística - SERAS - HUB - UNB - EBSERH

Notas:

(1) Não inclui outros procedimentos médicos

(2) Inclui: Nutrição, Enfermagem, Psicologia, Serviço Social e Fisioterapia.

(3)Outros Exames: Espirografia, Gasometria, Broncoscopia, Endoscopia Digestiva Baixa, Reabilitação Pulmonar, Laboratório de Reumatologia e Urodinâmica.

Gráfico 60 - Evolução do número de servidores, 2014 a 2018

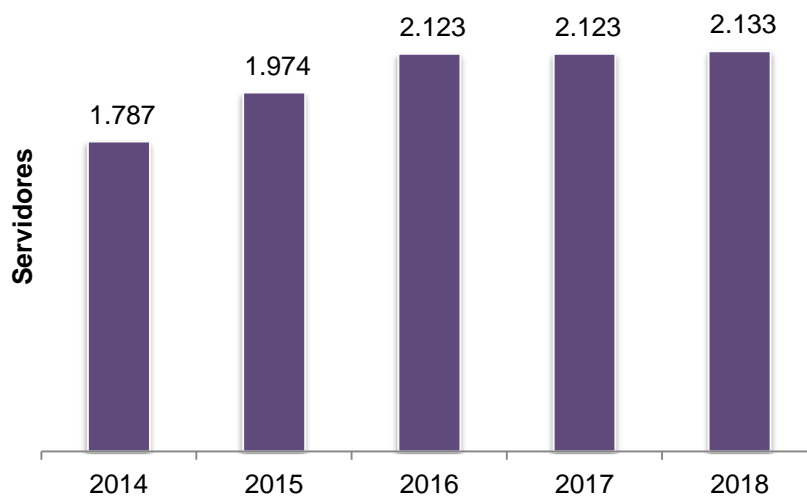


Gráfico 61 - Evolução do número de interações, 2014 a 2018

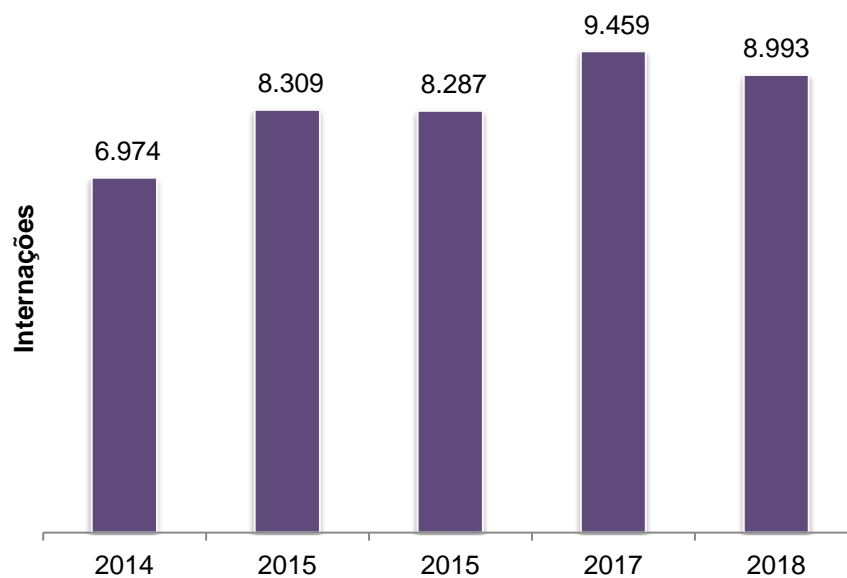


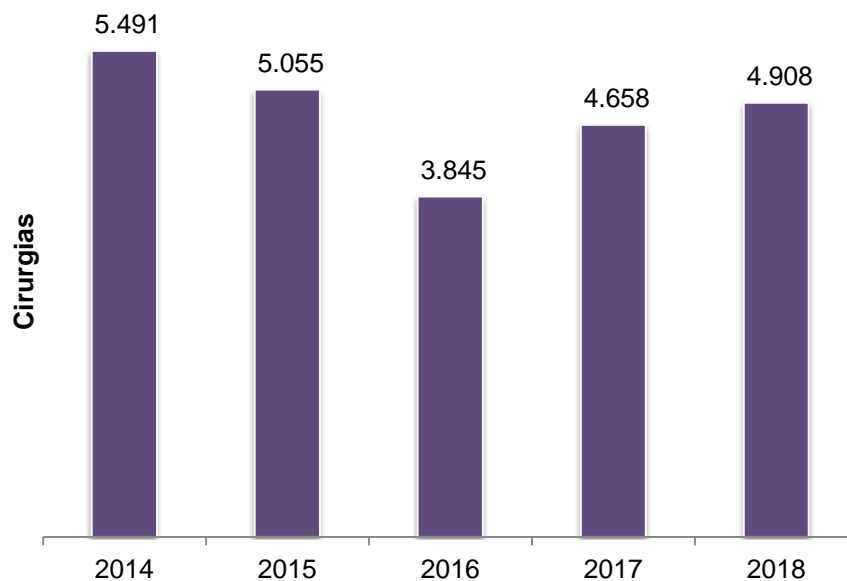
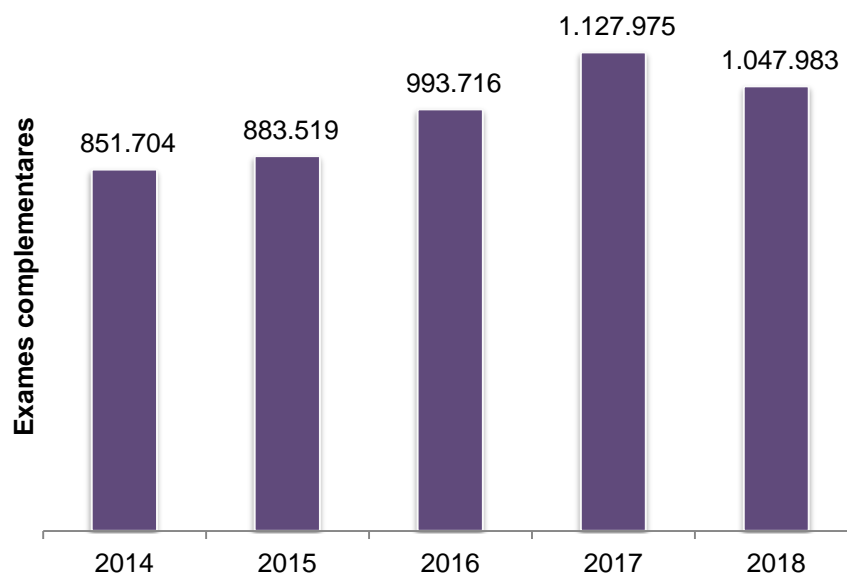
Gráfico 62 - Evolução do número de cirurgias, 2014 a 2018**Gráfico 63 - Evolução do número de exames complementares, 2014 a 2018**

Gráfico 64 - Evolução do número de consultas, 2014 a 2018

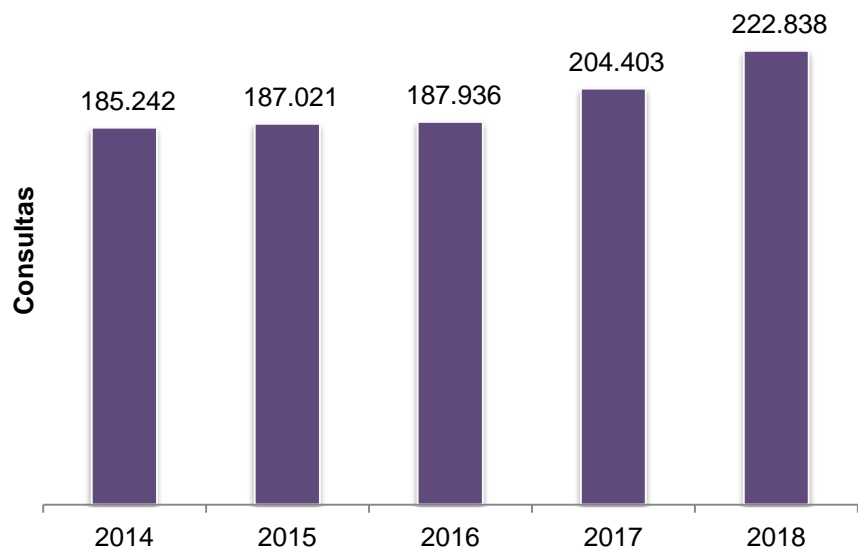


Tabela 106 - Despesas realizadas pelo HUB, 2018

Despesas	R\$
Investimentos	R\$ 8.492.756,09
Material de Consumo	R\$ 20.846.595,66
Serviço de Pessoa Física	R\$ 88.054,16
Serviços de Terceiros (Pessoa Jurídica)	R\$ 37.291.532,54
Despesas de Exercícios Anteriores	R\$ 10.965.910,06
Total	R\$ 77.684.848,51

Fonte: Divisão Administrativa e Financeira – DAF - HUB - UnB - EBSERH

Gráfico 65 - Despesas realizadas pelo HUB por natureza, 2018

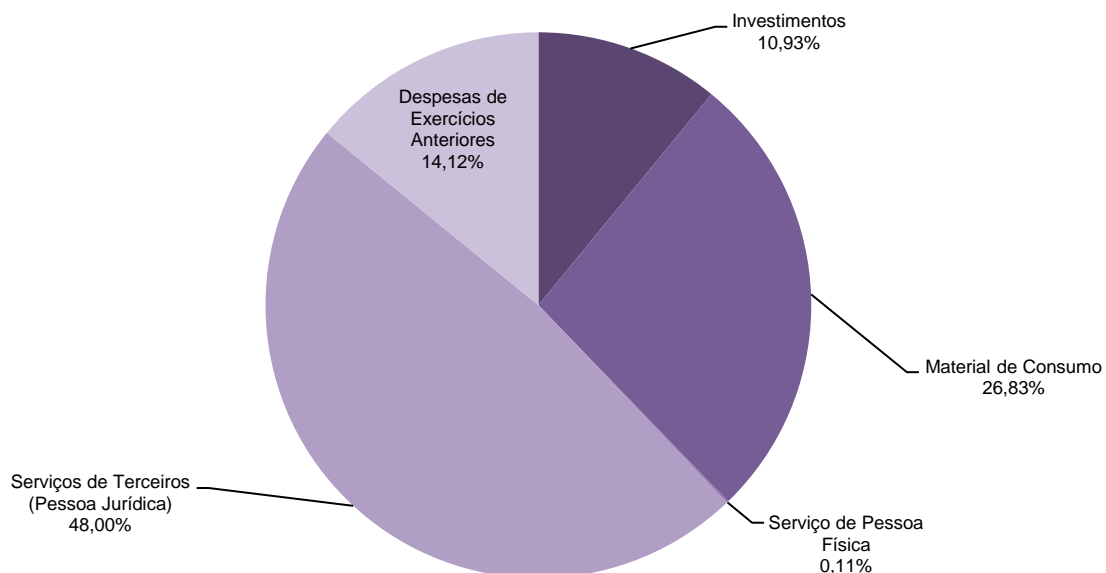


Tabela 107 - Programa de residência médica, 2018

Áreas	Carga Horária	2018	
		Registrados	Concluintes
Anestesiologia	8640	10	4
Cancerologia Clínica	8640	5	2
Cardiologia	5760	16	8
Cardiologia Pediátrica - R3	2880	0	0
Cirurgia Geral	5760	6	3
Cirurgia Videolaparoscópica	2880	0	0
Cirurgia Geral - Programa Avançado	2880	2	1
Cirurgia Pediátrica	5760	0	0
Cirurgia Torácica	5760	2	1
Clínica Médica	5760	15	8
Coloproctologia	5760	2	1
Dermatologia	8640	10	3
Endocrinologia e Metabologia	5760	4	2
Endocrinologia Pediátrica - R3	5760	2	2
Gastroenterologia	5760	4	2
Gastroenterologia Pediátrica	5760	2	1
Geriatria	5760	4	3
Infectologia	8640	2	2
Mastologia	5760	2	1
Medicina de Família e Comunidade	5760	1	2
Medicina do Adolescente - R3	2880	0	0
Medicina Nuclear	5760	1	0
Nefrologia	5760	3	1
Neurologia Pediátrica	5760	1	1
Obstetrícia e Ginecologia	8640	12	4
Oftalmologia	8640	5	1
Otorrinolaringologia	8640	6	2
Patologia	8640	3	0
Pediatria	8640	23	6
Pneumologia	5760	4	2
Psiquiatria	8640	5	2
Radiologia e Diagnóstico por Imagem	8640	15	5
Radioterapia	8640	3	1
Reumatologia	5760	3	2
Transplante de Rim - Nefrologia	2880	0	0
Transplante de Rim - Urologia	2880	0	0
Urologia	8640	2	1

TOTAL	175	74
--------------	------------	-----------

Fonte: Gerência de Ensino e Pesquisa - GEP - HUB - UnB - EBSEPH

Arquivo Central (ACE)**Tabela 108 - Custos, 2014 a 2018**

Tipo	2014	2015	2016	2017	2018
Custos com a Empresa Brasileira de Correios e Telégrafos (ECT)					
Custos financiados pela União	R\$ 1.174.662,33	R\$ 236.013,19	R\$ 166.731,95	R\$ 109.431,14	R\$ 61.517,48
Custos financiados por Projetos	R\$ 384.655,46	R\$ 117.692,98	R\$ 364.888,94	R\$ 28.801,96	R\$ 0,00
Custos com Imprensa Nacional					
Custos financiados pela União	-	-	R\$ 1.075.488,26	R\$ 620.624,62	R\$ 584.312,40

Fonte: ACE

Tabela 109 - Projetos arquivísticos, 2014 a 2018

Atividade	2014	2015	2016	2017	2018
Consultorias concluídas	3	3	3	17	22
Consultorias em Andamento	5	5	4	20	32
Estágio supervisionado	22	5	2	26	60
Oferta de capacitação em gestão de documentos (n.º de participantes)	91	33	39	28	36
Tratamento de massa documental acumulada no ACE (n.º de caixas)	1.853	541	-	1.668	1.108
Microfilmagem de documentos (nº de fotogramas)	173.950	34.300	208.420	262.150	198.450
Visitas guiadas / Aulas	3	7	5	29	77
Consultas de Documentos (nº documentos consultados)	641	302	305	591	451
Empréstimos de Documentos e desarquivamento de documento do SEI	33	23	36	21	3
Documentos do SEI arquivados	-	-	-	11.065	4.500
Inclusão ou alteração de tipos de documentos/processos no SEI	-	-	-	145	100
Documentos publicados no DOU	-	-	-	-	4.482

Fonte: ACE

Tabela 110 - Documentos tratados arquivisticamente , 2014 a 2018

Atividade	2013	2014	2015	2016	2017	2018
Eliminação de Documentos	2960	0	1808	961	0	957
Transferência/ Recolhimento	787	1263	457	1108	1153	1764

Fonte: ACE

Biblioteca Central (BCE)**Tabela 111 - Evolução dos serviços prestados pela BCE, 2014 a 2018**

Tipo	2014	2015	2016	2017	2018
Atendimento ao Público - Empréstimo por tipo de material					
Livros	384.988	332.540	344.043	489.641	271.387
Periódicos	1.049	390	676	854	412
Total	386.037	332.930	344.719	490.495	271.799
Por Categoria de Usuário					
Graduação	338.972	264.302	270.033	285.010	211.417
Pós-Graduação	58.266	48.075	49.756	51.258	54.846
Servidores	11.800	8.007	8.627	8.320	6.817
Professores	11.925	8.998	8.465	10.522	7.251
Ex-Alunos	9.832	6.843	6.252	4.950	4.660
Usuário Externo (Instituições cadastradas)	173	196	272	252	349
Total	430.968	336.421	343.405	360.312	285.340
Consulta ao acervo de Coleções Especiais	-	-	-	-	193
Consulta ao acervo da Sala de Reserva	-	4.299	2.670	6.322	11.137
Balcão de Informações (Referência)	-	-	-	-	7.496
Pesquisa Bibliográfica	3.792	ND	ND	160	2.612
Treinamentos / Visitas Orientadas	261	146	178	192	106
Atendimento via e-mail	3.996	3.380	3.794	1.033	1.520
Bases de dados (acessos)					
CAPES	1.917.421	1.463.395	1.267.965	1.582.123	1.587.354
ABNT Coleção	2.126	3.141	4.259	ND	ND
ACADEMIC SEARCH ULTIMATE	-	-	-	-	13.995
BEST PRACTICE	-	-	-	-	8.784
BIBLIOTECA VIRTUAL UNIVERSITÁRIA DA PEARSON	-	-	-	-	5.571
DYNAMED PLUS	-	-	-	-	ND
EBOOK ACADEMIC COLLECTION	-	-	-	-	12.670
EBOOK CENTRAL (ANTIGA EBRARY)	3.620	4.346	5.405	4.888	4.579
EDS (EBSCO DISCOVERY SERVICE)	-	-	-	-	ND

Tabela 111 - Evolução dos serviços prestados pela BCE, 2014 a 2018

Tipo	2014	2015	2016	2017	2018
EEB (EARLY EUROPEAN BOOKS)	-	-	-	206	Número de acessos está incluso no número de acessos à ProQuest
EEBO (EARLY ENGLISH BOOKS ONLINE)	-	-	-	1.776	2.643
HEIN ONLINE	2.902	4.372	14.193	5.802	3.576
JSTOR	-	-	-	-	17.937
LEXISNEXIS ACADEMIC	521	2.461	11.249	ND	ND
MICROPALEONTOLOGY PRESS	-	-	-	ND	ND
MINHA BIBLIOTECA	-	-	-	-	228.230
OXFORD SCHOLARSHIP ONLINE	-	-	-	1.342	334
PROQUEST	29.255	20.651	52.223	32.350	17.897*
RT ONLINE	-	-	-	4.706	ND
TARGET GEDWEB (NORMAS)	-	-	-	-	2.502
UPTODATE	7.830	7.350	ND	-	ND
Comutação Bibliográfica					
Pedidos de cópias recebidos de outras instituições	173	144	100	61	85
Pedidos de cópias solicitados a outras instituições	120	21	24	20	78
Número de cópias fornecidas a outras instituições	4.094	3.801	4.181	3.454	3.518
Número de cópias recebidas de outras instituições	2.400	296	320	1.792	1.038
Informações Adicionais					
Número de dias de funcionamento	300	200	284	323	310
Número de leitores cadastrados	66.799	66.189	69.553	76.445	55.150
Frequência de usuários	600.000	-	568.000	646.000	620.000
Média de frequência por dia	3.000	3.200	2.000	2.000	2.000

Fonte: BCE/UnB

Notas:

ND: Não disponível

* Os valores da base ProQuest consideram as consultas feitas na plataforma central e inclui as coleções assinadas pela UnB: ProQuest Research Library; ProQuest SciTech Premium; ProQuest Social Science Journals; ProQuest Dissertations & Theses Global (PQDT) e Early European Books (EEB). Os valores para a coleção Early English Books Online (EEBO) estão separados, pois a base ainda não foi migrada para a plataforma central da ProQuest. A perspectiva é que a base EEBO seja migrada em 2019.

Tabela 112 - Acervo da BCE, 2018

Tipo	2018		
	Títulos	Exemplares	Ex. Adic.
Acervo Biblioteca Central por Tipo de Material¹			
Álbum de figurinhas	1	1	0
Artigo de Periódico	2.810	0	0
Atlas	61	154	0
Áudio cassete	3	3	4
Cartazes	38	61	0
Catálogos	0	0	0
CD-Rom	984	1.440	89
CD-ROM Periódicos	77	485	0
Discos	3.274	3.723	3
Disquetes	1	1	0
Dissertações	19.950	31.730	285
Dissertações em formato digital	15.761	-	-
DVDs	270	507	27
Folhetos	6.512	8.673	22
Fotografia	2	2	0
Gravação de Vídeo	2.417	3.742	15
Jogos	30	30	0
Livros	338.946	564.588	3.119
Manuscrito	10	11	0
Mapas	1.552	1.609	0
Livros eletrônicos	550.115	-	-
Microforma	332	1.535	0
Microforma - Monografia	7	54	0
Monografias	15	18	0
Monografias em formato digital	21.791	-	-
Normas	104	131	0
Original de Arte	351	384	0
Partitura	57	124	0
Periódicos	10.926	925.777	167
Quadrinhos	477	1.121	5
Reprodução de ART	18	21	0
Slides	15	10	5
Teses	8.724	11.179	0
Teses em formato digital	5.388	-	-
Total	991.019	1.557.114	3.741
Acervo Biblioteca Planaltina por Tipo de Material			
Livros	4.433	8.068	179
Folhetos	30	37	0
Dissertações	4	4	0
Teses	1	1	0

Tabela 112 - Acervo da BCE, 2018

Tipo	2018		
	Títulos	Exemplares	Ex. Adic.
Periódicos	8	182	0
DVDs	14	18	0
Gravação de Vídeo	3	5	0
CD-ROM	17	18	2
Total	4.510	8.333	181
Acervo Biblioteca Ceilândia por tipo de Material			
Livros	1.477	8.324	574
Folhetos	9	20	0
Dissertações	1	1	0
Periódicos	10	202	0
DVDs	23	27	11
Artigo de Periódico	1	0	0
Gravação de Vídeo	2	2	0
CD-ROM	1	15	0
Total	1.524	8.591	585
Acervo Biblioteca Gama por tipo de Material			
Livros	1.258	4.810	123
Normas	393	449	0
CD-ROM	5	5	0
Total	1.656	5.264	123
Acervo Biblioteca Darcy Ribeiro por tipo de Material			
Livros	4.191	5.906	20
Folhetos	162	203	0
Dissertações	42	46	1
Teses	42	46	3
Monografia	3	3	0
Total	4.440	6.204	24
Acervo Biblioteca CEDIARTE por tipo de Material			
Livros	2.812	3.720	63
Folhetos	251	330	3
Dissertações	27	28	2
Normas	12	12	0
Teses	24	35	0
Periódicos	22	3.812	4
CD-ROM	2	5	4
Total	3.150	7.942	76
Biblioteca Digital			
Uso das bases de dados da CAPES		Número de acessos	
Pesquisa Abstract	937.981	-	-
Download de textos (html + pdf)	649.373	-	-
Uso das bibliotecas digitais da BCE			
Repositório Institucional da UnB - Consultas	2.455.630	-	-
Repositório Institucional da UnB - Downloads	5.178.136	-	-
Repositório Institucional da UnB - Teses / Dissertações	1800	-	-
Monografias	2200	-	-
Aquisição BCE	-	-	-
Compra	-	-	-

Tabela 112 - Acervo da BCE, 2018

Tipo	2018		
	Títulos	Exemplares	Ex. Adic.
Livros	2848	4145	-
Folhetos	8	9	-
Catálogos	2	6	-
Dissertações	7	7	-
Teses	3	6	-
Periódicos	89	3564	-
Jogos	12	12	-
DVDs	5	6	-
Artigo de Periódico	-	-	-
Manuscrito	-	-	-
Disco (Vinil)	94	96	-
Gravação de Vídeo	-	-	-
CD-ROM	1	1	-
CD-ROM Periódicos	-	-	-
Quadrinhos	346	573	-
Total	7.641.181	8.425	-
Doação incorporada ao acervo		Exemplares	
Títulos novos e exemplares adicionais	3247	-	-
Negociação e Reposição de livros	238	-	-
Total	3.485	-	-
Permuta		Exemplares	
Títulos enviados	-	97	-
Títulos recebidos	-	74	-
Total	-	171	-

Fonte: BCE/UnB

Notas:

1) A Coleção Médica, no HUB, está incluída na estatística do Acervo Geral.

Editora Universidade de Brasília (EDU)

Tabela 113 - Serviços executados, 2018

Publicações	2018
Exemplares vendidos (publicações da EDU)	22.601
Exemplares vendidos (publicações de Outras Editoras)	3.535
Pontos de venda instalados	1*
Publicações	
Títulos Novos	23**
Títulos Reimpressos	3***
Títulos Reeditados	0

Fonte: Editora Universidade de Brasília – EDU

* A Editora Universidade de Brasília possui um ponto de venda instalado e a livraria virtual, além de trabalhar com consignações;

** 22 títulos novos impressos e 1 título novo apenas em formato e-book;

*** 2 títulos reimpressos e 1 título transformado em e-book.

Fazenda Água Limpa (FAL)**Tabela 114 - Frequentadores da FAL, 2018**

Mês	Professores	Visitantes	Alunos	Colaboradores	Total
Janeiro	143	286	608	1.485	2.522
Fevereiro	94	258	674	1.205	2.231
Março	195	263	1.872	1.699	4.029
Abril	138	487	1.380	1.559	3.564
Maio	175	304	1.451	1.388	3.318
Junho	151	445	1.295	1.181	3.072
Julho	94	210	520	1.242	2.066
Agosto	106	262	1.194	1.218	2.780
Setembro	112	270	1.127	1.017	2.526
Outubro	167	236	1.354	1.207	2.964
Novembro	162	487	1.244	1.112	3.005
Dezembro	119	292	40	757	1.208
Total	1.656	3.800	12.759	15.070	33.285

Fonte: FAL

Tabela 115 - Animais de criação, 2018

Tipos de Animais	Quantidades
Bovinos	94
Suínos	133
Ovinos	44

Fonte: FAL

Tabela 116 - Produção anual comercializada, 2018

rodutos	Unidades	Quantidades
Abobrinha	kg	208
Alface americana	pé	275
Alface crespa	pé	249
Banana	kg	1.438
Beterraba	kg	123
Brócolis	mç	264
Café	kg	69
Cana-de-açúcar	ton	18,5
Capuchinha	mç	17
Carvão	kg	70
Cebolinha	mç	377
Cenoura	kg	482

Tabela 116 - Produção anual comercializada, 2018

rodutos	Unidades	Quantidades
Cheiro Verde	mç	495
Chuchu	kg	545
Coentro	mç	229
Couve-flor	cb	39
Couve-manteiga	mç	706
Espinafre	mç	58
Hortelã	mç	47
Inhame	kg	153
Leite	litro	157.227
Mandioca	kg	558
Milho verde	esp	485
Mudas	md	1.418
Peixinho	mç	28
Pimentão	kg	45
Quiabo	kg	186
Rabanete	mç	160
Repolho	cb	194
Rúcula	mç	431
Tomate	kg	93
Vagem	kg	25

Fonte: FAL

Parque Científico e Tecnológico (PCTec)

Tabela 117 - Parque Científico e Tecnológico, 2018

Nota: Dados não disponibilizados pela Unidade responsável

Tabela 118 - Campi UnB Planaltina, UnB Gama e UnB Ceilândia, 2018

Nota: Dados não disponibilizados pela Unidade responsável

Centros

Centro de Informática (CPD)

Tabela 119 - Resumo estatístico de desempenho, 2018

Discriminação	1º trim.	2º trim.	3º trim.	4º trim.	Total
Utilização dos Sistemas Administrativos/Acadêmicos no Servidor de Banco de Dados (VB)					
. Quantidade de operações logadas	554.793	295.615	594.223	356.362	1.800.993
. Quantidade de usuários	40.931	9.597	41.464	19.716	111.708
. Total de micros que acessaram sistemas acadêmicos e administrativos	2.502	2.210	2.134	1.787	8.633
Utilização dos Sistemas Administrativos/Acadêmicos no Servidor de Banco de Dados (JAVA)					
. Quantidade de operações logadas	2.557.985	3.174.540	3.219.349	2.000.435	10.952.309
. Quantidade de usuários	20614	16.639	24966	10.662	72.881
. Total de micros que acessaram sistemas acadêmicos e administrativos	36.275	32.386	43.001	18.074	129.736

Fonte: Serviço de Estratégia de Dados/CPD

Centro de Seleção e Promoção de Eventos (CESPE)

Tabela 120 - Inscritos no Programa de Avaliação Seriada – PAS, por tipos de escolas, 2018

Tipos de Escolas	N. de Candidatos Inscritos por Etapa		
	1ª Etapa	2ª Etapa	3ª Etapa
Escolas Públicas do DF	9.276	8.768	5.159
Escolas Particulares do DF	7.469	6.846	4.848
Escola Militar do DF	558	558	402
Escola Pública Federal do DF	148	1	0
Cursinho do DF	8	8	2
Instituto Federal do DF	337	259	153
Total de Candidatos do DF	17.796	16.440	10.564
Escolas Públicas fora do DF	1.210	687	272
Escolas Particulares fora do DF	3.589	2.326	1.018
Escola Militar fora do DF	298	169	53
Escola Pública federal fora do DF	43	43	21

Tabela 120 - Inscritos no Programa de Avaliação Seriada – PAS, por tipos de escolas, 2018

Tipos de Escolas	N. de Candidatos Inscritos por Etapa		
	1ª Etapa	2ª Etapa	3ª Etapa
Cursinho fora do DF	0	0	0
Instituto federal fora do DF	438	306	191
Escolas não cadastradas	897	418	149
Total de Candidatos fora do DF	6.475	3.949	1.704
Total de Candidatos Inscritos	24.271	20.389	12.268

Fonte: CESPE (CEBRASPE)

Tabela 121 - Distribuição do Número de Inscritos no PAS, por Região , 2018

Regiões	1ª Etapa	2ª Etapa	3ª Etapa
Centro-Oeste	21.795	19.040	11.668
Nordeste	396	235	172
Norte	365	149	54
Sudeste	804	539	220
Sul	14	8	5
Escolas não cadastradas	897	418	149
Total	24.271	20.389	12.268

Fonte: CESPE (CEBRASPE)

Tabela 122 - Inscritos, candidatos que compareceram, percentual de frequência, classificados e selecionados, por tipo de escola , 2018

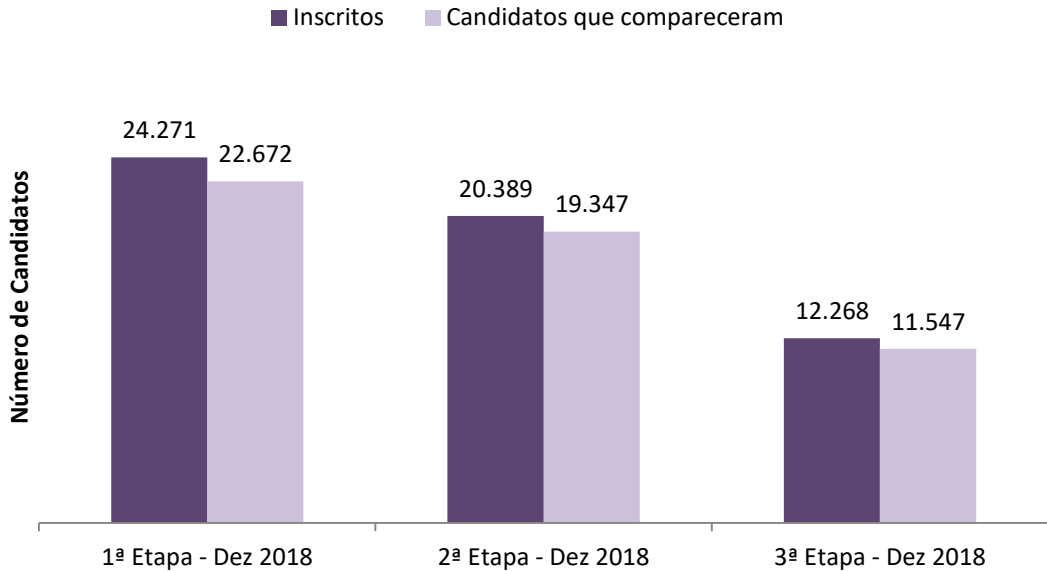
Descrição	Etapas	Escolas													Total
		Distrito Federal						Estados						Não Cadastradas	
		Escolas Públicas	Escolas Particulares	Escola Militar	Escola Pública Federal	Cursinho	Instituto Federal	Escolas Públicas	Escolas Particulares	Escola Militar	Escola Pública Federal	Cursinho	Instituto Federal		
N. de inscritos	1ª	9.276	7.469	558	148	8	337	1210	3.589	298	43	0	438	897	24.271
	2ª	8.768	6.846	558	1	8	259	687	2.326	169	43	0	306	418	20.389
	3ª	5.159	4.848	402	0	2	153	272	1.018	53	21	0	191	149	12.268
N. de candidatos que compareceram	1ª	8.952	7.187	549	144	4	321	1065	3.131	278	41	0	411	589	22.672
	2ª	8.497	6.631	546	0	6	247	599	2.072	159	42	0	287	261	19.347
	3ª	4.968	4.611	389	0	1	149	221	866	46	21	0	181	94	11.547
% de Frequência	1ª	96,51	96,22	98,39	97,30	50,00	95,25	88,02	87,24	93,29	95,35	0,00	93,84	65,66	93,41%
	2ª	96,91	96,86	97,85	0,00	75,00	95,37	87,19	89,08	94,08	97,67	0,00	93,79	62,44	94,89%
	3ª	96,30	95,11	96,77	0,00	50,00	97,39	81,25	85,07	86,79	100,00	0,00	94,76	63,09	94,12%
Classificados															
Selecionados(*)	1ª Chamada	1.570	1.615	204	0	0	76	69	189	8	3	0	86	24	3.844
	2ª Chamada	242	381	24	0	0	11	4	72	1	1	0	13	8	757
	3ª Chamada	92	137	6	0	0	2	4	31	0	0	0	4	3	279
	4ª Chamada	7	30	5	0	0	0	1	3	0	0	0	0	0	46
	5ª Chamada	0	0	0	0	0	0	0	0	0	0	0	0	0	0
	6ª Chamada	0	0	0	0	0	0	0	0	0	0	0	0	0	0
	7ª Chamada	0	0	0	0	0	0	0	0	0	0	0	0	0	0
Selecionados e Matriculados(*)	1ª Chamada	1.369	1.245	159	0	0	69	42	65	5	1	0	55	13	3.023
	2ª Chamada	164	260	15	0	0	10	2	22	1	0	0	4	3	481
	3ª Chamada	83	115	5	0	0	2	3	23	0	0	0	2	3	236
	4ª Chamada	4	25	4	0	0	0	1	0	0	0	0	0	0	34

Tabela 122 - Inscritos, candidatos que compareceram, percentual de frequência, classificados e selecionados, por tipo de escola , 2018

Descrição	Etapas	Escolas													Total	
		Distrito Federal						Estados						Não Cadastradas		
		Escolas Públicas	Escolas Particulares	Escola Militar	Escola Pública Federal	Cursinho	Instituto Federal	Escolas Públicas	Escolas Particulares	Escola Militar	Escola Pública Federal	Cursinho	Instituto Federal			
5ª Chamada	0	0	0	0	0	0	0	0	0	0	0	0	0	0	0	0
6ª Chamada	0	0	0	0	0	0	0	0	0	0	0	0	0	0	0	0
7ª Chamada	0	0	0	0	0	0	0	0	0	0	0	0	0	0	0	0

Fonte: CESPE (CEBRASPE)

Gráfico 66 - Número de candidatas inscritas e número de candidatas que compareceram ao PAS – Ano 2018



Centro de Apoio ao Desenvolvimento Tecnológico (CDT)**Tabela 123 - Ações de ensino e extensão promovidas pelo CDT, 2018**

Ensino na Graduação	
Disciplinas de Empreendedorismo Ofertadas	Turmas
Introdução à Atividade Empresarial - IAE (Semipresencial)	12 Turmas
Empreendedorismo e Inovação Tecnológica - EIT	1 Turmas
Empresa Junior 1	2 Turmas
Empresa Junior 2	1 Turma
Pesquisa em Empreendedorismo e Inovação	1 Turma
Tecnologia Social e Inovação	2 Turmas
Alunos Matriculados	1.471
Alunos orientados	0
Índice de Aproveitamento Acadêmico	95%
Faculdades e Institutos envolvidos	ND
Custo das atividades de ensino	1 Professor Visitante/ 1 Colaborador/ 2 bolsistas

Outras Atividades Pedagógicas	
ITAE - Laboratório de Inovações Tecnológicas para Ambientes de Experiência	Quantidade
Alunos capacitados	1.853
Jogos desenvolvidos (ITAEweb)	1
EXTENSÃO	Quantidade
Programas aprovados	1
Projetos aprovados	2
Cursos	1
Palestras	0
Eventos	2
Participantes em atividades de extensão	573
Certificações	ND
Alunos (Feira de Negócio)	580
Público Externo (Feira de Negócio)	100
Executores (Feira de Negócio)	0
Organizadores	8
Custo das atividades de extensão	ND
Custo Mês(com pessoal)	R\$0,00

Fonte: CDT

Notas:

ND: Não disponível

Tabela 124 - Projetos de Pesquisa, Desenvolvimento e Inovação – PD&I do CDT, 2018

Projetos de Pesquisa, Desenvolvimento e Inovação - PD&I	Quantidade
Projetos de PD&I aprovados	3
Projetos de PD&I vigentes	31
Auxílios Financeiros à Pesquisa concedidos	R\$ 1.092,00
Auxílio Financeiro ao Estudante concedidos	R\$ 145,00
Recursos Captados	R\$ 8.155.612,92
Produtos/Processos disponibilizados para o mercado	-
Prestação de Contas de Projetos elaboradas (parciais e finais)	-

Fonte: CDT

Gráfico 67 - Projetos do CDT executados por unidade, 2018

Nota: Dados não disponibilizados pela Unidade responsável

Tabela 125 - Propriedade intelectual e transferência de tecnologia, 2018

Propriedade Intelectual e Transferência de Tecnologia	Quantidade
Atendimentos a comunidade universitária	124
Depósito de pedido de patente	25
Patentes concedidas	4
Registro de software	34
Registro de marca	0
Registro de desenho industrial	0
Total de Ativos Intangíveis FUB	552
Acordos de co-titularidade assinados	3
Custos com depósito e registros de pedidos junto ao INPI	R\$45.040,53
Agência de Comercialização de Tecnologias	Quantidade
Tecnologias transferidas para o mercado	13
Tecnologias disponíveis para comercialização	552
Competência mapeadas - Vitrine Tecnológica	ND
Receita total apurada	R\$6.297.559,88

Fonte: CDT

Notas:

ND: Não disponível

Tabela 126 - Incubação de empresas, 2018

Multincubadora de Empresas e Hotel de Projetos	Quantidade
Projetos sociais apoiados	4
Empresas pré-incubadas	6
Empresas incubadas	10
Empresas Incubadas não residentes	1
Empresas graduadas	3
Empresários envolvidos no processo de incubação	5
Faturamento total gerado pelas empresas	R\$ 61.745,03
Empresas Juniores Formalizadas	37
Projetos de Lei de Informática	0
Custos Básicos auferidos	R\$100.000,00
Parque Científico e Tecnológico*	Quantidade
Área total ocupada	486.000 m ² (Resolução do Conselho Diretor da FUB nº 14/2007)
Área em construção	0 m ² (Total até 07/2019: 23.922 m ² [PISAC, SEI nº 23106.065852/2019-88])
Empresas abrigadas	7
Editais Publicados	0 (Total até 07/2019: 10 editais, total até 12/2018: 8 editais)
Recursos captados	150.782,00 reais (2018 apenas)

Fonte: CDT

* Áreas de atuação do Parque Tecnológico: Biotecnologia; Tecnologia de Informação e Comunicação – TICs; Energia; Nanotecnologia; Fármacos e Medicamentos; Tecnologias Ambientais; Tecnologias da Educação

Centro de Estudos Avançados e Multidisciplinares (CEAM)

Tabela 127 – Eventos de extensão desenvolvidos pelo CEAM por meio dos Núcleos Temáticos, 2018

1. Eventos de Extensão realizados: Cursos, Minicursos e Oficinas	
Nome do Curso	Núcleo Responsável
<ul style="list-style-type: none"> VII Curso de cuidados com a pessoa idosa com demências (27 de março a 03 de julho de 2018 presencial). <p>Simpósio:</p> <ul style="list-style-type: none"> II Simpósio Sobre Violência Contra Pessoa Idosa. Data: 15 de junho de 2018, Horário: 8h as 17h30, Local: Auditório 3 da Faculdade de Ciências da Saúde da UnB, Campus Darcy Ribeiro. 	Nepti
<ul style="list-style-type: none"> Braille: Simbologia, Leitura e Escrita (2018 e 2019). Início: 22/09/2018. Local: Faculdade de Saúde – UnB. Trabalho de busca ativa de hanseníase na Comunidade de Paracatu em 2017 e 2018. Anatomia e Fisiologia do Sistema Nervoso, Fonador e Estesiologia Aplicadas a Saúde e a 	Nesprom

Tabela 127 – Eventos de extensão desenvolvidos pelo CEAM por meio dos Núcleos Temáticos, 2018

1. Eventos de Extensão realizados: Cursos, Minicursos e Oficinas	
Nome do Curso	Núcleo Responsável
<p>Educação Inclusiva com o Impacto da Tecnologia Digital. Aulas de 20/10/2018 a 27/04/2019 na Faculdade de Saúde – UnB.</p> <p>Seminários:</p> <ul style="list-style-type: none"> • 2º Seminário Internacional: Autismo, Família, Escola e Comunidade. Realização: 2019 – Nesprom, FE, Inst. Psicologia. <p>Encontros/Debates/Oficinas:</p> <ul style="list-style-type: none"> • 1º Encontro no Senado Federal: 30 anos Memória Chico Mendes. 	
<ul style="list-style-type: none"> • A atualidade do pensamento de Lélia Gonzalez para a pesquisa e prática feminista negra (20 a 23 de Agosto 2018 das 19h às 21h). <p>Mesa Redonda:</p> <ul style="list-style-type: none"> • O ativismo de mulheres negras na produção artística e científica. UnB, 22 de março 2018. UnB. <p>Semana Universitária:</p> <ul style="list-style-type: none"> • Exposição Fotográfica: Quilombos – as mulheres de Conceição das. Data: 24/08/2018 – 28/09/2018. Horas: 8h–18h. Local: Foyer do ICS – UnB. • Mesa redonda: Desafios do Ensino de Filosofia no Ensino Médio: educar para as relações raciais negras e indígenas. Mediadores: Adeir Ferreira Alves; Daniele de Castro Silva Lobato; Marina de Ávila Noronha. Data: 25/09/2018. Horas: 14h30–16h. Local: FE 5 – Sala 3. • Mesa redonda: Mulheres negras movendo as estruturas: o feminismo negro como proposta radical. Palestrantes: Marjorie Nogueira Chaves; Jackeline Maria da Silva; Juliana César Nunes. Data: 26/09/2018. Horas: 14h30–16h30. Local: FE 5 – Sala 9. • Mesa redonda: A BNCC – o “Novo” ensino médio: Impactos sobre a juventude negra do DF. Mediadores: Cilene Vilarins Cardoso da Silva; Éllen Daiane Cintra; Renata Callaça Gadioli dos Santos; Pedro Ivo Silva. Data: 27/09/2018. Horas: 14h–18h. Local: FE 1 – Sala 4. • Mesa redonda: Conscientização para igualdade racial: retrospectiva e novos rumos. Palestrante: Profa. Drª Francisca Cordélia Oliveira da Silva. Data: 28/09/2018. Horas: 14h30–16h30. Local: Auditório do Ceam. • Mesa redonda: Racismo Institucional, Segurança Pública e Direitos Humanos. Palestrante: Profa. Drª Renísia Cristina Garcia. Data: 28/09/2018. Horas: 9h–12h. Local: FE 1 – Sala 5. 	Neab
<ul style="list-style-type: none"> • Braille – Simbologia, Leitura e Escrita. • Anatomia e Fisiologia do Sistema Nervoso, Fonador e Estesiologia Aplicados à Educação Inclusiva e a Saúde, com Impacto da Tecnologia digital. • Tecendo o Amanhã. • Conexão UnB-Santa Maria. • Cantos Circulares. • Fotoshop 	CDIMP

Tabela 127 – Eventos de extensão desenvolvidos pelo CEAM por meio dos Núcleos Temáticos, 2018

1. Eventos de Extensão realizados: Cursos, Minicursos e Oficinas	
Nome do Curso	Núcleo Responsável
<p>Semana Universitária:</p> <ul style="list-style-type: none"> • Atividade Conexão UnB e Santa Maria. Data: 28/09/2018. Horas: 9h–12h. Local: Praça Chico Mendes. • Mesa redonda do Mobiliza PET. • Mesa redonda Semana Universitária CEAM/CdimP – Tecnologia e Alienação entre o Bem Viver. • V Encontro Centro-Oeste dos Grupos PET (V ECOJET 2018). • XXI SULPET. • XXIII ENAPET. 	
<ul style="list-style-type: none"> • Oficina 1 – Direito à Terra das Comunidades Quilombolas: A luta do Quilombo Mesquita. • Oficina 2 – A Constelação nas relações e o pensamento sistêmico. • Oficina 3 – A educação para as pessoas com deficiência enquanto um direito humano fundamental. • Oficina 4 – As violações aos Direitos Humanos e o estudo das religiões afro-ameríndias brasileiras. • Oficina 5 – Educação em Direitos Humanos e Cidadania nas Escolas Públicas de Ensino Médio no DF. • Oficina 6 – Educar em direitos humanos na universidade. • Oficina 7 – Desafios do acolhimento e integração de refugiados no Brasil. • Conferência: Derechos Humanos y Neoliberalismo: tensiones y desafios. • Conferência: O Papel da Educação em Direitos Humanos e a Construção da Cultura de Paz nos Ciclos Pós-Conflitos Armados. • Mesa Redonda 1: Desafios para a Educação em Direitos Humanos no Brasil e na América Latina. • Mesa Redonda 2: Desafios e perspectivas dos Direitos Humanos nos 30 anos da Constituição Federal. • Mesa Redonda 3: Direitos Humanos e Cidadania: o Que Devemos Revisitar e Rediscutir na História Recente do País Para (Re)Orientar Esta Agenda? • Mesa de Abertura: Escrivência em Direitos Humanos. <p>Congresso: II Congresso Internacional em Direitos Humanos e Cidadania. Data: 5 a 7 de Dezembro. Local: Auditório Joaquim Nabuco, Faculdade de Direito da UnB.</p> <p>Debates:</p> <ul style="list-style-type: none"> • Academia de ação direta: lésbicas, travestis e bissexuais na UnB. Março de 2018, UnB. • Patologização/Despatologização das Homossexualidades, Travestilidade e Transexualidades. Data: 17 de maio 2018. Horário: 12h às 14h. Local: Anfiteatro 10/ICC, UnB. 	PPGDH
	Nedig

Tabela 127 – Eventos de extensão desenvolvidos pelo CEAM por meio dos Núcleos Temáticos, 2018

1. Eventos de Extensão realizados: Cursos, Minicursos e Oficinas	
Nome do Curso	Núcleo Responsável
<p>Seminário:</p> <ul style="list-style-type: none"> Resistência LGBT e Democracia no Brasil Contemporâneo. Anf. 10, UnB, 26 de junho 2018. <p>Semana Universitária:</p> <ul style="list-style-type: none"> Oficina: Produzir a si mesmo – A construção de sentidos e narrativas LGBTs na trajetória acadêmica. Data: 25/09/2018. Horas: 10h–18h. Local: Auditório do PPGDH-ICC Centro. 	
<p>Seminário:</p> <ul style="list-style-type: none"> Diálogos para a Paz. Faculdade de comunicação, UnB, abril, maio e junho de 2018. Terças-feiras, 18h. Seminário de Política e Planejamento Estratégico do CEAM 2018, abril 2018. Seminário comemorativo de 30 anos de O Direito Achado na Rua. Com a Professora Raquel Yrigoyen Fajardo, diretora do IIDS (Peru). Dia: 11/09/2018. Local: Faculdade de Direito, 9 hs. – Roda de Diálogos: “A pesquisa sobre Pluralismo Jurídico, Constitucionalismo Latino-Americano, Povos Indígenas e Movimentos Sociais na América Latina”. 19 hs. – Mesa em Celebração aos 30 anos de O Direito Achado na Rua: “Pluralismo Jurídico e O Direito Achado nas Ruas, Rios e Florestas (Selvas) da América Latina”. Dia: 12/08/2018. Local: Auditório do Ceam, 15 hs. Reunião de trabalho – Construção da agenda de intercâmbio e formalização de protocolos. <p>Semana Universitária:</p> <ul style="list-style-type: none"> Mesa Redonda: “Experiências de mediação de conflitos no contexto escolar e educação em direitos humanos” – apresentação de mapeamento das regiões administrativas de Ceilândia, Gama, Paranoá e Recanto das Emas. Data: 27/09/2018. Horas: 14h30-18h30. Local: Auditório do SINTFUB. <p>Oficinas Temáticas Realizadas por Membros da Sociedade Teosófica em Parceria com o NEP em 2018</p> <ul style="list-style-type: none"> MARCO AURÉLIO BILIBIO. Tema: <i>Mindfulness</i> e bem estar subjetivo na prática dos movimentos sociais. Dias: 15/8; 12/9; 11/10 e 14/11 CRISTIANE SZYNWELSKI. Tema: Meditação e mente não reativa. Dias: 11/9 e 16/10 EDUARDO WEAVER. Tema: Percepção e realidade. Dias: 17/10 e 21/11 RICARDO LINDERMANN. Tema: Superação da contradição humana. Dias: 14/9. Tema: Meditação: a arte do equilíbrio. Dias: 16/11 	NEP
<p>Seminário:</p> <ul style="list-style-type: none"> I Seminário Nacional: Questão Agrária, Soberania e Meio Ambiente. UnB, 16 a 19 de Abril de 2018. <p>Semana Universitária:</p> <ul style="list-style-type: none"> Seminário: Bens Naturais e Soberania. Data: 28/09/2018. Horas: 8h–18h. Local: Auditório Roberto Salmeron. Data: 28/09/2018. Horas: 14h–19h. Local: Auditório da Reitoria. 	Neagri
<p>Simpósio:</p> <ul style="list-style-type: none"> III Simpósio Internacional de Estudos, Ciência, Tecnologia e Sociedade na UnB (NP+CTS / 	NPCTS

Tabela 127 – Eventos de extensão desenvolvidos pelo CEAM por meio dos Núcleos Temáticos, 2018

1. Eventos de Extensão realizados: Cursos, Minicursos e Oficinas	
Nome do Curso	Núcleo Responsável
Ceam). UnB, maio a julho 2018.	
<p>Conferências:</p> <ul style="list-style-type: none"> • Conferências sobre Cuba. Palestrante Professora Olga Fernández. A transição socialista: novo contexto, novos desafios. 23 de Agosto de 2018. 14h–16h. Auditório do Ceam. As transformações no modelo de desenvolvimento econômico e os desafios sociopolíticos. 24 de Agosto de 2018. 14h–16h. Auditório do Ceam. <p>Semana Universitária:</p> <ul style="list-style-type: none"> • Minicurso: Lógica formal e lógica dialética. Data: 24/09/2018. Horas: 14h–16h30. Local: Auditório do Ceam. Data: 26/09/2018. Horas: 14h–16h30. Local: Auditório da BSA Sul. • Lançamento do livro: <i>Lutadoras: história das mulheres que fizeram história</i> – Andrea D’Atri e Diana Assunção. Data: 27/09/2018. Horas: 14h30–16h30. Local: Auditório do Ceam. 	Neppos
<p>Seminário:</p> <ul style="list-style-type: none"> • Política e Planejamento Estratégico Ceam 2018. 13 de abril de 2018, auditório do Ceam, UnB. <p>Oficina/Conferência:</p> <ul style="list-style-type: none"> • Programa de Internacionalização do Ceam. Centro de Estudos Avançados Multidisciplinares (UnB). Data: 13/08. Horas: 14:30. Local: Auditório do Ceam – Oficina: Troca de experiências entre o Instituto de Estudios Avanzados – Universidad de Santiago del Chile – IDEA e Ceam com a presença do Professor Jaime Fernando Estenssoro Saavedra. Data: 14/08. Horas: 10h. Local: Auditório da Reitoria – Conferência: O Sul Social e o Sul Absoluto. <p>Semana Universitária:</p> <ul style="list-style-type: none"> • Seminário: Sociedade, Cultura e Saúde Mental na Universidade. Data: 26/09/2018. Horas: 8h–18h. Local: Auditório do Ceam. Mesa 1: Território, cultura e diversidade. Horário: 9h às 11h. Palestrantes: Joelma Rodrigues – Faculdade de Planaltina; Profa. Tatiana Lionço – Nedig/Ceam. Mediadora: Profa. Marlene Teixeira – Nepem/Ceam. Mesa 2: Violência Institucional. Horário: 11h às 13h. Palestrantes: Profa. Ana Paula Antunes – Nepem/Ceam; Susana Xavier – (DIV/DAC/UnB). Mediador: Prof. Cláudio Fortes Garcia Lorenzo – Nesp/Ceam. Mesa 3: Tecnologia entre a alienação e o bem-viver. Horário: 14h às 16h. Palestrantes: Prof. Mario Brasil – CDIMP/Ceam; Prof. Ricardo Neder – Npcts/UnB. Mediador: Ariuska Karla Amorim – FT/Departamento de Engenharia Civil e Ambiental. Mesa 4: Redes e Ações afirmativas nas universidades. Horário: 16h às 18h. Palestrantes: Profa. Renisia Garcia Felice – Neab/Ceam. Mediadora: Profa. Valdeniza Peixoto – Nedig/Ceam. <p>Palestra/Reunião:</p> <p>Programa de Internacionalização do Ceam. Centro de Estudos Avançados Multidisciplinares (UnB). Convidado: Professor Doutor Victorio Oxilia. Diretor de Pesquisa e Pós-Graduação da Faculdade Politécnica da Universidade Nacional de Assunção (UNA). Data: 06/11 – Palestra: Energia e Meio Ambiente. Horário: 14h-17h. Local: Auditório Roberto Salmeron, da Faculdade de Tecnologia. Data: 07/11 – Reunião com pesquisadores e professores do Ceam e de outras universidades. Horário: 14h-17h. Local: Auditório do Ceam.</p>	Ceam

Tabela 127 – Eventos de extensão desenvolvidos pelo CEAM por meio dos Núcleos Temáticos, 2018

1. Eventos de Extensão realizados: Cursos, Minicursos e Oficinas	
Nome do Curso	Núcleo Responsável
<p>Congressos:</p> <ul style="list-style-type: none"> • II Congresso Brasileiro de Enfrentamento à Violência Sexual contra Criança e Adolescente. Data: 14 à 16 de Maio de 2018. Local: Centro de Convenções Ulysses Guimarães, Brasília – DF. <p>Conferências:</p> <ul style="list-style-type: none"> • Série de Conferências – Diálogos Contemporâneos “Reflexão Sobre o Brasil do Século XXI”. Conferências no Museu Nacional e Anfiteatros 9 e 10 da UnB, 2018. • 13 março – Anfiteatro 9 UnB – Brasília/DF, 13h30. Vozes Dissonantes – Ética, Liberdade e Autoritarismo na Internet. Marcia Tiburi. Escritora e Filósofa. • 27 março – Anfiteatro 9 UnB – Brasília/DF, 11h. Mulheres Indígenas, Resistência e Protagonismo. Célia Xakriabá. Professora e Ativista. • 17 abril – Anfiteatro 9 UnB – Brasília/DF, 13h30. A Formação do Brasil: do Descobrimento aos Tempos Atuais – A Herança Cartorial, O Patrimonialismo e a Cultura de Privilégios. Jessé Souza. Escritor, Professor e Pesquisador. • 23 abril – Auditório Roberto Salmeron da FT, UnB – Brasília/DF, 13h30. Diversidade Cultural e de Gênero no Brasil; A Construção de uma Sociedade Democrática e Fraternal e o Respeito às Diferenças. Djamila Ribeiro. Mestra em Filosofia Política. <p>Fóruns:</p> <ul style="list-style-type: none"> • Diálogos entre Redes e Fóruns de Promoção e Proteção dos Direitos da Criança e Adolescente: perspectivas e desafios a partir da Resolução 181/2016 do CONANDA. CET/UnB, 2018. <p>Simpósios:</p> <ul style="list-style-type: none"> • III Simpósio Distrital Da rede de atenção ao migrante, refugiado e vítimas de tráfico de pessoas. 01/08/2018. Auditório da Sede da DPU. <p>Roda de conversa:</p> <ul style="list-style-type: none"> • Mulheres negras rumo a um planeta 50-50, 14 de junho 2018. <p>Seminário:</p> <p>“Democracia” em tempos de Lawfare: o papel do judiciário, da polícia e da mídia. Data: 24/11/2018 – Auditório da FCE – Ceilândia. Horas: 14h às 17:30h; 28/11/2018 – Auditório da UnB – Planaltina. Horas: 14h às 18h; 29/11/2018 – Darcy Ribeiro (FAC, FAD e Ceubinho). Horas: 8h às 19h; 30/11/2018 – Darcy Ribeiro (Auditório do IH – ICC norte). Horas: 8:30h às 11h. Com apoio institucional Neaz/Nescuba/Ceam.</p>	
<p>Congressos:</p> <ul style="list-style-type: none"> • II Congresso Brasileiro de Enfrentamento à violência sexual contra criança e adolescente. Parceria do Neij com o comitê Nacional de enfrentamento a violência sexual, ECPAT e Unicef. 14 a 16 de maio de 2018. <p>Palestras:</p> <ul style="list-style-type: none"> • Violência sexual contra crianças e adolescentes – colégio marista de Taguatinga (18 de maio) 	Neij

Tabela 127 – Eventos de extensão desenvolvidos pelo CEAM por meio dos Núcleos Temáticos, 2018

1. Eventos de Extensão realizados: Cursos, Minicursos e Oficinas	
Nome do Curso	Núcleo Responsável
<p>Encontros/Debates/Oficinas:</p> <ul style="list-style-type: none"> • Oficina com a Companhia de teatro Bisquettes. Estruturalizando: Arte como resistência. A Companhia de teatro Bisquettes é formada por jovens atrizes/atores da Cidade Estrutural, negr@s e LGBT. <p>Encontros/Debates:</p> <ul style="list-style-type: none"> • Conselho Gestor do Programa de Proteção a Crianças e Adolescentes Ameaçados de Morte (PPCAAM). <p>Mesas-redondas:</p> <ul style="list-style-type: none"> • O direito á educação: a luta por uma política educacional transformadoras (Aula Publica). <p>Fóruns:</p> <ul style="list-style-type: none"> • Diálogos – Entre redes e fóruns de promoção e proteção dos direitos da criança e adolescentes: perspectivas e desafios a partir da resolução nº 181/2016 CONANDA. <p>Palestras:</p> <ul style="list-style-type: none"> • 2ª Edição do Ciclo de Palestras de Capacitação da Primeira Infância. A Comissão de Valorização da Primeira Infância e Cultura da Paz no Senado Federal. Auditório Antônio Carlos Magalhães – Interlegis – Senado Federal, no dia 28 de junho de 2018, às 15Hrs com o tema "Clínica com o bebê: O olhar do Psicanalista e do fisioterapeuta", ministrado pela psicanalista Dra. Inês Catão e pela fisioterapeuta Dra. Maria Vannina Carvalho Simões. 	
<ul style="list-style-type: none"> • VII Semana de Reflexões sobre Negritude, Gênero e Raça do Instituto Federal de Brasília. Descolonizar o Feminismo. Local: IFB – Campus Brasília, SGAN 610 L2 Norte. Data: 18 a 21 de Novembro 2018. 	Nelis
<p>Congressos:</p> <ul style="list-style-type: none"> • Universidad 2018. 11no. Congreso Internacional de Educación Superior Universidad 2018. El Ministerio de Educación Superior y las universidades cubanas convocan al 11no. Congreso Internacional de Educación Superior Universidad 2018. En este mes de febrero entre el 12 y el 16, bajo el lema "La universidad y la agenda 2030 para el desarrollo sostenible" <p>Encontros/Debates/Oficinas:</p> <ul style="list-style-type: none"> • 5º ENAFOR – Encontro Nacional de Formação. Educação popular é resistir, é transformar – CONTAG. Data: 21 a 25 de Maio de 2018 (Organização). Local: Centro Comunitário da Universidade de Brasília – UnB (Campus Darcy Ribeiro). • 2º Encontro no Senado Federal: 30 anos Memória e Legado Chico Mendes. Realização: 26/06/2018. • Chico Mendes 30 Anos. Organização da Etapa Brasília da memória e legado do Chico Mendes. Realização: Novembro/2018. <p>Mesas-redondas:</p> <ul style="list-style-type: none"> • Apresentação Vivência Amazônica 2018. Realização: 12/06/2018 – Auditório SINTFUB <p>Fóruns:</p>	Neaz

Tabela 127 – Eventos de extensão desenvolvidos pelo CEAM por meio dos Núcleos Temáticos, 2018

1. Eventos de Extensão realizados: Cursos, Minicursos e Oficinas	
Nome do Curso	Núcleo Responsável
<ul style="list-style-type: none"> • Reuniões preparatórias nos estados de Mato Grosso, Rondônia, Acre; e nas Universidades da Bolívia e Peru, para a construção do 2^a Fórum Internacional sobre a Amazônia – FIA 2019. <p>Semana Universitária:</p> <ul style="list-style-type: none"> • Mini-curso: Modelos Alternativos de Agricultura. Data: 24/09/2018. Horas: 8h–18h. Local: SINTFUB. • Seminário: Vivência Amazônica: Processos Educacionais e ações interculturais. Data: 25/09/2018. Horas: 8h–18h. SINTFUB. • Oficina: Conhecimento Aberto, colaboração e plataformas online para construção de conteúdos livres. Data: 28/09/2018. Horas: 8h–18h. Local: Laboratório de Informática da FAV – Faculdade de Agronomia. • Chico Mendes – Amazônia em Luta(o). Data: 18/10/2018 (quinta-feira). Horas: 12h-13h: Ópera Chico Mendes – Prof. Mário Brasil. Local: Instituto de Artes – UnB. 14h-17h: Roda de Conversa – <i>Chico Mendes para Lembrar, Amazônia para Lutar</i>. Local: Auditório do Sintfub. 18h-19h: Abertura. Local: Auditório do Sintfub. 19h-00h: Sarau Chico Mendes. Local: Preça Chico Mendes. Data: 19/10/2018 (sexta-feira). Horas: 9h-12h: Roda de Conversa – <i>Chico Mendes, uma história para vivenciar</i>. Local: Auditório do Sintfub. 13h-17h: Feira de produtos extrativistas, troca de sementes e exposição. Local: Preça Chico Mendes. 14h-17h: Oficinas Temáticas. Local: Preça Chico Mendes. Pintura indígena. Tecnologia com látex amazônico. <p>Congressos:</p> <ul style="list-style-type: none"> • Congresso Internacional Cidades Lixo Zero do dia 5 a 7 de Junho de 2018 (Ouvinte). <p>Simpósios:</p> <ul style="list-style-type: none"> • Índios em áreas urbanas: identidade, mobilidade, (in)visibilidade e violência real e simbólica do Simpósio “Desafios e perspectivas sobre temas atuais dos direitos indígenas no Brasil”, 13/4/2018, na Escola Superior do Ministério Público da União. Palestrante no Painel II: Prof. Marco Paulo. 	
<p>Semana Universitária:</p> <ul style="list-style-type: none"> • Colóquios: Mercosul Social: trajetória, desafios e perspectivas. Data: 26/09/2018. Horas: 14h–17h. Local: Auditório do Irel. <p>Congressos:</p> <ul style="list-style-type: none"> • MENEZES, Roberto Goulart; MARIANO, K. L. P. Reflexões teóricas sobre a Integração Regional: a construção de novos pressupostos. 2018. 	NEM
<p>Semana Universitária:</p> <ul style="list-style-type: none"> • Seminário: Prevenção à Violência e ao assédio na Universidade. Data: 24/09/2018. Horas: 14h–18h. Local: Auditório do Ceam. Data: 25/09/2018. Horas: 14h–18h. Local: Instituto de Ciências sociais (ICS). • Colóquio: Gênero e Justiça um campo em construção. Data: 25/09/2018. Horas: 9h–13h. Local: Auditório Mecânica FT. • Colóquio: Desafios de implementação da Lei Maria da Penha – A justiça restaurativa e a revitalização das mulheres. Data: 26/09/2018. Horas: 9h–13h. Local: BSA Sul. • Minicurso: O atendimento às mulheres em situação de violência. Data: 27/09/2018 e 	Nepem

Tabela 127 – Eventos de extensão desenvolvidos pelo CEAM por meio dos Núcleos Temáticos, 2018

1. Eventos de Extensão realizados: Cursos, Minicursos e Oficinas	
Nome do Curso	Núcleo Responsável
<p>28/09/2018. Horas: 8h–12h. Local: Auditório do Ceam.</p> <p>Debate:</p> <ul style="list-style-type: none"> • Putafeministas e Conjurações da Resistência. Amara Moira; Monique Prado; Tatiana Lionço e Marlene Teixeira (Mediador). Dia: 04 de outubro – quinta-feira. Hora: 15h. Local: Anfiteatro 10 – ICC Centro – UnB. Hora: 20h. Local: Objeto Encontrado – CLN 102 – B – 56. Haverá sessão de autógrafos após o debate. 	
<p>Conferências:</p> <ul style="list-style-type: none"> • Conferências sobre Cuba. Palestrante Professora Olga Fernández. A transição socialista: novo contexto, novos desafios. 23 de Agosto de 2018. 14h–16h. Auditório do Ceam. As transformações no modelo de desenvolvimento econômico e os desafios sociopolíticos. 24 de Agosto de 2018. 14h–16h. Auditório do Ceam. 	Nescuba
<p>Seminário:</p> <ul style="list-style-type: none"> • I Seminário Internacional em Desenvolvimento, Sociedade e Cooperação Internacional. <i>Diálogos sobre o Desenvolvimento.</i> Local: Auditório do CDT (UnB). Datas: 29/08, 19h.; 30/08. 9h – 12h30m – 18h. • II Seminário Internacional Perspectivas Democráticas em Políticas Públicas. Data: 6, 7, 10, 11, 12 de Dezembro. Horas: 19h. Local: Auditório Azul da Face. 	PPGDSCI
<p>Palestra:</p> <ul style="list-style-type: none"> • As raízes histórico-mundias da guerra de classes no Brasil. Prof. Rodrigo Dantas. Data: 19/09/2018. Horário: 18 às 20h. Local: Praça Chico Mendes. 	Nebc
<ul style="list-style-type: none"> • 110 Anos de Redescobrimientos Brasil-Japão – O Japão e o impacto de sua cultura e economia no Brasil. Akira Yamada – Atual Embaixador do Japão no Brasil; Eduardo Sabóia – Futuro Embaixador do Brasil no Japão. Data: 31/10/2018. Horário: 18h. Local: Auditório do Prédio da Ciência da Computação e Estatística – Campus Darcy Ribeiro – UnB. <p>Palestras:</p> <ul style="list-style-type: none"> • MARCUS TANAKA DE LIRA; “Aspecto verbal: Conceito e Expressões no Português e no Japonês”, Universidade de Brasília, ICC sul. 28 de Novembro de 2018. • Inauguração do Instituto Rei Sejong na UnB. A celebração de inauguração terá muita cultura coreana e artistas vindos especialmente da Coreia. Sexta-feira, 3 agosto 2018, a partir das 10. <p>Fóruns</p> <ul style="list-style-type: none"> • Marcus Tanaka de Lira, Renan Ventura; IX Fórum de Estudos Japoneses no Centro-Oeste, Universidade de Brasília, ICC Sul. 8 e 9 de Novembro de 2018. 	Neasia
<p>Palestra:</p> <ul style="list-style-type: none"> • A presença da China na América Latina. Com o Prof. Dr. Raúl Bernal-Meza, professor titular do Instituto de Estudos Internacionais da Universidade Arturo Prat, Chile. Dia 20/11/2018, de 19h. às 22h, no Auditório do IPOL-IREL. Dia 21/11/2018, de 9h às 12h, no Auditório do Ceam. Palestra com o tema: “Desenvolvimento na América Latina no Século XXI”. Estes eventos fazem parte do Programa de Internacionalização do Ceam. • A Diplomacia Vaticana no Cenário Internacional Contemporâneo. 30 de novembro de 2018. Palestrante: Prof. Dr. Marcus Vinicius Brito de Macedo – estagiário pós-doutoral do Departamento de História da UnB e professor de direito da Faculdade de Teologia do 	Nesul/Necla

Tabela 127 – Eventos de extensão desenvolvidos pelo CEAM por meio dos Núcleos Temáticos, 2018

1. Eventos de Extensão realizados: Cursos, Minicursos e Oficinas	
Nome do Curso	Núcleo Responsável
<p>Seminário Arquidiocesano do Rio de Janeiro.</p> <ul style="list-style-type: none"> • Terrorismo e Segurança na América Latina sob a Guerra Fria. 25 de outubro de 2018. Palestrante: Eduardo José Antunes Netto Carreira – doutorando em história do Departamento de História da UnB. • Guerra Fria e Segurança Regional. 11 de outubro de 2018. Palestrante: Prof. Msc. Bruno de Rezende Chagas – Professor da Secretaria de Estado de Educação do Distrito Federal e doutorando em história do Departamento de História da UnB. • A Crise Venezuelana. 21 de setembro de 2018. Palestrante: Prof. Dr. Thiago Gehre Galvão – Professor do Instituto de Relações Internacionais da UnB e atualmente coordenador de Extensão do mesmo instituto. 	
<p>Encontro:</p> <ul style="list-style-type: none"> • XXI Encontro Nacional de Estudos Populacionais. Sessão Pôster: Mortalidade indígena no Brasil: uma avaliação dos dados da Secretaria Especial de Saúde Indígena. Nahari de Faria Marcos Terena (UnB), Ana Maria Nogales Vasconcelos (UnB). 2018. 	Neur

Tabela 128 – Projetos de ação contínua desenvolvidos pelo CEAM por meio dos Núcleos Temáticos, 2018

2. Projetos de Ação Contínua	
Nome do Projeto	Núcleo Responsável
<ul style="list-style-type: none"> • Grupo de Estudos do Neij, que estuda temáticas relacionadas às crianças e adolescentes tais como: infância, questões de violência e o Estatuto da Criança e do Adolescente-ECA. • Projeto Criança Feliz, parceria com a SEDEST MID, OnG Indica e NEIJ. • Levantamento do perfil social de crianças e adolescentes em Alto paraíso – GO. Em parceria com o Conselho Municipal de Goiás. 	Neij
<ul style="list-style-type: none"> • Vivência Amazônica. • Revista Eletrônica. #amazônias – rede de conhecimento: pessoas, memórias, lugares, rios e florestas. • Mapeando Tecnologias Sociais na Amazônia/Enaile Iadanza; Manoel Pereira de Andrade/. • #amazônias – rede de conhecimento: pessoas, memórias, lugares, rios e florestas/Enaile Iadanza; Manoel Pereira de Andrade/CNPq/. 	Neaz
<ul style="list-style-type: none"> • Revista Eletrônica Gestão e Saúde (4 EDIÇÕES ANUAIS) • Software GESCAD 2.0 – Gestão do Cuidado na Rede de Atenção Domiciliar – Etapa de implantação juntos aos serviços de saúde do paranoá (UBS), com integração ensino, serviço e comunidade. • 2014 – Atual. Estudos sobre Compósitos Magnéticos de Borracha Natural Para Aplicação em Sistemas Ativos e de Precisão para Absorção de Vibrações Mecânicas (Agência de Fomento: CNPq). • 2017 a Atual. Mulher & Cidadania: desenvolvimento de tecnologia lúdico-educativa no enfrentamento da violência contra a mulher. (Agência de Fomento: FAP-DF e Conselho 	Nesprom

Tabela 128 – Projetos de ação contínua desenvolvidos pelo CEAM por meio dos Núcleos Temáticos, 2018

2. Projetos de Ação Contínua	
Nome do Projeto	Núcleo Responsável
<p>Nacional de Desenvolvimento Científico e Tecnológico).</p> <ul style="list-style-type: none"> • (2017 a Atual) Desenvolvimento de Solução de Gestão Baseada em Painel de Indicadores e Integração de Informações em Saúde no DF e Ride para Apoio a Tomada de Decisões Gerenciais. (Agência de Fomento: FAP-DF e Conselho Nacional de Desenvolvimento Científico e Tecnológico). • (2017 a Atual) Sistematização da Assistência de Enfermagem para a melhoria da qualidade e segurança do paciente na atenção primária e hospitalar: formação e desenvolvimento científico e tecnológico do enfermeiro. (Agência de Fomento – Capes). 	
<ul style="list-style-type: none"> • ESCUTA DIVERSA – Rede de Proteção para a Comunidade LGBT da UnB. • 2017 – Atual. Discurso de ódio e luta por direitos sexuais no Brasil. Descrição: PIBIC. Situação: Em andamento; Natureza: Pesquisa. Alunos envolvidos: Graduação: (10). Integrantes: Tatiana Lionço – Coordenador; Gabriel Texidor Dantas; Leticia Sauer Guimarães. • 2016 – Atual. Incidência do discurso religioso fundamentalista na educação nacional: proposições legislativas e posição da Psicologia. Descrição: Iniciação Científica. Situação: Em andamento. Natureza: Pesquisa. Integrantes: Tatiana Lionço – Coordenador; Felipe Matiello; Vitoria Maria Mendes do Carmo Santos; Ana Clara de Oliveira Alves. • 2017/2018. Incidência do discurso religioso fundamentalista na política nacional: estudo exploratório sobre direitos reprodutivos. Em andamento. Iniciação Científica Edital. Integrantes: Tatiana Lionço – Coordenador; Caren Nathane. 	Nedig
<ul style="list-style-type: none"> • Programa: Liga Acadêmica de Gerontologia e Geriatria da Universidade de Brasília (LAGGUNB) • Projeto: Cuidando dos Idosos e seus cuidadores no Centro Multidisciplinar do Idoso do Hospital Universitário de Brasília • Projeto: Cuidados Com a Comunicação, Audição e Alimentação Dos Idosos • Promoção Da Saúde Fonoaudiológica Do Idoso 	Nepti
<ul style="list-style-type: none"> • Participação na criação do Instituto King Sejong. Inaugurado em 03 de agosto de 2018, o Instituto King Sejong é um instituto de Língua e Cultura Coreana. Sendo a presidência formada pelo coordenador do Núcleo de estudos Asiáticos (Neasia) Marcus Tanaka de Lira e Conta Como a Professora Ji Ae Jang Kim (Sandra) – voluntária do Neasia – como parte do corpo docente do instituto. • Criação do Grupo de Pesquisa “Estudos Asiáticos”; Líderes: MARCUS TANAKA DE LIRA; PATRÍCIA TRINDADE NAKAGOME; Universidade de Brasília. Credenciado em 2018. “Fruto do trabalho do Núcleo de Estudos Asiáticos da Universidade de Brasília, o Estudos Asiáticos é um grupo de pesquisa e divulgação da produção científica sobre aspectos socioculturais, artísticos e linguísticos do continente asiático. Há 30 anos atuando em pesquisa e ensino, o Núcleo de Estudos Asiáticos tem como missão elaborar pesquisas e divulgar trabalhos feitos sobre o continente asiático. Parte do Centro de Estudos Avançados Multidisciplinares da Universidade de Brasília, o Núcleo presa pela participação de profissionais de diversas áreas para poder entender os diferentes aspectos da Ásia como um todo. A formalização da criação do grupo de pesquisa Estudos Asiáticos tem como objetivo a expansão das atividades de pesquisa, com a publicação de um periódico de estudos sobre o continente, como espaço para novos talentos poderem não só divulgar seus trabalhos sobre o continente mas trazer à comunicade acadêmica mais informações sobre um continente tão 	Neasia

Tabela 128 – Projetos de ação contínua desenvolvidos pelo CEAM por meio dos Núcleos Temáticos, 2018

2. Projetos de Ação Contínua	
Nome do Projeto	Núcleo Responsável
importante como a Ásia.” São pesquisadores: Andrey Nikulin, Cacio José Ferreira, Donatella Natili, Kaoru Tanaka de Lira Ferreira, Marcus Tanaka de Lira, Patricia Trindade Nakagome, Renan Ventura; Estudantes: Anna Benedicta Gomes de Sousa; Técnicos: Maria Luiza Tokobaro Azevedo.	
<ul style="list-style-type: none"> • Música e Saúde para o Bem • Coro dos Refugiados 	CDIMP
<ul style="list-style-type: none"> • Oficinas de leitura e escrita: leitura crítica de textos jornalísticos e escrita criativa (DEX). • 2018 – Atual. Representação discursiva no Correio Braziliense e na Folha de S. Paulo: políticas públicas para população em situação de rua e gestão do espaço urbano (2015-2017). Projeto PQ CNPq 2018-2020. Situação: Em andamento; Natureza: Pesquisa. Alunos envolvidos: Mestrado acadêmico: (2). Integrantes: Viviane de Melo Resende – Coordenador; Carolina Lopes Araújo (docente); Ingrid Da Silva Ramalho (mestranda); Daniele Gruppi Mendonça (mestranda). Financiador(es): Conselho Nacional de Desenvolvimento Científico e Tecnológico – Bolsa. Número de orientações: 2. • 2017 – Atual. Decolonizar os Estudos Críticos do Discurso. Situação: Em andamento; Natureza: Pesquisa. Integrantes: Viviane de Melo Resende – Coordenador; Jacqueline Fiuza da Silva Regis; María Del Pilar Tobar Acosta; Ingrid Da Silva Ramalho; Sinara Bertholdo Andrade; Nair Luisa Rabelo; Renata Rena Rodrigues; Daniele Gruppi Mendonça. Número de produções C, T & A: 13. Número de orientações: 7. • 2016 – Atual. Análise interdiscursiva de políticas públicas. Situação: Em andamento; Natureza: Pesquisa. Alunos envolvidos: Graduação: (1). Mestrado acadêmico: (1). Doutorado: (1). Integrantes: Viviane de Melo Resende – Coordenador; João Rodrigues Quaresma Neto; Nair Luisa Rabelo; Renata Rena Rodrigues; Daniele Gruppi Mendonça. Número de produções C, T & A: 19. Número de orientações: 5. • 2015 – 2018. Representação midiática da violação de direitos e da violência contra pessoas em situação de rua no jornalismo on-line. Projeto PQ CNPq 2016-2018. Situação: Concluído; Natureza: Pesquisa. Alunos envolvidos: Graduação: (3). Mestrado acadêmico: (2). Integrantes: Viviane de Melo Resende – Coordenador; Carolina Lopes Araújo; Mariana Sousa Moura; Ingrid Da Silva Ramalho; Lygia Maria Oliveira Vaz; Daniele Gruppi Mendonça. Financiador(es): Conselho Nacional de Desenvolvimento Científico e Tecnológico - Auxílio financeiro. Número de produções C, T & A: 34. Número de orientações: 5. • 2015 – Atual. Entre a justiça e os direitos humanos, o encontro da situação de rua com a lei e com a mídia: o caso Rafael Braga Vieira em diferentes gêneros discursivos. Situação: Em andamento; Natureza: Pesquisa. Alunos envolvidos: Graduação: (2). Doutorado: (1). Integrantes: Viviane de Melo Resende – Coordenador; Rosimeire Barboza Silva; Sinara Bertholdo Andrade; Amanda Barros Jacintho Ribeiro. Financiador(es): Fundação de Apoio à Pesquisa do Distrito Federal – Auxílio financeiro. Número de produções C, T & A: 18. Número de orientações: 2. • 2017 – Atual. Discursos de ódio nas redes sociais de mídias eletrônicas: desvelando padrões de discursos violentos de grupos radicais de extrema direita. Situação: Em andamento; Natureza: Pesquisa. Alunos envolvidos: Graduação (2). Mestrado acadêmico (1). Doutorado (1). Integrantes: Carolina Lopes Araujo – Coordenador: Viviane de Melo Resende; Nuria Lorenzo-Dus; Maria Lura Pardo; Jacqueline Fiuza da Silva Regis. • 2017 – Atual. Representação discursiva dos desafios da sustentabilidade nos acordos internacionais para o desenvolvimento sustentável. Situação: Em andamento. Natureza: 	Nelis

Tabela 128 – Projetos de ação contínua desenvolvidos pelo CEAM por meio dos Núcleos Temáticos, 2018

2. Projetos de Ação Contínua	
Nome do Projeto	Núcleo Responsável
<p>Pesquisa. Alunos envolvidos: Graduação: (7). Integrantes: Carolina Lopes Araujo – Coordenador; Yara Resende Marangoni Martinelli; Matheus Batista da Silva; Rodrigo Tominaga Sant' Anna de Moraes; Matheus Figueiredo de Bastos Souza; Gilnaria de Oliveira Nascimento; Francisco André Gomes.</p> <ul style="list-style-type: none"> • 2017 – Atual. Conhecendo a FUP. Situação: Em andamento; Natureza: Pesquisa. Alunos envolvidos: Graduação: (3). Integrantes: Carolina Lopes Araujo – Coordenador; Cássio Santana Vieira; Wheshlhes Silva Farias; Manoel Messias Franklin dos Santos. • 2015-atual. Discursos, Ideologias, Identidades e representações: práticas discursivas e sociais de exclusão. Francisca Cordelia Oliveira da Silva. • 2016-2018. Imagens da Ideologia Punitiva em uma Crise de Hegemonia. Uma Análise de Discurso Crítica do Movimento Brasil Livre. Projeto de Dissertação de Mestrado em Sociologia. Universidade de Brasília. Samuel Silva Borges. • 2017-2019. Representação da violência e da violação de direitos contra pessoas em situação de rua. no <i>Correio Web</i> (2014 a 2017). Ingrid da Silva Ramalho. • 2017 – Atual. Pesquisas em Análise de Discurso Crítica no Brasil: um Mapeamento das Produções dos Últimos 10 Anos. Integrantes: Maria Aparecida Resende Ottoni – Coordenador. • 2015 – Atual. Gêneros, Discursos e Identidades na Sociedade Brasileira. Integrantes: Maria Aparecida Resende Ottoni – Coordenador, Valdete Aparecida Borges Andrade; Isabella Beatriz Peixoto; Rozane Mendonça Cardoso; Elizânia Rodrigues Oliveira; Marcela Cristiane da Silva; Maria José da Silva Fernandes; Conceição M. A. de Araújo Guisardi; Flávia Motta de Paula Galvão; Geane Aparecida Durante Amaral; Gilda das Graças e Silva; Maribeth Paes Dos Santos. • 2016 – atual. Laboratório de Estudos Críticos do Discurso: reflexões sobre ensino de português como língua materna. Coordenadora: Viviane Cristina Vieira. • 2015 – atual. Corpos e identidades como práticas sociodiscursivas: estudos em Análise de Discurso Crítica. Coordenadora: Viviane Cristina Vieira. 	
<ul style="list-style-type: none"> • Sabrina Sabatovicz Paiva. A nova onda de liberalização no Brasil e as negociações internacionais: o caso do acordo Mercosul? União europeia. Início: 2018. Dissertação (Mestrado em Relações Internacionais) – Universidade de Brasília, Coordenação de Aperfeiçoamento de Pessoal de Nível Superior. Orientador: MENEZES, Roberto Goulart. 	NEM
<ul style="list-style-type: none"> • 2016 – Atual. Políticas públicas espaciais: A construção de uma agenda política. Descrição: O projeto é uma continuidade da discussão sobre o tema políticas públicas espaciais (PPEs) que já vem sendo pesquisado desde 2006. Vai além do referencial teórico que admitiu a existência de políticas espacialmente fundamentais e da análise dos discursos escritos e não escritos dessas políticas. Trata-se de discutir a formação da agenda política acadêmica e extra-acadêmica que contribua para aumentar o entendimento e a visibilidade das PPEs. Situação: Em andamento; Natureza: Pesquisa. Alunos envolvidos: Graduação: (2). Mestrado acadêmico: (3). Doutorado: (5). Integrantes: Marília Steinberger – Coordenador; André Vieira Freitas; Suellen Wallace Rodrigues Fernandes; Andrea Naritza; Cristina Elsner; Ana Maria Isar dos Santos Gomes; Ubajara Berocan Leite; Márcio Júnior Benassuly Barros; Fernando Sertã Meressi; Antonio José Medeiros. Financiador(es): Conselho Nacional de Desenvolvimento Científico e Tecnológico – Bolsa. • 2017 – Atual. Desenvolvimento, território e ambiente: as transformações e perspectivas na área metropolitana de Brasília (AMB). Descrição: O foco de análise dessa proposta é a 	Neur

Tabela 128 – Projetos de ação contínua desenvolvidos pelo CEAM por meio dos Núcleos Temáticos, 2018

2. Projetos de Ação Contínua	
Nome do Projeto	Núcleo Responsável
<p>Área Metropolitana de Brasília (AMB). Essa área é composta pelo Distrito Federal e doze municípios a ele adjacentes e traduz um esforço analítico de se compreender Brasília como uma cidade de contradições com fluxos distintos e marcados. Situação: Em andamento. Natureza: Pesquisa. Alunos envolvidos: Graduação: (3). Mestrado acadêmico: (2). Doutorado: (6). Integrantes: Ana Maria Nogales Vasconcelos – Coordenador; Marina Barros de Oliveira; Bárbara Santiago Pedreira da Costa; Arthur Soares de Albuquerque; Ignez Costa Barbosa Ferreira; Marília Miranda Forte Gomes; Marcia Regina de Andrade Mathieu; Dominique Couret; Leides Barroso Azevedo Moura; Maria de Fátima Makiuchi; Tamille Salles Dias; Luiz Fernando Bessa; Renata Callaça Gadioli dos Santos; Davi Botelho; Elisete Rodrigues de Souza; Sergio Jatobá; Alexandre Brandão; Janaina Lopes Pereira Peres; Aline Perfeito; Lennon Oliveira Junqueira; Claudio Stacheira.</p> <ul style="list-style-type: none"> • 2017 – Atual. Desigualdades educacionais no Brasil. Descrição: O projeto busca descrever e compreender os fatores associados às desigualdades educacionais no Brasil, em todas as etapas de ensino. Também busca dialogar com o Plano Nacional de Educação, e suas metas. Todas as bases de dados disponíveis são exploradas, investindo-se em estudos longitudinais. Situação: Em andamento. Natureza: Pesquisa. Integrantes: Ana Maria Nogales Vasconcelos – Coordenador; Maria Teresa Leão Costa; Leides Barroso Azevedo Moura; Arthur Soares de Albuquerque; Davi Botelho; Melissa Riani Costa Machado; Elisete Rodrigues de Souza; Aline Perfeito; Marina Barros de Oliveira; Bárbara Santiago Pedreira da Costa; Giovanna Valadares. LPD/NEUR. • 2015 – Atual. Determinantes Sociais e Curso de Vida: uma análise de políticas públicas na área da saúde e educação. Projeto certificado pelo(a) coordenador(a) Leides Barroso Azevedo Moura em 16/02/2018. Descrição: O projeto busca aplicar abordagens teóricas baseadas nos determinantes sociais de saúde e educação na perspectiva do curso da vida de crianças, adolescentes, jovens e adultos maiores, com enfoque no Desenvolvimento à Escala Humana. Situação: Em andamento. Natureza: Pesquisa. Alunos envolvidos: Doutorado: (4). Integrantes: Ana Maria Nogales Vasconcelos; Leides Barroso Azevedo Moura – Coordenador; Joaquim José Soares Neto; Marília Miranda Forte Gomes; Claudio Stacheira; Rebeca Carmo Batista de Souza; Patrícia Araújo Bezerra; Renata Clarisse Carlos de Andrade. 	
<ul style="list-style-type: none"> • 2017 – Atual. Prostituição, Movimentos Sociais e Políticas Públicas no contexto pós-fordista – sobre que direitos se fala? Descrição: No período mais recente, a dinâmica posfordista tem engendrado políticas e ações na esfera da organização do trabalho, das normativas migratórias e dos costumes que afetam centralmente o mercado do sexo, e dentro deste, a prostituição e a vida das mulheres, que dela tiram seu sustento. Essa dinâmica tem na cidade global e nos circuitos alternativos de sobrevivência, novos territórios da globalização nos quais as mulheres e os imigrantes ocupam lugar estratégico tendo em vista a garantia dos padrões almejados de acumulação. A importância crescente do mercado do sexo, da prostituição e do tráfico de pessoas na economia de diferentes países são reveladores deste processo. No tema da prostituição e do mercado do sexo, diferentes perspectivas disputam espaço no âmbito acadêmico e junto aos movimentos sociais tendo em vista incidir nas esferas cultural, político-legislativa, jurídica, nas iniciativas públicas e governamentais e também sobre o acesso (ou não) à direitos e serviços por parte das pessoas que exercem a atividade. A pesquisa pretende conhecer o significado e a inserção contemporâneos da prostituição e dos direitos sociais e sexuais das mulheres que exercem essa ocupação, a partir da perspectiva das próprias mulheres prostitutas, de integrantes de movimentos sociais inseridos em ações relativas ao tema e de operadores/as de políticas públicas na esfera do executivo (saúde), legislativo (Congresso Nacional) e judiciário brasileiros. A pesquisa empírica será realizada em Brasília, Distrito Federal, cuja 	Nepem

Tabela 128 – Projetos de ação contínua desenvolvidos pelo CEAM por meio dos Núcleos Temáticos, 2018

2. Projetos de Ação Contínua	
Nome do Projeto	Núcleo Responsável
<p>condição de capital federal brasileira, sinaliza para uma dinâmica bastante peculiar para a prostituição e o mercado do sexo. A coleta de dados se dará por meio de pesquisa documental e de campo, com a realização de entrevistas, semi-estruturadas, com os diferentes sujeitos acima mencionados e a realização de observação direta em espaços de exercício de prostituição e da elaboração e execução de políticas e ações. Partindo do cenário acima referido tem-se a expectativa de assim construir um painel abrangente e complexo acerca do processo de conformação de direitos, políticas e serviços atinente a esse campo. Se pretende assim oferecer novos elementos para o debate a respeito da prostituição? seu significado e inserção contemporâneos – e dos direitos sociais e sexuais das mulheres que exercem a prostituição, no contexto de reconhecimento e constituição de sua cidadania. Situação: Em andamento; Natureza: Pesquisa. Alunos envolvidos: Graduação: (3). Integrantes: Marlene Teixeira Rodrigues – Coordenador; Bruna Marques de Aguiar; Daniele Ligabue Riccardi; Letícia Mendes Silva.</p> <ul style="list-style-type: none"> • 2017 – Atual. Mulher&Cidadania: desenvolvimento de tecnologia lúdico-educativa no enfrentamento da violência contra a mulher (Etapa 2 ?Vidas Violetas: Um jogo em que as mulheres dão as cartas!), Descrição: A violência é uma relação social imersa em disputas de poderes com múltiplas faces na sociedade e, no caso das agressões contra a mulher, é uma das formas de expressão da desigualdade entre os gêneros. A perspectiva de gênero, na epistemologia feminista, diz respeito às relações sociais opressivas baseados unicamente nas diferenças visíveis entre os sexos, à revelia das práticas discursivas fundadas nos valores simbólicos, normativos, políticos e nas subjetividades identitárias que as constituem. Situação: Em andamento. Natureza: Pesquisa. Alunos envolvidos: Graduação: (3); Especialização: (2); Doutorado: (5). Integrantes: Tânia Mara Campos de Almeida – Coordenador; Leila Bernarda Donato Gottems; Gislane Ferreira de Melo; Elsa Beatriz Padilla; Rebeca Nunes Guedes de Oliveira; Maria Raquel Gomes Maia Pires. Financiador(es): Fundação de Apoio à Pesquisa do Distrito Federal – Auxílio financeiro. • 2014 – Atual. Inovações e Resistências Jurídicas: entre o gênero e a honra. Descrição: Uma das novidades da Lei Maria da Penha, é o uso de equipes multidisciplinares e de Serviços Psicossociais. O projeto busca analisar como o sistema jurídico está incorporando os conhecimentos das ciências ?psi? e sociais, sem incorrer numa possível perversão denunciada por Foucault (2010) do encontro do saber jurídico e do saber psiquiátrico, na produção do ?anormal?, ou seja, sem patologizar quer o agressor quer a vítima e sem invocar os significados dicotômicos de honra masculina e honra feminina. Objetiva analisar as formas de interpretação sobre o uso da classificação das categorias de gênero, tratadas cotidianamente nos Juizados da Violência contra as Mulheres. Em si, podem não ser somente formas rígidas, mas formas que admitem diferentes maneiras de classificar (Deleuze, 1983), dependendo das posições de sujeito e dos investimentos subjetivos das emoções e dos desejos (Moore, 2007). Busca-se comparar dois juizados que se declaram aderir ao espírito da Lei no objetivo de enfrentar e combater a violência, investindo nos encaminhamentos de agressores e agredidas aos setores psicossociais, mas utilizando procedimentos distintos em termos jurídicos: a suspensão condicional do processo de um lado, e de outro a figura da cautelar inominada buscando a garantia da proteção das mulheres. Situação: Em andamento; Natureza: Pesquisa. Alunos envolvidos: Graduação: (2). Mestrado acadêmico: (1). Doutorado: (1). Integrantes: Lia Zanotta Machado – Coordenador; Renata Cristina de Faria Gonçalves Costa; Izis Moraes Lopes dos Reis; Guilherme Crespo Gomes dos Santos; Ingrid Martins. Financiador(es): Conselho Nacional de Desenvolvimento Científico e Tecnológico – Bolsa. • Desenvolvimento do projeto de pesquisa (2015-2018): “Análise dos crimes de feminicídio no Distrito Federal: enquadramento midiático e desempenho do ator do sistema de 	

Tabela 128 – Projetos de ação contínua desenvolvidos pelo CEAM por meio dos Núcleos Temáticos, 2018

2. Projetos de Ação Contínua	
Nome do Projeto	Núcleo Responsável
<p>justiça". Grupo de pesquisa no NEPEM – FEMIVIDA, composto por onze estudantes de graduação. Auxílio financeiro – Conselho Nacional de Desenvolvimento Científico e Tecnológico/ CNPq. Integrantes: Sofia Campos (PIBIC 2016-17); Larissa Vieira (PIBIC-2016-17); Thayná Faria (Estagiária – NEPEM-Bolsista Voluntaria); Ismene Castro (Bolsista PIBIC); Luiza Bão (Bolsista Voluntaria); Fernanda Mendes (Bolsista PIBIC); Anyelle Amarante (Bolsista Voluntaria); Ingrid Martins (Bolsista Voluntária); Andreia Vieira (Bolsista Voluntária); Yara Martins (Bolsista Voluntária); Emanuela Ribeiro (Bolsista Voluntária).</p>	
<ul style="list-style-type: none"> • História da África, Diáspora(s) e Cultura Afro-Brasileira. Descrição: Esta linha de pesquisa procura suprir as demandas da implementação do Artigo 26-A da Lei de Diretrizes e Bases (LDB), alterado pela Lei nº 10. 639/2003 e 11.645/2008 que determina a inclusão da temática da História e Cultura africana, afro-brasileira e indígena e a educação das relações étnicorraciais nos vários níveis do âmbito educacional. Com ênfase no enfrentamento do racismo e do sexismo, trata de políticas educacionais, gestão e aprendizagens com foco nos direitos humanos. Situação: Em andamento; Natureza: Pesquisa. Integrantes: Anderson Ribeiro Oliva – Coordenador. Ana Flávia Magalhães Pinto; Dayane Augusta Santos da Silva; Marjorie Nogueira Chaves; Renísia Cristina Garcia Filice; Ellen Daiane Cintra; Leandro Santos Bulhões de Jesus; Miguel de Barros; Renata Melo. • Políticas Públicas, Gestão e Educação: Interseccionalidade Raça, Classe e Gênero. Descrição: Objetiva abordar sobre as questões relacionadas a Políticas Públicas e Gestão, com foco na reflexão sobre Educação e Políticas Públicas em Raça e Gênero. Reconhece diferenças e valoriza a diversidade, investiga e debate sobre a Intervenção Internacional nas questões Educacionais relacionadas à Raça e Gênero no Brasil. Analisa Políticas Educacionais para a diversidade, relações étnico-raciais e gênero, destacando os papéis dos movimentos sociais e a luta contra as discriminações. Situação: Em andamento; Natureza: Pesquisa. Integrantes: Ellen Daiane Cintra; Claudio Vicente da Silva; Francisco Thiago Silva; Marjorie Nogueira Chaves; Renisia Cristina Garcia Filice – Coordenador. • Quilombos: territórios, educação e soberania intelectual. Descrição: Esta linha concentra pesquisadoras/es para discutir, analisar e propor estratégias que possam potencializar as expressões e a soberania intelectual das/os quilombolas e das/os estudantes negros/as da UnB, DF e entorno. Busca articular estratégias de aproximações com as pautas de outros sujeitos de comunidades consideradas tradicionais, bem como denúncias de práticas de racismo. Preocupa-se em propor práticas inovadoras de ensino e aprendizagens. Situação: Em andamento; Natureza: Pesquisa. Integrantes: Givania Maria da Silva – Coordenadora. Leandro Santos Bulhões de Jesus – Coordenador. Claudio Vicente da Silva; Patricia de Barros Marques; Adeir Ferreira Alves. • Territórios, Memória(s) e História(s) do/no Distrito Federal. Descrição: Esta linha explora a tensão entre território(s), memória, que privilegiam Brasília em detrimento das várias outras História(s) e memórias de cidades que compõem o DF. Busca evidenciar o perfil populacional de cada cidade considerando recorte de gênero, raça/cor e classe. Numa perspectiva interseccional, utiliza abordagens multidisciplinares e busca o diálogo com os diversos setores interessados (Secretaria de ensino, movimentos sociais, comunidades locais). Integrantes: Ellen Daiane Cintra; Cilene Vilarins Cardoso da Silva; Susane Rodrigues de Oliveira; Renisia Cristina Garcia Filice; Francisco Thiago Silva; Cláudia Denis Alves da Paz; Deborah Silva Santos; Eliane dos Santos Cavalleiro; Anderson Ribeiro Oliva; Edlene Oliveira Silva; Andressa Marques da Silva; Guilherme Oliveira Lemos; Danielle de Castro Silva Lobato; Isaac Mendes Pereira; Renata Melo Barbosa do Nascimento. 	Neab
Bernardino-Costa, Joaze	

Tabela 128 – Projetos de ação contínua desenvolvidos pelo CEAM por meio dos Núcleos Temáticos, 2018

2. Projetos de Ação Contínua	
Nome do Projeto	Núcleo Responsável
<p>• Principals and Practices in Approach to deracialisation: countering the social dynamics of contemporary racialisation in Brazil, South Africa, Sweden and the United Kingdom. Descrição: Os quatro países em estudo despertam o interesse do ponto de vista acadêmico, bem como da intervenção política. O projeto será uma oportunidade de estabelecer comparações entre histórias nacionais específicas sobre a estruturação do racismo, bem como sobre as políticas de combate ao mesmo (desracialização e/ou promoção da igualdade racial). Pretendemos não somente despertar o interesse investigativo sobre realidades tão distintas, mas pretendemos disseminar mensagens e informações entre agentes públicos, profissionais e ativistas sobre a necessidade de fortalecer a agenda de promoção da igualdade racial. Cada país em análise, tem uma singularidade: (1) o foco das investigações na Suécia será a islamofobia e as políticas adotadas pelo Estado sueco de combate a este recente fenômeno; (2) No Reino Unido, mais especificamente Inglaterra, o foco será tanto os processos de discriminação contra a população African-Britan quanto contra as populações islâmicas; igualmente nos interessam as instituições e políticas adotadas para enfrentar estes fenômenos; (3) Na África do Sul o foco será sobre as práticas de racismo sobre a população negra durante o período colonial até 1991 e as medidas institucionais de promoção do progresso da população negra adotadas no governo de Mandela; (4) por fim, no caso brasileiro, interessam-nos mais precisamente a criação de instituições de promoção da igualdade racial a partir de 2003. Além dos claros interesses de intervenção sobre a realidade social, fortalecendo a agenda de promoção da igualdade racial e dos direitos humanos, este projeto de pesquisa será uma oportunidade para estabelecer uma rede internacional de pesquisa, que poderá beneficiar outros professores e estudantes da Universidade de Brasília. Situação: Em andamento; Natureza: Pesquisa. Integrantes: Joaze Bernardino Costa – Coordenador. Shirley Tate; Ian Law; Nikholay Zakharov. Financiador(es): Sodertorn University – Bolsa.</p>	
<p>Wanderson Flor do Nascimento</p> <p>• Ensino de Filosofia e Relações Raciais: Subsídios para a implementação do artigo 26-A da LDB. 2017 – Atual. Descrição: O contexto de obrigatoriedade do ensino de história e cultura africana, afro-brasileira e indígena em todas as disciplinas dos ensinos fundamental e médio, determinada pelo artigo 26 A da Lei de Diretrizes e Bases da Educação Nacional (LDB) traz um importante desafio para a pesquisa filosófica brasileira. A inserção da filosofia, desde 2008, como disciplina obrigatória nos currículos de ensino médio brasileiro, amplifica o problema, pois pouco se tem estudado sobre as filosofias africanas e indígenas no Brasil. O conhecimento sobre o pensamento africano e indígena, assim como suas projeções no Brasil, são fundamentais para o cumprimento da tarefa legal tanto frente aos currículos de filosofia do ensino médio, quanto para a formação de docentes para a Educação Básica. Iniciar a correção da lacuna sobre produções brasileiras sobre as filosofias africanas e indígenas faz-se necessário para um trabalho consistente de formação docente e para a busca do sucesso da tarefa de trabalhar com estes conteúdos na educação básica. As produções tanto no continente africano, quanto no Caribe, América do Sul e nos Estados Unidos da América do Norte são um importante ponto de partida para a aproximação com este tema ainda tão pouco conhecido da academia brasileira, e também, para o início do trabalho necessário para o cumprimento da lei. E a discussão sobre as relações raciais é um passo fundamental tanto para compreender a ausência desses estudos como para pensar a inserção de tais conteúdos na educação básica. Diante desse cenário, o presente projeto apresenta os seguintes objetivos: a) Geral – Através da revisita a produção do pensamento africano, afrodiaspórico e indígena, oferecer subsídios para uma reformulação do currículo de filosofia do ensino médio tendo como base a dupla obrigatoriedade, tanto do ensino da filosofia e do ensino da história e cultura africana, afro-brasileira e indígena, desde o prisma</p>	

Tabela 128 – Projetos de ação contínua desenvolvidos pelo CEAM por meio dos Núcleos Temáticos, 2018

2. Projetos de Ação Contínua	
Nome do Projeto	Núcleo Responsável
<p>da educação antirracista. b) Específicos: – Analisar a importância das relações raciais no Brasil no contexto da implementação do artigo 26-A da LDB. – Revisar a literatura sobre a história da filosofia africana, afrodiaspórica e indígena, sobretudo, no Brasil, buscando a elaboração de um quadro conceitual geral que aponte suas principais características, conceitos e problemas; – Em virtude do contato da mais comum ideia de uma filosofia africana ou indígena estar conectada com as discussões sobre relações raciais, realizar um estudo comparativo entre as relações raciais e aos chamados estudos acerca da interseccionalidade (ressaltando as questões da produção de conhecimento, raça e gênero); Elaborar subsídios para a instrumentalização ? para o Ensino Médio e cursos de formação docente ? do pensamento africano, afrodiaspórico e indígena no Brasil evitando a estigmatização do pensamento negro e indígena. Situação: Em andamento; Natureza: Pesquisa. Alunos envolvidos: Graduação: (4) / Mestrado acadêmico: (2). Integrantes: Wanderson Flor do Nascimento – Coordenador.</p> <p>Renisia Cristina Garcia Filice</p> <ul style="list-style-type: none"> • Relações étnico-raciais África(s), Brasil, Portugal: um olhar comparativo sobre políticas educativas. 2016-2017. Descrição: Durante meu doutoramento, tendo como ponto de partida minha tese de doutorado, publicada no livro? Raça e Classe na Gestão da Educação Básica. A cultura na implementação de políticas públicas? (Garcia-Filice, 2011). Nela, realizei uma investigação sobre a implementação do artigo 26-A da Lei de Diretrizes e Base da Educação Nacional (LDB) nº 9394/96 que obriga o ensino de História da África e Cultura Afro-Brasileira e indígena (redação dada pela lei 10.639/2003 e 11.645/2008). No pós-doutoramento a proposta foi realizar um estudo comparativo entre as políticas antirracistas brasileiras e as chamadas políticas interétnicas, em Portugal. Na década de 1980, as mudanças nas políticas educativas neste país pareciam revelar uma proposta de escola com discurso democrático que foi sendo realocada para a valorização da eficiência e eficácia, tendo como eixo a relação escolaridade-mercado de trabalho (Ferreira, 2008), e a orientação que passa a se consolidar adentrando no século XXI, parecia ser uma proposta de inclusão, que tinha como um de seus eixos o discurso da interculturalidade. Neste contexto, o intuito foi avaliar em que medida as relações interétnicas conflitantes na realidade portuguesa eram contempladas na agenda governamental, como, e com quais argumentos, e se se materializavam em programas e projetos, no que se refere ao reconhecimento dos direitos dos afrodescendentes em Portugal igual aos nacionais, para comparar com o Brasil. Analisar até que ponto houve mudanças na inserção da população negra em ambos os países, e em que medida pode se dizer que há aproximações entre as ações governamentais adotadas. A estratégia metodológica utilizada foi além da pesquisas bibliográfica e documental para a compreensão da estrutura da educação básica portuguesa sob a perspectiva histórico-crítica, cultural; a realização de estudos pós-colonial e decolonial, que desembocaram numa metodologia intitulada antirracista que precedeu de um mergulho em meio à militância negra atuante em Portugal, o que gerou cerca de 20 entrevistas com lideranças que atuam na temática racial, em sua maioria africanos/as, e alguns portugueses/as. Bem como a participação ativa em atividades e eventos culturais sobre a temática negra, possibilitou a coleta de 60 (sessenta) questionários, em análise. Os resultados preliminares são surpreendentes. Revelaram um Estado completamente refratário ao reconhecimento do racismo (racismo institucional), que tem como agravante o não reconhecimento da nacionalidade de afrodescendentes, filhos de pais africanos nascidos em Portugal (Lei da Nacionalidade 1981); conseqüentemente, no campo educacional reprovação e evasão se mostraram muito próximas à situação de negros/as no Brasil. Neste sentido, a falácia da interculturalidade se revelou nublada pelo lusotropicalismo, a versão portuguesa do racismo cordial à brasileira. desta experiência nasceu 	

Tabela 128 – Projetos de ação contínua desenvolvidos pelo CEAM por meio dos Núcleos Temáticos, 2018

2. Projetos de Ação Contínua	
Nome do Projeto	Núcleo Responsável
<p>um Seminário internacional e um acordo de cooperação África, Brasil e Portugal, falantes de língua portuguesa. Situação: Concluído; Natureza: Pesquisa. Alunos envolvidos: Doutorado: (1). Integrantes: Renisia Cristina Garcia Filice – Coordenador. Manuel Carlos Silva.</p> <p>Leandro Santos Bulhões de Jesus</p> <ul style="list-style-type: none"> • Os Desafios da Cooperação e Desenvolvimento Global: Olhares culturais e Interdisciplinares 2014 – Atual. Descrição: Novas propostas de reformas políticas, econômicas e sociais têm vindo a emergir de modo a se mudar o sistema atual que parece estar longe de dar respostas às necessidades urgentes das sociedades. Existe um corpo crescente de evidências que demonstram a possibilidade de construir modelos sociais econômicos mais justos, equitativos e sustentáveis. Os desafios são imensos e a complexidade dos problemas, interligados a nível global, tornam difíceis as respostas e soluções sem um consenso que seja também global, entre governos, empresas e sociedade civil. Ancorado nas formulações dos Estados euro-modernos, as ideias de Cooperação e Desenvolvimento, entendidas como categorias instrumentalizáveis, tiveram trajetórias próprias, como fruto do axioma Modernidade e ao serviço do capitalismo no chamado Terceiro Mundo. A Modernidade vista aqui como uma dinâmica de transformação, fonte de construções de verdades e racionalidades que até hoje habitam as nossas mentes como Saberes Universais. Tido como o único lugar do saber, o chamado Ocidente, nomeou e classificou o mundo segundo a sua vontade, nomenclaturas que, hoje, nos parecem longínquas nas suas origens para retomarmos as pegadas daquele processo de Naturalização das Coisas e por isso mesmo que nos chegam como únicas possibilidades de ler o real. Assim, ao lidar com categorias como Cooperação, Desenvolvimento e Cultura como se fossem cimentadas na mais natural fonte de verdade, deparamo-nos com a necessidade de refletir sobre elas diante da atual ordem das coisas. Por outro lado, o termo Cultura, em plena ascensão hoje em dia na ordem acadêmica, será o eixo articulador, de onde partirá o sentido das pesquisas que tenham por pretensão construir outra narrativa, com suficiente força argumentativa para criar relatos de uma maneira muito própria, com fundamentos que exijam reflexões mínimas sobre o cooperar e o desenvolver. Ao tratar desses dois termos que indicam ações do fazer junto e de mudança, perpassa entre eles a necessidade de um sujeito, que exerça as ações, que se torne agente, e que sua autoinscrição como sujeito, impelida por alguma historicidade, ganhe forma possível de ser narrada, sem invocar, necessariamente, nenhuma outra subjetividade soberana. Situação: Em andamento; Natureza: Pesquisa. Alunos envolvidos: Mestrado acadêmico: (3) Doutorado: (5). Integrantes: Leandro Santos Bulhões de Jesus; Selma Alves Pantoja – Coordenador; Rodrigo Pires de Campos; José Walter Nunes; Doriana Daroit; Fernanda Natasha Bravo Cruz; Patrícia Marques; Francisco Phelipe Cunha Paz; Ana Maria Nogales. <p>Iniciação Científica</p> <ul style="list-style-type: none"> • Luiane Magalhães Dias. Colonialismo, masculinidades e a questão feminina na violação de Direitos Humanos na República Democrática do Congo: o estupro como arma de guerra. 2017. Iniciação Científica. (Graduando em História) – Universidade de Brasília, Conselho Nacional de Desenvolvimento Científico e Tecnológico. Orientador: Leandro Santos Bulhões de Jesus. • Leonardo Grokoski Sampaio. Para além da colônia: reflexões sobre fazer e viver a História nas obras de Achille Mbembe. 2017. Iniciação Científica. (Graduando em História) – Universidade de Brasília. Orientador: Leandro Santos Bulhões de Jesus. • Marcos Vinicius Rodrigues dos Santos. Ancestralidade, auto-inscrição e soberania 	

Tabela 128 – Projetos de ação contínua desenvolvidos pelo CEAM por meio dos Núcleos Temáticos, 2018

2. Projetos de Ação Contínua	
Nome do Projeto	Núcleo Responsável
<p>intelectual negra. 2017. Iniciação Científica. (Graduando em História) – Universidade de Brasília, Conselho Nacional de Desenvolvimento Científico e Tecnológico. Orientador: Leandro Santos Bulhões de Jesus.</p> <ul style="list-style-type: none"> • Matheus Maciel de Oliveira Silva. Malcolm X: Presença, Afropolitanismo e Islã. 2017. Iniciação Científica. (Graduando em História) – Universidade de Brasília, Conselho Nacional de Desenvolvimento Científico e Tecnológico. Orientador: Leandro Santos Bulhões de Jesus. • José Alves da Silva Filho. O ensino de História no Brasil e a Lei 11.645/08: articulações e entrecruzamentos das histórias e culturas africanas, afro-brasileiras e indígenas na educação básica. 2017. Iniciação Científica. (Graduando em História) – Centro Universitário de Brasília. Orientador: Leandro Santos Bulhões de Jesus. <p>Dayane Augusta Santos da Silva</p> <ul style="list-style-type: none"> • Grupo de estudos em teoria marxista e educação. Descrição: Este projeto tem a finalidade de criar o Grupo de Estudos em Teoria Marxista e Educação. Trata-se de uma instância de estudos e aprofundamento sobre o pensamento e o método materialista histórico-dialético, a pedagogia histórico-crítica e a psicologia marxista de Vigotski. O grupo dedicará especial atenção às categorias analíticas produzidas a partir do pensamento marxista relativas às concepções de homem, sociedade, educação e aprendizagem. Espera-se contribuir aqui para o engajamento, por parte dos membros do grupo, com as concepções, propostas e práticas sociais, educativas e pedagógicas coerentes e legitimamente articuladas com os interesses da classe trabalhadora. Com uma duração prevista para dois anos de atividades, este grupo de estudos se comprometerá também a publicizar seus resultados mais relevantes e expressar sua produtividade na forma da produção de artigos científicos, apresentação de trabalhos em eventos e organização de palestras, seminários, cine-debates, amostras, entre outros eventos internos e externos. Situação: Concluído; Natureza: Pesquisa. Alunos envolvidos: Graduação: (13). Anderson dos Anjos Pereira Pena – Coordenador. Integrantes: Dayane Augusta Santos da Silva; Hans Magno Alves Ramos; Karen Cristina Costa do Nascimento. • Rayane Miranda. Gênero e religiosidade em Formosa/GO – A experiência de mulheres afro-brasileiras nos terreiros de Umbanda. 2016. Iniciação Científica. (Graduando em Ciências Sociais) – Instituto Federal de Educação, Ciência e Tecnologia de Goiás. Orientador: Dayane Augusta Santos da Silva. <p>Anderson Ribeiro Oliva</p> <ul style="list-style-type: none"> • Identities africanas no contexto pós-colonial. Estudos de caso em Portugal, França e Brasil (1990-2017). Descrição: O projeto de investigação agora apresentado possui dois objetivos principais. O primeiro refere-se ao mapeamento e à análise dos discursos produzidos por parte da imprensa portuguesa, francesa e brasileira sobre os imigrantes africanos e seus descendentes dentro dos espaços diaspóricos pós-coloniais (o foco da investigação estará concentrado entre os anos de 1990 e 2015). Associa-se a este recorte da pesquisa uma segunda etapa que tem como intenção observar a abordagem apresentada por manuais escolares de História envolvendo a história da diáspora africana contemporânea e os novos perfis identitários que configuram essas multiculturais sociedades. Por fim, como pano de fundo, realizaremos uma breve aproximação reflexiva entre esses dois recortes e seus possíveis impactos na construção das identidades e sentidos de pertencimento por parte de estudantes, imigrantes africanos e afro-descendentes. Palavras-chave: Africanos, Imigrantes africanos, Diáspora, Racismo. Situação: Em andamento; Natureza: Pesquisa. 	

Tabela 128 – Projetos de ação contínua desenvolvidos pelo CEAM por meio dos Núcleos Temáticos, 2018

2. Projetos de Ação Contínua	
Nome do Projeto	Núcleo Responsável
<ul style="list-style-type: none"> • Daniel Félix Alves. O cinema contemporâneo africano como fonte histórica (1990 ? 2015). Início: 2017. Iniciação científica (Graduando em História) – Universidade de Brasília. Fundação Universidade de Brasília. Orientador: Anderson Ribeiro Oliva. • Geovane Cardoso Dias Sousa. Raça e Colonialismo: um diálogo entre Frantz Fanon e Achille Mbembe. 2017. Iniciação Científica. (Graduando em História) – Universidade de Brasília. Orientador: Anderson Ribeiro Oliva. • Rebeca Gomes de Freitas. Afropolitanismo, cosmopolitismo e a ideia de África na construção das identidades de imigrantes africanos no Brasil. 2017. Iniciação Científica. (Graduando em História) – Universidade de Brasília. Orientador: Anderson Ribeiro Oliva. • Taffarel Sousa Santos. A Representação das Mulheres Negras no Jornal O Rio Nu (1899-1903). Início: 2017. Iniciação científica (Graduando em História) – Universidade de Brasília, Conselho Nacional de Desenvolvimento Científico e Tecnológico. Orientador: Anderson Ribeiro Oliva. 	
<p>Sales Augusto dos Santos</p> <ul style="list-style-type: none"> • Mercado de trabalho, discriminação racial e repercussão na Justiça do Trabalho. 2016 – Atual. Descrição: O presente projeto de pesquisa tem como tema a discriminação racial no mercado de trabalho e sua repercussão na Justiça do Trabalho brasileira, especificamente no Tribunal Regional do Trabalho da 10a Região (TRT10) e no Tribunal Superior do Trabalho (TST). A investigação delimitar-se-á ao período de 1995, ano de realização da ? Marcha Zumbi dos Palmares contra o racismo, pela cidadania e a vida?, organizada pelos movimentos sociais negros, até o ano 2015. Dessa forma, a pesquisa visa a fazer um mapeamento e/ou levantamento estatístico e, conseqüentemente, análise de todos os processos que o TRT10 e TST julgaram ao longo do período supracitado, condenando ou absolvendo empresas que foram acusadas formalmente da prática de discriminação racial contra trabalhadores/as, tanto por meio da desqualificação ou insulto racial, quanto do pagamento desigual de salários entre esses e os trabalhadores brancos/as, da não contratação dos primeiros e até demissão por motivos raciais, entre outras formas de discriminação. A proposta visa a verificar, principalmente, se o que acontece no mercado de trabalho do Distrito Federal (DF) e de Tocantins (TO) em termos de relações raciais, como, por exemplo, a prática de discriminação em algumas empresas contra os/as trabalhadores negros/as repercute, proporcionalmente, em termos de denúncia das vítimas e/ou dos seus respectivos sindicatos junto à Justiça do Trabalho. Ou seja, visa-se a verificar a disparidade entre um considerável índice de discriminação racial no mercado de trabalho e a baixa quantidade de denúncias pelos trabalhadores desse crime junto à Justiça do Trabalho. Conseqüentemente, será pesquisado também como as instâncias da Justiça do Trabalho têm se pronunciado formalmente sobre esses casos. Palavras-Chave: Mercado de Trabalho; Racismo; Justiça do Trabalho; Litígio; Condenação. Situação: Em andamento; Natureza: Pesquisa. Integrantes: Sales Augusto dos Santos – Coordenador. • Violências nos campi da Universidade Federal de Viçosa (UFV). 2016 – Atual. Descrição: O propósito deste projeto é pesquisar, compreender e explicar as violências perpetradas nos campi da Universidade Federal de Viçosa (UFV) contra os/as discentes (principalmente contra as mulheres, os/as negros/as e os/as que são identificados e/ou se autodeclararam pertencentes ao grupo LGBT). Pretende-se pesquisar, compreender, descrever e analisar a violência explícita, objetiva, como uma agressão física e/ou um estupro que é praticado por um estudante contra uma estudante, assim como também pretendemos fazer o mesmo com relação à violência não-objetiva, como a psicológica, como, por exemplo, quando professores/as constroem, humilham e/ou ridicularizam seus/suas estudantes. Como se 	

Tabela 128 – Projetos de ação contínua desenvolvidos pelo CEAM por meio dos Núcleos Temáticos, 2018

2. Projetos de Ação Contínua	
Nome do Projeto	Núcleo Responsável
<p>sabe, já houve e ainda há violências física, sexual, psicológica, racial, entre outras agressões, que foram praticadas contra os/as estudantes nos campi das universidades brasileiras, entre as quais a Universidade Federal do Acre (UFAC), a Universidade de Brasília (UnB), a Universidade Federal do Espírito Santo (UFES), a Universidade Federal de Minas Gerais (UFMG), a Universidade São Paulo (USP), a Universidade Federal do Paraná (UFPR), entre outras, embora não haja dados estatísticos confiáveis e pesquisas acadêmico-científicas sobre as violências nos campi universitários brasileiros. Também há indícios daquelas formas de violência nos campi da Universidade Federal de Viçosa (UFV), justificando-se pesquisá-las nessa universidade. Contudo, como não há pesquisas acadêmico-científicas sobre o tema violências nos campi universitários brasileiros, nossa pesquisa será exploratória, pois trata-se de um assunto praticamente não explorado/pesquisado, não havendo conhecimento prévio sobre ele. Palavras-chave: Universidade Federal de Viçosa (UFV); Violência Física; Violência Sexual; Violência Psicológica. Situação: Em andamento; Natureza: Pesquisa. Integrantes: Sales Augusto dos Santos – Coordenador.</p> <p>Breitner Tavares</p> <ul style="list-style-type: none"> • Juventude em situação de rua: sociabilidade urbana e saúde. 2014–2017. Descrição: Este projeto trata-se de uma pesquisa, que objetiva conhecer o perfil da juventude em situação de rua em Brasília. Assim, espera-se produzir observações de campo, entrevistas em grupo e individuais para se analisar as representações sociais que os jovens fazem de sua situação de rua em termos de saúde, trabalho e sociabilidade no meio urbano. Além disso, a pesquisa pretende produzir um acervo de registros audiovisuais, na forma de documentários, registrados com câmeras de vídeo de boa resolução e gravadores de áudio estéreo que estão previstos no orçamento dessa nova proposta. Situação: Concluído; Natureza: Pesquisa. Alunos envolvidos: Graduação: (2). Integrantes: Breitner Luiz Tavares – Coordenador. Financiador(es): Conselho Nacional de Desenvolvimento Científico e Tecnológico – Auxílio financeiro. • Sandra Regina. Representação da Saúde no Centro Pop Taguatinga-DF. Início: 2017. Iniciação científica (Graduando em saúde coletiva) – Universidade de Brasília. (Orientador). • Maxwell Taffarell. Catadores da Estrutural. Início: 2017 – Universidade de Brasília, Fundação de Apoio à Pesquisa do Distrito Federal. (Orientador). 	
<ul style="list-style-type: none"> • Percepção sobre valores éticos nos estados brasileiros. 	Neomni-TEL-TEC
<ul style="list-style-type: none"> • Fonte de Memória dos Esquecidos 	NEP
<ul style="list-style-type: none"> • Projeto: O rompimento da invisibilização do extermínio transfóbico no Brasil: a história do assassinato da travesti Dandara Katheryn. Pesquisadores: Anderson Cavichioli. O projeto, desenvolvido no PPGDH-CEAM-Unb prossegue com o estudo sobre extermínio transfóbico no Brasil, com pesquisa de campo realizada entre 27 de março e 9 de abril de 2018, na cidade de Fortaleza-CE. • Projeto: <i>Fica Vivo!</i>: imperativo de vida, cotidiano de morte Pesquisadores: Aline Cristina Campos de Souza. • Projeto: A Educação em Direitos Humanos no município de São Paulo: uma análise sobre a entrada na agenda e formulação da política pública. Pesquisadores: Ana Claudia Salgado Cortez. • Projeto: A Incorporação da Perspectiva de Gênero na Política Judiciária do Conselho Nacional de Justiça no ano de 2017. Pesquisadores: Ana Teresa Iamarino. 	PPGDH

Tabela 128 – Projetos de ação contínua desenvolvidos pelo CEAM por meio dos Núcleos Temáticos, 2018

2. Projetos de Ação Contínua	
Nome do Projeto	Núcleo Responsável
<ul style="list-style-type: none"> • Projeto: Sombras, Brechas e Gritos: vozes silenciadas, consulta prévia e <i>re-existência</i> nas margens do rio Tapajós. Pesquisadores: Erina Batista Gomes. • Projeto: Ação Educativa Makiguchi: Contribuição para uma cultura de paz em uma escola do Distrito Federal. Pesquisadores: Francisco Márcio Amado Batista. • Projeto: “Juventude do Gueto Contra O Extermínio dos Pretos”: A práxis antirracista do Levante Popular da Juventude na cidade de Salvador – Bahia. Pesquisadores: Guilherme Ferreira Duarte Barbosa. • Projeto: A vida da minha mãe, da etnia Puyanawa: um estudo de caso da Casai de Mâncio Lima. Pesquisadores: Jósimo da Costa Constant. • Projeto: Falar do ódio fora do ódio: testemunho de ativistas lésbicas sobre o discurso de ódio na internet. Pesquisadores: Julianna Paz Japiassu Motter. • Projeto: O Encarceramento Psiquiátrico no Presídio em Brasília: Histórias de Vida. Pesquisadores: Júlio César Lisboa de Lima Pereira. • Projeto: Se a Esfera Pública Fosse um Quadro, nós Pintamos Fora das Margens: a Parada LGBT de São Luís do Maranhão como Esfera Pública de Luta por Direitos. Pesquisadores: Lucas Moraes Santos. • Projeto: “Lute como uma Menina”: as Jovens nas Ocupações de Escolas Públicas de Ensino Médio do DF no Ano de 2016. Pesquisadores: Renata Almeida D’Ávila. • Projeto: Violência de gênero e a mobilização do direito: estudo de caso do Sistema Interamericano de Direitos Humanos. Pesquisadores: Renata Silva Staudohar. • Projeto: O perfil dos denunciantes da Comissão Interamericana de Direitos Humanos: uma análise comparativa dos relatórios do Brasil e da Argentina (1970-2015). Pesquisadores: Rodrigo Assis Lima. • Projeto: Narrativas da luta política: luto e precariedade na emergência do HIV/AIDS em Belém do Pará. Pesquisadores: Sávio Barros Sousa. • Projeto: Ukushé Kiti Niíshé: Direito à memória e à verdade na perspectiva da educação cerimonial de quatro mestres indígenas. Pesquisadores: Daiara Hori Figueroa Sampaio. • Projeto: Histórias de Vida Interrompidas pelo Mar de Lama: Desastre de Mariana (MG). Pesquisadores: Diego Pereira. • Projeto: Em Busca da Reparação: as Experiências de um Grupo de Filhos e Netos de Militantes Políticos na Comissão de Anistia do Ministerio da Justiça (2005-2012). Pesquisadores: Juan de Assis Almeida. 	
<ul style="list-style-type: none"> • Menos folclórico e mais hi-tech: identidade, cultura e consumo na construção do 'novo étnico' pelo jornalismo de moda Brasileiro. Responsável: Professora Dra. Fernanda Martinelli. Início: 2014. Descrição: Este projeto de pesquisa tem a proposta de investigar as representações da identidade étnica no jornalismo de moda, considerando as complexas relações entre produção e consumo de expressões culturais na sociedade contemporânea. Parte de uma problematização dos conceitos de cultura e identidade para analisar como, havendo diferenças culturais, se estabelece um sistema de comunicação, uma rede de significados (Geertz, 1978) que organiza a produção material da moda e também a sua produção simbólico-midiática. Nesse sentido esta pesquisa é uma tentativa de compreender como identidade e cultura se constituem enquanto matéria-prima para o jornalismo de moda, a fim de produzir discursos de consumo. Situação: Em andamento; 	Nemp

Tabela 128 – Projetos de ação contínua desenvolvidos pelo CEAM por meio dos Núcleos Temáticos, 2018

2. Projetos de Ação Contínua	
Nome do Projeto	Núcleo Responsável
<p>Natureza: Pesquisa. Integrantes: Fernanda Casagrande Martinelli Lima Granja Xavier da Silva – Coordenador; Taya Carneiro Silva de Queiroz (estudante em nível de mestrado – Programa de Pós-Graduação em Comunicação – UnB).</p> <p>• Discriminação, Empregabilidade e Acesso à Renda de Pessoas Trans no Distrito Federal. Responsável: Professora Dra. Fernanda Martinelli. Início: 2016 – previsão para encerramento: julho de 2018. Descrição: Este projeto de pesquisa tem a proposta de investigar como a discriminação a travestis, mulheres transexuais, homens transexuais e transexuais não-binárias (chamadas em conjunto de pessoas trans) afeta sua empregabilidade e o acesso à renda no Distrito Federal. Partimos do entendimento dos estudos de gênero e sexualidade, sobretudo os estudos queer, de que estas categorias são identidades de gênero (GAYLE, 1975) histórica, social e culturalmente construídas. Sendo os significados da identidade travesti, por exemplo, extremamente ligados a um contexto latino americano, pois em outras localidades esta palavra designa mais uma prática de se travestir? que propriamente uma identidade (AVILA; FERREIRA; WACHELESKI, 2014). Assumimos o pressuposto de que o gênero possui, além de uma dimensão política e relacional (SCOTT, 1995), uma dimensão subjetiva e performática que é normatizada e regulada por uma heteronormatividade compulsória (BUTLER, 2015). Uma normatividade que prega a noção de dois sexos completamente distintos e opacionais, uma ideia de "sexos opostos" (FOUCAULT, 1988), estabelecendo padrões culturais de comportamento e de corpos específicos do que se entende como homem e como mulher (BUTLER, 2015). Na heteronormatividade compulsória está a origem tanto das identidades de gênero não-normativas, quanto da discriminação que sofrem por desviar desta norma vigente. O objetivo da pesquisa é pensar como um contexto de discriminação; por identidade de gênero que é macro, cultural e social, afeta a dimensão micro da vida de uma pessoa trans no Distrito Federal, ao ponto de limitar seu acesso ao mercado de trabalho, ao empreendedorismo e à renda. Situação: Em andamento; Natureza: Pesquisa. Integrantes: Fernanda Casagrande Martinelli Lima Granja Xavier da Silva – Coordenador; Taya Carneiro Silva de Queiroz (estudante em nível de mestrado – Programa de Pós-Graduação em Comunicação – UnB, co-autora do projeto); Maria Léó Fontes Borges Araruna (estudante em nível de graduação – curso de Direito – UnB); Bernardo Mota (estudante em nível de graduação – curso de Serviço Social – UnB).</p> <p>• A construção do local na economia criativa do <i>terroir</i> no Distrito Federal e Entorno. Responsável: Professora Dra. Fernanda Martinelli. Início: 2017. Descrição: Este projeto de pesquisa tem a proposta de investigar como a ideia do local é apropriada, produzida, consumida e difundida no Distrito Federal. A partir da noção de <i>terroir</i> pretende-se discutir a relação entre natureza e cultura na criação de significados sobre o que comemos, como comemos, como produzimos e distribuimos, e como esses significados impactam em formas de trabalho e consumo, estilos de vida, saudabilidade, políticas públicas e organização social. O objetivo é investigar como a produção, o trabalho e o consumo – considerados partes de um mesmo sistema (DOUGLAS; ISHERWOOD, 2004) – em torno de alguns alimentos específicos conformam cadeias produtivas organizadas tanto dentro da chamada economia tradicional, como através da economia criativa, mobilizando diferentes atores sociais em pontos distintos. A hipótese desse trabalho é que a dimensão do <i>terroir</i>, quando incorporada nas cadeias produtivas de trabalho, produção e consumo, agrega valor material e simbólico fundamentais para uma perspectiva sistêmica de desenvolvimento local. Situação: Em andamento; Natureza: Pesquisa. Integrantes: Fernanda Casagrande Martinelli Lima Granja Xavier da Silva – Coordenador; João Guilherme Casagrande Martinelli Lima Granja Xavier da Silva (estudante em nível de doutorado); Alice Roberte (estudante em nível de mestrado – Programa de Pós-Graduação em Comunicação – UnB); Gustavo</p>	

Tabela 128 – Projetos de ação contínua desenvolvidos pelo CEAM por meio dos Núcleos Temáticos, 2018

2. Projetos de Ação Contínua	
Nome do Projeto	Núcleo Responsável
<p>Costa (estudante em nível de graduação – curso de Gestão em Políticas Públicas – UnB).</p> <ul style="list-style-type: none"> <p>Mídia digital multimodal em redações jornalísticas: um modelo computacional semântico numa estrutura digital convergente. Estudo dos sistemas de informação no Brasil, Costa Rica, Inglaterra e Estados Unidos. Responsável: Professora Dra. Thais de Mendonça Jorge. Descrição: O projeto propõe um estudo exploratório nos campos da Ciência da Computação, Ciência da Informação e Comunicação a partir da investigação dos fluxos e rotinas produtivas em redações jornalísticas do Brasil, Costa Rica, Inglaterra e Estados Unidos. Um modelo computacional de tratamento semântico é proposto, estruturado em camadas e metalinguagem, para gestão da produção de mídias digitais multimodais. Esse modelo considera que as rotinas de produção cooperativa e distribuída, no ambiente das empresas jornalísticas, poderão ser gerenciadas a partir de suportes e mídias digitais convergentes, segundo uma concepção humanística e social. Ele é centrado no cidadão em rede e visa facilitar a construção de diálogos criativos e interculturais segundo a teoria de inteligência coletiva e de esfera semântica. Este projeto de pesquisa concorreu ao Edital Capes 09/2014 – Pesquisador Visitante Especial – e foi contemplado em 23/12/2014, sendo registrado sob o número 88881.068354/2014-01. O estudo tem a duração de 36 meses e é multi, inter e transdisciplinar, envolvendo as áreas de Comunicação e Ciência da Computação da UnB e da Brunel University de Londres. Integrantes: Maria de Fátima Ramos Brandão (CIC/ UnB); Benedito Medeiros Netto (CIC/ UnB); Suzana Guedes Cardoso (FAC/ UnB); Edgard Costa Oliveira (FGA/ UnB); Edison Ishigawa (CIC/ UnB); George Ghinea (Brunel University).</p> <p>Projeto de Laboratório de experimentação em linguagens digitais para dispositivos móveis (Labdim) e desenvolvimento de novos produtos jornalísticos para tablets e smartphones. Responsável: Professora Dra. Thais de Mendonça Jorge. Desde que foram apresentados à sociedade, os aparelhos batizados com o nome genérico de tablets agregaram a capacidade de multiprocessamento e de conexão à rede que já tinham os PCs, permitindo a difusão de notícias instantâneas, com todos os recursos que hoje as complementam e contribuem para adicionar mais veracidade e credibilidade aos relatos: vídeos, gráficos animados, galerias de fotos, música, além da participação do público. Acompanhar a evolução dos tablets e dos smart phones e descobrir as novas rotinas de produção da notícia feita para o consumo em celulares e pranchetas eletrônicas, prestando atenção à linguagem, à forma de apresentação e como a cultura periodística está se amoldando ao contexto da sociedade é a intenção principal desta proposta. Ao mesmo tempo, ao se estruturar em forma de laboratório, com a participação de pesquisadores em jornalismo, pretende-se desenvolver novas linguagens e formas de apresentação da informação em dispositivos móveis, procurando explorar os recursos e possibilidades do novo meio. Disso poderão resultar propostas inovadoras em termos de utilização dos dispositivos, explorando mais a fundo as características de multiprocessamento, multimidiatismo e conexão instantânea; buscando maior participação nas demandas da sociedade e, finalmente, visando um maior compartilhamento do fluxo de informações, de modo a contribuir para os ideais de disseminação, transparência e democratização do conhecimento. Integrantes: Ana Lúcia Medeiros Batista, Fábio Henrique Pereira, Tiago Quiroga, Vivian Oliveira (todos UnB), Alberto Marques (UnB/ UCB).</p> <p>O humanitário: política, políticas públicas, olhares e vozes. Responsável: João Guilherme Granja. Descrição: O projeto de pesquisa analisa os diferentes nexos entre a emergência de situações humanitárias, os enquadramentos tomados na esfera pública e a formação de políticas públicas e ações não-governamentais voltadas a lhes dar resposta. O humanitário aqui é entendido segundo uma longa literatura representada pelo trabalho do antropólogo francês Didier Fassin, como o campo em que a vida, ameaçada, se destaca como o bem a</p> 	

Tabela 128 – Projetos de ação contínua desenvolvidos pelo CEAM por meio dos Núcleos Temáticos, 2018

2. Projetos de Ação Contínua		Núcleo Responsável
Nome do Projeto		
ser protegido segundo intervenções calculadas. Os contextos do humanitário variam desde conflitos militares e civis, catástrofes naturais e quadros de perseguição política, étnica e social. O objeto privilegiado de observação são os deslocamentos humanos e suas representações – pelos Estados, organizações não-governamentais e diferentes atores sociais. Os eixos que delimitam a pesquisa são a leitura sobre as estratégias de acolhimento, os discursos em torno da recepção de grupos de pessoas migrantes e refugiadas, o desenho de políticas públicas, bem como as tensões originadas da vocalização de discursos xenofóbicos e suas mobilizações políticas.		
<ul style="list-style-type: none"> • Pesquisa em andamento: “Alimentação no Capitalismo”. Início: Março de 2016. Sem financiamento. Coordenadora: Prof^a. Dr^a. Camila Potyara Pereira. Participantes: 13 alunos de graduação do Departamento de Serviço Social da UnB • “Redirecionamentos éticos da política social contemporânea: entre o primado da autorresponsabilização e a erosão dos direitos sociais”. Pesquisa em andamento. Início: março 2015. Término: fevereiro de 2020. Orgão financiador: CNPq (Bolsa de Produtividade em Pesquisa). Coordenadora: Prof^a. Dr^a. Potyara A. P. Pereira (pesquisadora 1A). Participantes: 5 alunos do Programa de Pós-Graduação em Política Social do SER/IH/ UnB (dois de mestrado e 3 de doutorado) e 2 alunos do Programa de Pós-Graduação em Desenvolvimento, Sociedade e Cooperação Internacional do Ceam 1 de mestrado e 1 de doutorado). 		Neppos
<ul style="list-style-type: none"> • Edital: Programa de Extensão em Educação, Trabalho e Integração Social. “ Programa de Assistência Técnica para Habitação de Origem Social-Athos”. Tipo de Ação: Projeto. 		NPH

Tabela 129 – Cursos de especialização desenvolvidos pelo CEAM por meio dos Núcleos Temáticos, 2018

3. Cursos de Especialização		
Código	Nome	Núcleo Responsável
	• Especialização em Políticas Públicas, Infância, Juventude e Diversidades (EPPIJD).	Neij
46818	• Curso de Especialização em Saúde da Pessoa Idosa	Nepti
	• Especialização em Políticas Públicas, Infância, Juventude e Diversidade	Ceam
	• Curso de Especialização em Habitação de Interesse Social	NPH

Centro de Formação de Recursos Humanos em Transportes (CEFTRU)**Tabela 130 - Eventos Acadêmicos, 2018**

Nota: Dados não disponibilizados pela Unidade responsável

Tabela 131 - Projetos Desenvolvidos, 2018

Nota: Dados não disponibilizados pela Unidade responsável

Centro de Excelência em Turismo (CET)

Tabela 132 - Cursos, palestras e eventos realizados pelo CET, 2018

Cursos/Palestras/Eventos	Período de Realização	Participantes
I Semana de Turismo	24 a 28 de Setembro	100
Crianças a Margem (palestra e debate sobre as pesquisas realizadas pelo CET quanto a educação e integração de crianças e adolescentes no Turismo).	12 de Fevereiro	100
As Mulheres e os Objetivos do DS. (palestra realizada pelo professora Neuza na Universidade do Minho, sobre as pesquisas realizadas pelo CET, quanto o protagonismo das Mulheres na perspectiva dos ODS).	12 a 17 de Outubro	80
Evento Crianças a Margem(palestrante convidada) e fazer palestra e coordenar Sessão Temática) sobre as pesquisas realizadas pelo CET quanto a temática de Turismo, Educação, Trabalho e Genero na perspectiva da integração do Turismo Educativo de Crianças no Brasil.	06 a 09 de Outubro	150
TurisJogos	28 de Setembro	45
Formas Alternativas de Meios de Hospedagem	27 de Setembro	20
Avaliação econômica das atividades de uso indireto em uma RPPN	07 de maio	25
PALESTRA: "Desafios para a Sustentabilidade do Turismo". EVENTO: Prêmio BRAZTOA de Sustentabilidade 2018/2019. LOCAL: Ilhabela - SP.	2018	João Paulo Faria Tasso
PARTICIPAÇÃO EM EVENTO: Semeando a Excelência do Desenvolvimento Sustentável (SEEDS). LOCAL: Ilhabela - SP	2018	João Paulo Faria Tasso
PARTICIPAÇÃO EM EVENTO: Seminário UNWTO TedQual	2018	João Paulo Faria Tasso, Kerlei Sonaglio, Lívia Wiesinieski, Neio Campos
EVENTO ORGANIZADO: "Workshop: Introdução à Recreação e Lazer"	2018	João Paulo Faria Tasso
EVENTO ORGANIZADO: "II Curso de Recreação e Lazer do CET/UnB"	2018	João Paulo Faria Tasso
ENTREVISTA: "Saiba como tornar a sua empresa mais sustentável no Turismo". Revista PANROTAS.	2018	João Paulo Faria Tasso
4º. Encontro da Rede Brasileira de Prospectiva: Qualificação em Prospectiva	05 de Dezembro 2018	250
urso de Especialização em Gestão Pública com Ênfase em Governo Local	2018	
Desenvolvimento Produtivo.	2018	

Fonte: CET

Tabela 133 - Projetos de pesquisa do CET, 2018

Projeto de Pesquisa	Área de Concentração	Natureza do Projeto
Memória e Identidade do Setor Comercial Sul	Cultura	Extensão
Projeto Internacional sobre a produção do Conhecimento na área da Educação, Trabalho, Mulheres, Gênero, Turismo na perspectiva dos ODS	Gênero e Turismo	Projeto integrado com a universidade do Porto.

Tabela 133 - Projetos de pesquisa do CET, 2018

Projeto de Pesquisa	Área de Concentração	Natureza do Projeto
As Mulheres e o meio ambiente	Gênero e Turismo	Projeto acadêmico
Turismo e Governança em Unidades de Conservação: conflitos, modelos e estratégias de desenvolvimento	Turismo	Pesquisa
Avaliação do desempenho das instâncias de governança no processo de planejamento e gestão do turismo nas unidades de conservação estaduais do Rio Grande do Norte	Turismo	Pesquisa
Turismo, lazer e conflitos socioespaciais no Polo Costa das Dunas: a perspectiva do residente.	Turismo	Pesquisa
Planejamento Turístico de Mambaí (GO): um olhar sobre a participação comunitária nos processos decisórios	Turismo e Planejamento	Iniciação Científica (com Bolsa FUB)
Concepção da Política Nacional de Qualificação em Turismo, a partir das Diretrizes de qualificação e da Pesquisa avaliativa dos arranjos territoriais possibilitadores da qualificação do turismo	Turismo e Políticas Públicas	Projeto de Pesquisa (financiado pelo Mtur)
O Futuro do turismo no Brasil: desafios e tendências	Turismo, Políticas Públicas e Gestão	Pesquisa
Gênero, Interdisciplinaridade, Educação e Trabalho para o Desenvolvimento Sustentável	Turismo, Políticas Públicas e Gestão	Pesquisa
Núcleo de Estudos Estratégicos e Prospectivos – NEEP	Turismo, Políticas Públicas e Gestão	Pesquisa
Concepção da Política Nacional de Qualificação em Turismo, a partir das Diretrizes de qualificação e da Pesquisa avaliativa dos arranjos territoriais possibilitadores da qualificação do turismo	Turismo	Pesquisa Quali quantitativa
Da Ontologia do Espaço às matrizes conceituais para os estudos de turismo: uma reflexão teórico-metodológica sobre a relação geografia/turismo	Turismo	pesquisa
Núcleo de Estudos de Políticas Públicas do Mestrado em Turismo	Turismo	Pesquisa
Núcleo de Estudos Estratégicos e Prospectivos - NEEP	Turismo	pesquisa

Fonte: CET

Tabela 134 - Produção científica, cultural e artística do CET, 2018

Título	Autor Principal	Tipo de Produção	Subtipo de Produção
Lazer e turismo LGBT em Brasília/DF sob a perspectiva da hospitalidade	Livia Barros Wiesinieski	P. Científica	Artigo -Revista Cenário
The Use of Tourism in Brazilian Public Policies Giving the Implantation of Hydroelectric Plants	Livia Barros Wiesinieski	P. Científica	Artigo - Journal Of Business and Economics
O Turismo para a Comunicação ou a Comunicação para o Turismo?	Natalia de Sousa Aldrigue	Revista Cenário	
Palestra sobre o protagonismo das Mulheres na Gastronomia	Neuza F.Araujo	Filme	A FESTA DE BABETE
Turismo, Unidades de Conservação e Inclusão Social: Uma análise da Área de Proteção Ambiental Recifes de Corais (APARC)	OLIVEIRA, W. A.	Bibliográfica	Artigos completos publicados em periódicos
O lazer como indutor de urbanização: Um ensaio metodológico.	FONSECA, M. A. P.	Bibliográfica	Artigos completos publicados em periódicos
Aproximações entre a resiliência e o turismo: Um caminho para a sustentabilidade.	SONAGLIO, K. E.	Bibliográfica	Artigos completos publicados em periódicos
O fenômeno turístico interpretado à luz dos pilares da transdisciplinaridade	FARIAS, M. F.	Bibliográfica	Resumos publicados em anais de congressos
Turismo e Questões Paradigmáticas: considerações sobre a teorização do conhecimento em turismo	FARIAS, M. F.	Bibliográfica	Resumos publicados em anais de congressos
Livro Turismo & Capital	Marutschka Martini Moesch	Produção Bibliográfica	Prefacio de Livro
Livro O Burburinho da Feira	Marutschka Martini Moersch	Produção Bibliográfica	Prefacio de Livro
PROCESSO EXPLICATIVO ECOSSISTÊMICO DO TURISMO COMO FENÔMENO COMPLEXO	Marutschka Martini Moersch	Projeto de pesquisa	
Desafio de la epistemología social en el campo del turismo, ocio y hospitaliad	Marutschka Martini Moersch	Curso de Curta Duração	Internacionalização do programa de pós Graduação em turismo/CET-UnB e UNAM/México
Produção Científica no Turismo: avanços e desafios na produção do conhecimento na UNIRIO/RJ	Marutschka Martini Moersch	Curso de Curta Duração	
RELATÓRIO CHAMADA UNIVERSAL – MCTI/CNPq N° 14/2014. Processo:448718/2014 Projeto de Pesquisa: Desenvolvimento territorial, endogenia e redes de cooperação a partir do Programa de Regionalização do Turismo – Roteiros do Brasil do Ministério do Turismo.	Marutschka Martini Moersch	Relatório de Pesquisa	

Tabela 134 - Produção científica, cultural e artística do CET, 2018

Título	Autor Principal	Tipo de Produção	Subtipo de Produção
CONSTRUÇÃO DE UM MODELO EXPLICATIVO ECOSISTÊMICO DO TURISMO COMO FENÔMENO COMPLEXO	Marutschka Martini Moersch	Relatório de Pesquisa do Estágio de Pós-DOC/UFRGS	
Usos do Território e suas Representações Latinoamericanas-Representações do Turismo como modelo ecossistêmico- Limites e possibilidades de uma epistemologia social do Sul	Marutschka Martini Moersch	Palestra/GECIPA-UnB/UNAM	
Um outro turismo e possível	Marutschka Martini Moersch	Palestra/UCS-Caxias do Sul	
As implicações epistemológicas do conceito de “Turismo de Massa” na obra de Jost Krippendorf.	Marutschka Martini Moersch	Apresentação de trabalho XV Seminário da Associação Nacional de Programas de Pós-Graduação em Turismo/UAM/São Paulo	
Turismo,cine y la construcción de los imaginarios	Marutschka Martini Moersch	Palestra	Internacionalização do programa de pós Graduação em turismo/CET-UnB e UNAM/México
Sustentabilidad:mercadotecnia y consumo responsable	Marutschka Martini Moersch	Palestra	Internacionalização do programa de pós Graduação em turismo/CET-UnB e UNAM/México
Seminario Turismo e direitos no mapa das contradições	Marutschka Martini Moersch	Convidado	SESC NACIONAL 23 de Maio/SP
XV Seminario da ANPTUR	Marutschka Martini Moersch	Coordenador de gt	anptur/unam-sp
Tourism in the Surroundings of Protected Areas: The Obstacles to Social-Productive Inclusion	TASSO, João Paulo Faria	Capítulo de Livro (Internacional)	Capítulo de Livro (Internacional)
Inclusão socioeconômica em destinos turísticos brasileiros: um jogo de desafios	TASSO, João Paulo Faria	Capítulo de Livro (Nacional)	Capítulo de Livro (Nacional)
Saiba como tornar a sua empresa mais sustentável no Turismo	TASSO, João Paulo Faria	Entrevista/Texto para Revista	Entrevista/Texto para Revista Eletrônica

Tabela 134 - Produção científica, cultural e artística do CET, 2018

Título	Autor Principal	Tipo de Produção	Subtipo de Produção
		Eletrônica	
Hospitalidade como vantagem competitiva: um estudo de caso dos empreendimentos turísticos de Palmas na visão dos atores.	Maria Elenita Menezes Nascimento	P. Científica	Artigo Revista ÁGORA (UNISC. ONLINE), v. 19, p. 89
Turismo na terceira idade é tema do Falando Francamente. 2018	Luiz Carlos Spiller Pena	Programa de rádio ou TV	Entrevista
Fé no planalto central. Diversidade religiosa encanta moradores e turistas. 2018.	Vários	Programa de rádio ou TV	Entrevista
Política Nacional de Qualificação no Turismo. 2018.	Vários	Relatório Técnico	Documento oficial

Fonte: CET

Centro de Educação a Distância (CEAD)**Tabela 135 - Atividades de extensão desenvolvidas pelo CEAD, 2018**

Programa Aprendizagem para o 3º Milênio - A3M	Participantes
2º Encontro Temático do Programa Aprendizagem para o Terceiro Milênio A3M - Acessibilidade e Educação	100
Educação Inovadora no processo de Ensino e aprendizagem presencial e a distância	50
3º Encontro A3M – Recursos Educacionais Abertas – REA	50
4º Encontro Temático do Programa Aprendizagem para o 3º Milênio - Socialização e Integração de Projetos.	60
Total	260

Fonte: Centro de Educação a Distância – CEAD

Centro de Produção Cultural e Educativa (CPCE)**Tabela 136 - Principais atividades do CPCE por mês, 2018**

Mês	Íntegras ao Vivo/WEB	Programas	Reportagens	Informes	Total
Janeiro	-	14	16	28	58
Fevereiro	2	31	27	20	80
Março	3	34	31	16	84
Abril	-	1	-	-	1
Maio	-	3	12	2	17
Junho	3	4	16	14	37
Julho	-	16	21	26	63
Agosto	2	18	22	41	83
Setembro	4	12	49	24	89
Outubro	7	22	53	25	107
Novembro	5	13	29	17	64
Dezembro	3	8	29	14	54
TOTAL					737

Fonte: CPCE

Assessorias e Secretarias

Assessoria de Assuntos Internacionais (INT)

Tabela 137 - Visitas de cortesia, delegações e eventos por continente e países, 2014 a 2018

Países	2014	2015	2016	2017	2018	Total
ÁFRICA						
África do Sul	1	-	-	1	1	3
Angola	1	1	-	-	-	2
Argélia	-	1	-	-	-	1
Botsuana	-	-	1	-	-	1
Gabão	1	-	-	-	-	1
Guiné Equatorial	-	-	-	-	-	0
Malawi	-	-	-	-	-	0
Marrocos	-	-	1	-	-	1
Moçambique	-	-	-	1	-	1
Síria	-	-	-	-	1	1
Total	3	2	2	2	2	11
AMÉRICA						
Argentina	-	-	-	1	1	2
Brasil	-	-	-	-	-	0
Canadá	2	2	2	-	1	7
Chile	1	2	1	-	-	4
Colômbia	-	2	-	1	1	4
Cuba	-	-	-	-	-	0
Equador	-	1	-	-	-	1
Estados Unidos da América	6	3	-	-	1	10
Jamaica	-	1	-	-	-	1
México	-	-	1	-	-	1
Nicarágua	-	1	1	-	-	2
Paraguai	-	-	-	-	1	1
Peru	1	-	1	-	-	2
Suriname	-	-	1	-	-	1
Trinidad y Tobago	-	-	-	-	-	0
Uruguai	-	-	-	-	-	0
Venezuela	-	-	-	-	-	0
Total	10	12	7	2	5	36
ÁSIA						
Afeganistão	1	-	-	-	-	1
China	5	3	2	3	4	17
Coréia do Norte	-	-	-	-	-	0

Tabela 137 - Visitas de cortesia, delegações e eventos por continente e países, 2014 a 2018

Países	2014	2015	2016	2017	2018	Total
Coréia do Sul	-	-	3	1	1	5
Índia	-	-	1	-	1	2
Indonésia	-	-	-	-	1	1
Irã	-	-	-	-	-	0
Israel	-	-	-	-	-	0
Japão	-	2	1	-	2	5
Paquistão	-	-	-	-	-	0
Tailândia	3	5	-	-	-	8
Taiwan	-	-	-	-	1	1
Timor Leste	1	-	-	-	-	1
Síria	-	1	-	-	-	1
Total	10	11	7	4	10	42
EUROPA						
Alemanha	2	3	1	-	1	7
Armênia	1	-	-	-	-	1
Áustria	-	-	-	-	-	0
Belarus	-	-	-	-	-	0
Bélgica	3	2	2	-	-	7
Croácia	-	-	2	-	-	2
Dinamarca	-	-	-	-	-	0
Espanha	1	-	1	1	1	4
Finlândia	-	-	-	-	-	0
França	5	9	8	7	4	33
Holanda	-	1	1	-	-	2
Hungria	-	-	-	-	-	0
Itália	1	1	2	-	-	4
Lituânia	-	1	-	-	-	1
Noruega	-	-	1	-	-	1
Polônia	-	1	3	-	-	4
Portugal	1	4	3	2	3	13
Reino Unido: Inglaterra, País de Gales, Escócia e Irlanda do Norte	-	-	1	-	1	2
República Tcheca	-	-	-	-	-	0
Romênia	-	1	1	-	-	2
Rússia	-	-	1	1	-	2
Suécia	-	-	-	1	-	1
Suíça	1	-	-	-	-	1
Ucrânia	1	-	-	-	-	1
Total	16	23	27	12	10	88
OCEANIA						

Tabela 137 - Visitas de cortesia, delegações e eventos por continente e países, 2014 a 2018

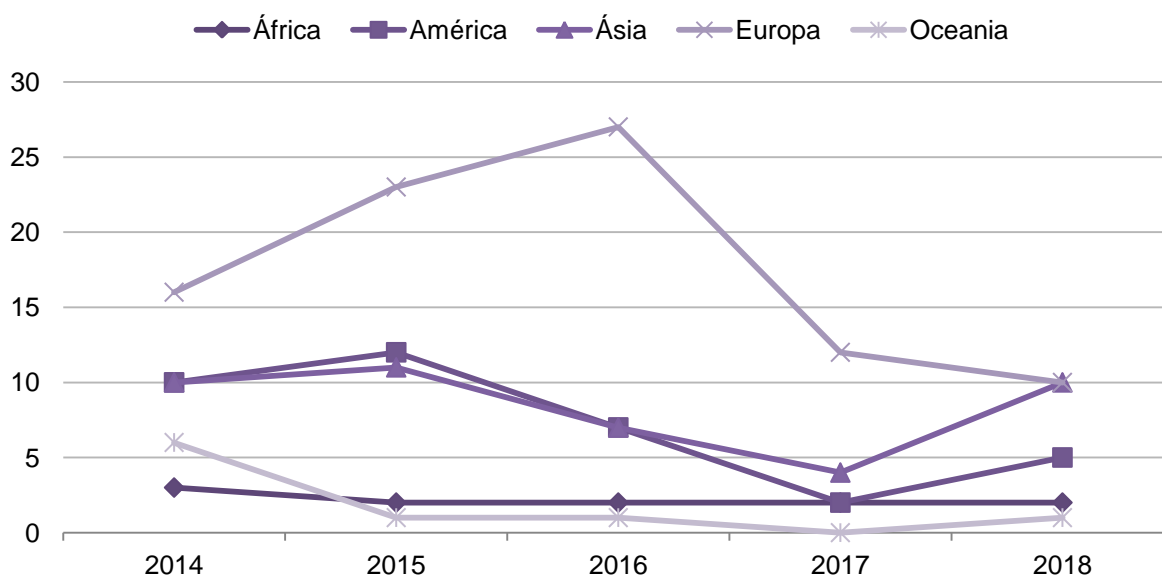
Países	2014	2015	2016	2017	2018	Total
Austrália	3	-	1	-	-	4
Nova Zelândia	3	1	-	-	1	5
Total	6	1	1	0	1	9

Fonte: INT

Tabela 138 - Delegações recebidas, 2014 a 2018

Instituições	2014	2015	2016	2017	2018
ACNUR	-	-	-	-	-
Al Jazeera	-	-	-	-	-
Banco Mundial	-	-	-	-	-
União Européia	-	1	2	-	-
OEA	-	-	-	-	1
Santander	-	1	-	-	-
Total	0	2	2	0	1

Fonte: INT

Gráfico 68 - Delegações recebidas por continente e ano, 2014 a 2018

Secretaria de Gestão Patrimonial (SGP)

Tabela 139 - Arrecadação com aluguéis (R\$ 1,00), 2014 a 2018

Arrecadação	2014	2015	2016	2017	2018
Aluguéis	24.202.878,57	25.138.849,38	27.531.045,91	28.228.691,31	28.104.755,25
Taxa de ocupação de outros imóveis	10.728.713,24	14.567.369,19	17.275.195,74	18.220.712,62	18.413.464,94
Total	34.931.591,81	39.706.218,57	44.806.241,65	46.449.403,93	46.518.220,19

Fonte: SIAFI/SGP

Nota: A elevação em torno de 15% em 2014, em relação a 2013, é devido ao ajuste da taxa de ocupação dos imóveis residenciais da FUB, ocupados por servidores, a partir de julho de 2014.

Notas :

1. Aluguéis: para o cálculo consideramos os seguintes parâmetros aluguel residencial, aluguel comercial e taxa de permissão.
2. Taxa de ocupação e outros imóveis: consideramos os seguintes parâmetros taxa de ocupação, taxa de manutenção, acordos, multa contratual, taxa de garagem e restituição de condomínio.

Tabela 140 - Imóveis da FUB para locação, 2014 a 2018

Imóveis	2014	2015	2016	2017	2018
Servidores	698	681	681	664	661 ¹
Terceiros	814	853	853	879	879 ²
Subtotal	1.512	1.534	1.534	1.543	1.540
Fora do Campus Darcy Ribeiro	176	176	176	179	180
Dentro do Campus Darcy Ribeiro	77	77	77	78	76
Subtotal	253	253	253	257	256
Total	1.765	1.787	1.787	1.800	1.796

Fonte: FUB – SGP/SGI

Notas

1. 675 apartamentos na Colina, SQN 205 e 206 subtraídos 14 apartamentos que atendem a outros fins (7 apartamentos de trânsito, 6 apartamentos intercâmbio e 1 indígena para alunos indígenas, sendo que destes três ainda eram utilizados por servidores em 2017)
2. 847 apartamentos residenciais somados 18 apartamentos para estudantes, 7 apartamentos de trânsito, 6 apartamentos de intercâmbio e 1 para alunos indígenas

Tabela 141 - Outros imóveis, 2018

Ordem	Especificação	2018
1	Projeções	26
2	SH/N Quadra 6 - Lote A	1
3	Casa Niemeyer - MSPW Qd. 26, Conj. 3, lote 07	1
4	Fazenda Água Limpa	1
5	Vaga Garagens Autônomas	26
6	Campi Universitários	4
7	CNN1 - BI E - Ceilândia	2
8	Terreno em Alto Paraíso	1
	Total	62

Fonte: FUB - SGP

Unidades Auxiliares

Secretaria de Infraestrutura (INFRA)

Tabela 142 - Atividades desenvolvidas pela INFRA, 2018

Item	Atividades	Qtd.
1.	Fornecimento de arquivos do acervo (plantas, documentos, etc)	36
2.	Elaboração de estudos técnicos	46
3.	Elaboração de projetos executivos	49
4.	Elaboração de pareceres técnicos	149
5.	Elaboração de orçamentos	56
6.	Elaboração de projetos de urbanização	2
7.	Lavantamentos cadastrais	2
8.	Participação em eventos e cursos	11
9.	Fiscalização de contratos de projetos de arquitetura e engenharia	3
10.	Preparação de documentação técnica para processos licitatórios	19
11.	Apoio técnico na fiscalização de obras	17
12.	Participação em comissões da Universidade de Brasília	4
13.	Acompanhamento de processos de regularização de edificações da UnB junto ao Corpo de Bombeiros Militar do Distrito Federal - CBMDF	16
14.	Regularização de edificações da UnB junto ao Corpo de Bombeiros Militar do Distrito Federal - CBMDF	3
15.	Publicação de editais de licitação de obras e reformas da infraestrutura da Universidade de Brasília	18
16.	Assinatura de contratos de obras e reformas da infraestrutura da Universidade de Brasília	17
17.	Fiscalização de obras e reformas da infraestrutura da Universidade de Brasília	3
18.	Recebimento de obras e reformas da infraestrutura da Universidade de Brasília	5
Total		456

Fonte: INFRA

Tabela 143 - Eventos Realizados no Auditório do CEPLAN, 2018

Nota: Dados não disponibilizados pela Unidade responsável

Prefeitura do Campus (PRC)

Tabela 144 - Relatório de Obras, 2018

Nota: Dados não disponibilizados pela Unidade responsável

Tabela 145 - Manutenção: Ordens de Serviço executadas, 2014 a 2018

Nota: Dados não disponibilizados pela Unidade responsável

Tabela 146 - Confecção de artefatos de madeira e de ferro, 2018

ARTEFATOS DE MADEIRA	QUANT.
ÁREA ADMINISTRATIVA	
Armário interior	11
Caixa	10
Gaiolas	8
Instalação de Rodízios	16
Mesas	3
Moldura	3
Paletes	20
Portas	1
Prateleiras	18
Quadros brancos e verdes	20
Restauração de Obra Double 008	1
Tampos e mesa	1
Troca de formicas de quadros	1
TOTAL	113
ARTEFATOS DE FERRO	QUANT.
ÁREA ADMINISTRATIVA	
Chapas em aço em portas	3
Base de capela	1
Bancadas	15
Bicicletário	2
Carrinho	2
Cerca	1
Estantes	1
Grade	17
Grelha	5
Janelas	14
Mesas	1
Porta	8
Portão	1
Suporte de multimídia	9
Suporte metálico	19

Suportes de hidrômetro	1
Reforma de escada	1
TOTAL	101

Fonte: PRC

Tabela 147 - Evolução da fabricação de produtos de limpeza, 2014 a 2018

Nota: Dados não disponibilizados pela Unidade responsável

Tabela 148 - Atividades realizadas pela Coordenadoria de Cadastro e Comunicação Visual, 2018

Item	Cadastro de Área e Uso do Espaço Físico	Qtd.	Locais
Atividades realizadas pela Coordenadoria de Cadastro e Comunicação Visual/CCV			
1	Fornecimento de placas e faixas de rua para a aula magna	0	<i>Campus Darcy Ribeiro</i>
2	Fornecimento de placas e balcões para a festa de fim de ano	52	<i>Centro Comunitário</i>
Cadastro de Projetos			
3	Atualização de Cadastro - ICC	0	<i>ICC</i>
4	Atualização de Cadastro - Granja do Torto	0	<i>Granja do Torto</i>
5	Atualização de Cadastro - CAEP	0	<i>CAEP</i>
6	Atualização de Cadastro - Reitoria	0	<i>Reitoria</i>
7	Atualização de Cadastro - FS/FM	0	<i>FS/FM</i>
8	Atualização de Cadastro - Biotério	0	<i>Biotério</i>
9	Atualização de Cadastro - Masc	0	<i>Masc</i>
10	Atualização de Cadastro - Bsan	0	<i>Bsan</i>
11	Atualização de Cadastro - Instituto Confúcio	0	<i>Instituto Confúcio</i>
12	Atualização de Cadastro - FUP	0	<i>FUP</i>
Comunicação Visual			
13	Finalização do Manual de Comunicação Visual da UnB	Concluído	<i>PRC</i>
14	Elaboração do Termo de Referência para o fornecimento dos elementos de comunicação visual	0	<i>PRC</i>
15	Diagramação das placas de inauguração e homenagem	20	<i>Campus Darcy Ribeiro, Ceilândia, Gama e Planaltina</i>
Execução e Manutenção Gráfica			
16	Placas de Nomenclatura	100	<i>Campus Darcy Ribeiro, Planaltina e Ceilândia</i>
17	Placas de Endereçamento	100	<i>Campus Darcy Ribeiro, Planaltina e Ceilândia</i>
18	Tarja de Veículos	20	<i>Campus Darcy Ribeiro</i>
19	Faixa de Porta	10	<i>Campus Darcy Ribeiro e Ceilândia</i>
20	Sinalização de Perigo e Emergência	0	<i>Campus Darcy Ribeiro, Ceilândia, Gama e Planaltina</i>

Tabela 148 - Atividades realizadas pela Coordenadoria de Cadastro e Comunicação Visual, 2018

Item	Cadastro de Área e Uso do Espaço Físico	Qtd.	Locais
21	Placas de Extintores	5	<i>Campus Darcy Ribeiro, Ceilândia, Gama e Planaltina</i>
22	Adesivos de Lixeira	0	<i>Campus Darcy Ribeiro, Ceilândia, Gama e Planaltina</i>
23	Identificação de Containeres	0	<i>Campus Darcy Ribeiro, Ceilândia, Gama e Planaltina</i>
24	Placas de Ocupação de Salas - Locup	0	<i>Campus Darcy Ribeiro e Planaltina</i>
25	Placas Aéreas	20	<i>Campus Planaltina</i>
Sinalização Viária			
26	Placas S1	5	<i>Campus Darcy Ribeiro</i>
27	Placas S2	5	<i>Campus Darcy Ribeiro</i>
28	Placas S3	5	<i>Campus Darcy Ribeiro</i>
29	Placas S4	5	<i>Campus Darcy Ribeiro</i>
30	Placa de Proibição	10	<i>Campus Darcy Ribeiro e Ceilândia</i>
31	Placa de Identificação de Vagas - Idoso e PNE	5	<i>Campus Darcy Ribeiro, Ceilândia e Planaltina</i>
32	Placas de Orientação	5	<i>Campus Darcy Ribeiro e Ceilândia</i>

Fonte: PRC

Tabela 149 - Evolução de Ordens de Serviço da PRC/DIMEQ, 2014 a 2018**QUANTIDADE DE ORDENS DE SERVIÇOS EM ANDAMENTO**

Ano	Janeiro	Fevereiro	Março	Abril	Maió	Junho	Julho	Agosto	Setembro	Outubro	Novembro	Dezembro	TOTAL
2014	11	17	8	18	14	11	16	29	30	37	28	8	227
2015	29	29	52	45	51	11	24	33	38	130	61	38	541
2016	85	47	28	11	20	14	21	17	10	8	9	11	281
2017	4	2	5	0	11	9	7	12	4	5	8	5	72
2018	165	149	180	216	135	102	324	462	246	239	334	154	2706
TOTAL	294	244	273	290	231	147	392	553	328	419	440	216	3827

QUANTIDADE DE ORDENS DE SERVIÇOS FINALIZADAS

Ano	Janeiro	Fevereiro	Março	Abril	Maió	Junho	Julho	Agosto	Setembro	Outubro	Novembro	Dezembro	TOTAL
2013	1.175	1.174	1.618	1.679	1.357	1.373	1.560	1.451	1.272	1.816	978	707	16.160
2014	1.539	1.462	1.000	1.159	1.272	845	2.414	2.099	1.664	1.241	1.079	1.001	16.775
2015	1.368	1.034	1.369	958	1.038	366	986	1.109	801	1.007	1.027	590	11.653
2016	429	463	104	137	640	729	520	436	429	394	128	138	4.547
2017	508	568	779	605	1.030	1.041	968	1.116	817	708	701	515	9.356
2018	442	333	771	417	331	429	549	801	399	538	624	240	5.874
TOTAL	5.461	5.034	5.641	4.955	5.668	4.783	6.997	7.012	5.382	5.704	4.537	3.191	64.365

Fonte: PRC/DIMEQ

Observatório Sismológico

Tabela 150 - Evolução do número anual de sismos brasileiros com magnitude maior ou igual a 3,0, 2014 a 2018

Ano	Número de Sismos	Magnitude Máxima
2014	21	4,2
2015	60	3,9
2016	49	4,3
2017	42	4,7
2018	35	4,1

Fonte: Observatório Simológico - SIS/UnB (Seiscomp).

Gráfico 69 - Evolução do número anual de sismos brasileiros com magnitude maior ou igual a 3,0, 2014 a 2018

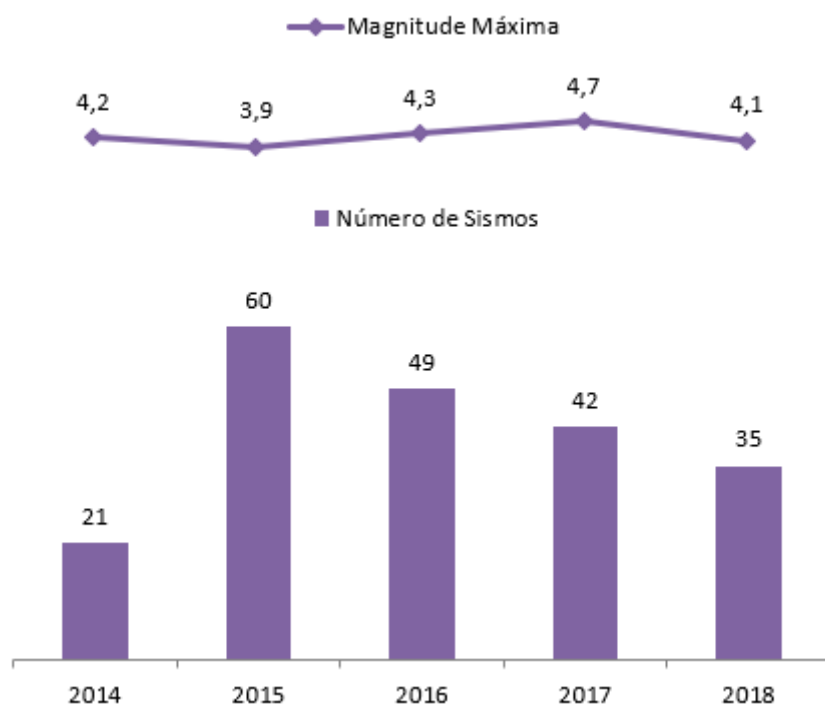



Tabela 151 - Visitantes da mostra sismológica do observatório sismológico - SIS, 2016 a 2018

Nota: Dados não disponibilizados pela Unidade responsável

9
**Planejamento,
Execução
Orçamentária e
Convênios**



9. Planejamento, Execução Orçamentária e Convênios

Tabela 152 - Orçamento da FUB – por grupos de despesas nas fontes Tesouro e Recursos Próprios (PLOA), 2018

Item	GRUPO DE DESPESA	TESOURO	%	PRÓPRIOS	%	TOTAL	%
1	PESSOAL, ENCARGOS, BENEFÍCIOS E SENTENÇAS JUDICIAIS	1.450.691.650	89,6%	-	0,0%	1.402.867.219	81,0%
1.1	. Ativos	830.359.081	51,3%	-	0,0%	830.359.081	48,0%
1.2	. Inativos	384.331.922	23,7%	-	0,0%	384.331.922	22,2%
1.3	. Precatórios	-	0,0%	-	0,0%	-	0,0%
1.4	. Contribuição da União - PSS	188.176.216	11,6%	-	0,0%	188.176.216	10,9%
1.5	.Benefícios e Sentenças Judiciais	47.824.431	3,0%	-	0,0%	47.824.431	2,8%
1.5.1	. Outros Benefícios: Serv. Cívico e Dep. (AC, AT e AA) ¹	34.014.363	2,1%	-	0,0%	34.014.363	2,0%
1.5.2	. Assist. Médica Odontológica (Ação 2004)	10.002.192	0,6%	-	0,0%	10.002.192	0,6%
1.5.3	. Auxílio Funeral e Natalidade (Ação 00M1)	505.812	0,0%	-	0,0%	505.812	0,0%
1.5.4	. Precatórios (Ações 0536 e 0005)	3.302.064	0,2%	-	0,0%	3.302.064	0,2%
2	OUTRAS DESPESAS CORRENTES (ODC)	137.200.251	8,5%	92.728.789	82,3%	229.929.040	13,3%
2.1	.Planos Orçamentários	32.350.370	2,0%	-	0,0%	32.350.370	1,9%
2.1.1	. Capacitação Servidor Público (Ação 4572)	1.250.000	0,1%	-	0,0%	1.250.000	0,1%
2.1.2	. Assist. Estudante Ens. Superior - PNAES (Ação 4002)	10.000.000	0,6%	-	0,0%	10.000.000	0,6%
2.1.3	. Auxílio Financeiro de Assistência Estudantil (Ação 4002)	20.598.243	1,3%	-	0,0%	20.598.243	1,2%
2.1.4	. PROMISAES (Ação 4002)	208.992	0,0%	-	0,0%	208.992	0,0%
2.1.5	. INCLUIR (Ação 4002)	173.135	0,0%	-	0,0%	173.135	0,0%
2.1.6	. Inglês sem Fronteiras (Ação 20GK)	120.000	0,0%	-	0,0%	120.000	0,0%
2.1.7	. Mais Médicos (Ação 20GK)	-	0,0%	-	0,0%	-	0,0%
2.1.8	. Viver sem Limites - Educação Bilingue (Ação 20GK)	-	0,0%	-	0,0%	-	0,0%
2.1.9	. PROCAMPO (Ação 20GK)	-	0,0%	-	0,0%	-	0,0%
2.1.10	. PDU - Internacionalização (Ação 20RK)	-	0,0%	-	0,0%	-	0,0%
2.2	.Ações Específicas	9.167.894	0,6%	2.816.239	2,5%	11.984.133	0,7%
2.2.1	. Hospital Veterinário - HVET (Ação 20RK)	444.303	0,0%	0	0,0%	444.303	0,0%
2.2.2	. PASEP (Ação 20RK)	8.303.591	0,5%	-	0,0%	8.303.591	0,5%
2.2.3	. BCE (Ação 20RK)	300.000	0,0%	-	0,0%	300.000	0,0%
2.2.4	. Pesq e Desenv nas Organizações Sociais Ação 212H)	-	0,0%	10.000	0,0%	10.000	0,0%

Tabela 152 - Orçamento da FUB – por grupos de despesas nas fontes Tesouro e Recursos Próprios (PLOA), 2018

Item	GRUPO DE DESPESA	TESOURO	%	PRÓPRIOS	%	TOTAL	%
2.2.5	. Fonte 280 - Aplic. Rec. Financeiros (Ação 20RK)	-	0,0%	2.784.639	2,5%	2.784.639	0,2%
2.2.6	. Ajuda de Custo para Moradia ou Auxílio Moradia	-	0,0%	21.600	0,0%	21.600	0,0%
2.2.7	. 000Q - Contribuições a Organismos Internacionais (Fonte 0100)	20.000	0,0%	-	0,0%	20.000	0,0%
2.2.8	. 00PW - Contribuições a Entidades Nacionais (Fonte 0100)	100.000	0,0%	-	0,0%	100.000	0,0%
2.3	.Outros Custeios Líquido	95.681.987	5,9%	89.912.550	79,8%	185.594.537	10,7%
2.3.1	.Critérios de Distribuição dos Recursos às Unidades:	23.920.683	1,5%	-	0,0%	23.920.683	1,4%
2.3.1.1	.Matriz de Alocação Interna	23.920.683	1,5%	-	0,0%	23.920.683	1,4%
2.3.2	.Fomento às Ações: Grad./Ext./Pós-Grad. (Ação 20GK)	4.500.000	0,3%	-	0,0%	4.500.000	0,3%
2.3.3	.Funcionamento de IFES - Matriz Consolidação - (Ação 20RK)	51.259.483	3,2%	89.912.550	79,8%	141.172.033	8,2%
2.3.4	.Funcionamento de IFES - Matriz OCC - (Ação 20RK)	16.001.821	1,0%	-	0,0%	16.001.821	0,9%
3	EMENDAS PARLAMENTARES (ODC)	2.500.000	0,2%	-	0,0%	2.500.000	0,1%
4	INVESTIMENTO	8.211.806	0,5%	20.000.000	17,7%	28.211.806	1,6%
4.1	. Planos Orçamentários	-	0,0%	-	0,0%	-	0,0%
4.1.1	. Mais Médicos Fase I e II (Ação 8282)	-	0,0%	-	0,0%	-	0,0%
4.1.2	. PDU - Internacionalização (Ação 8282)	-	0,0%	-	0,0%	-	0,0%
4.1.3	. Assist. Estudante Ens. Superior - PNAES (Ação 4002)	-	0,0%	-	0,0%	-	0,0%
4.1.4	. INCLUIR (Ação 4002)	-	0,0%	-	0,0%	-	0,0%
4.1.5	. Viver sem Limites - Educação Bilingue (Ação 20GK)	-	0,0%	-	0,0%	-	0,0%
4.1.5	. Inglês sem Fronteiras (Ação 20GK)	-	0,0%	-	0,0%	-	0,0%
4.1.6	. Mais Médicos (Ação 20GK)	-	0,0%	-	0,0%	-	0,0%
4.2	. Ações Específicas	700.000	0,0%	-	0,0%	700.000	0,0%
4.2.1	. Acervo Bibliográfico - BCE (Ação 20RK)	700.000	0,0%	-	0,0%	700.000	0,0%
4.3	. Investimento Líquido	7.511.806	0,5%	20.000.000	17,7%	27.511.806	1,6%
4.3.1	. Equipamentos e Material Permanente (Ação 20RK)	7.511.806	0,5%	-	0,0%	7.511.806	0,4%
4.3.2	. Obras e Reformas (Ação 20RK)	-	0,0%	20.000.000	17,7%	20.000.000	1,2%
4.3.3	. Programa de Consolidação das IFES (Ação 8282)	-	0,0%	-	0,0%	-	0,0%
5	EMENDAS PARLAMENTARES (INVESTIMENTO)	20.078.359	1,2%	-	0,0%	20.078.359	1,2%
6	OUTRAS DESPESAS CORRENTES E INVESTIMENTOS (2+4)	145.412.057	9,0%	112.728.789	100,0%	258.140.846	14,9%
7	TOTAL (1+2+4)	1.596.103.707	98,6%	112.728.789	100,0%	1.708.832.496	98,7%
8	TOTAL ORÇAMENTO FUB	1.618.682.066	100,0%	112.728.789	100,0%	1.731.410.855	100,0%

Fonte: LOA 2018 e OPI2018.

Gráfico 70 - Orçamento da UnB por fonte de recursos, 2018

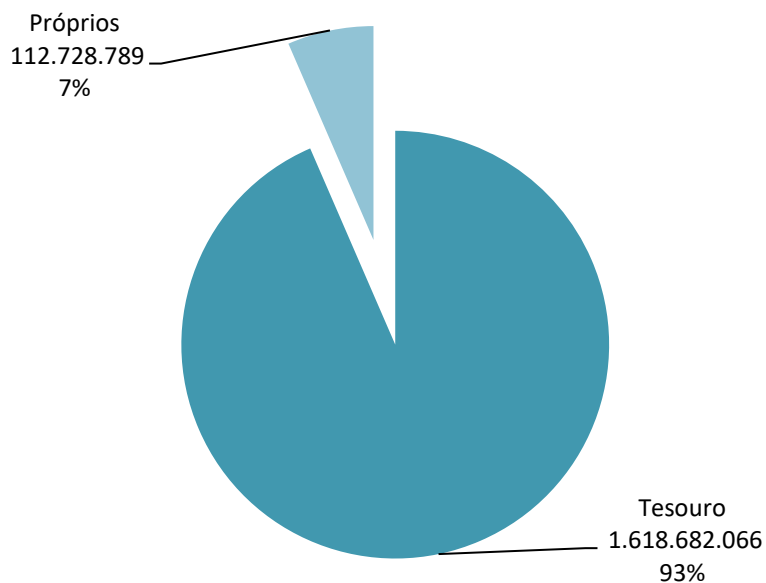


Gráfico 71 - Recursos de Tesouro por Natureza de Despesa, 2018

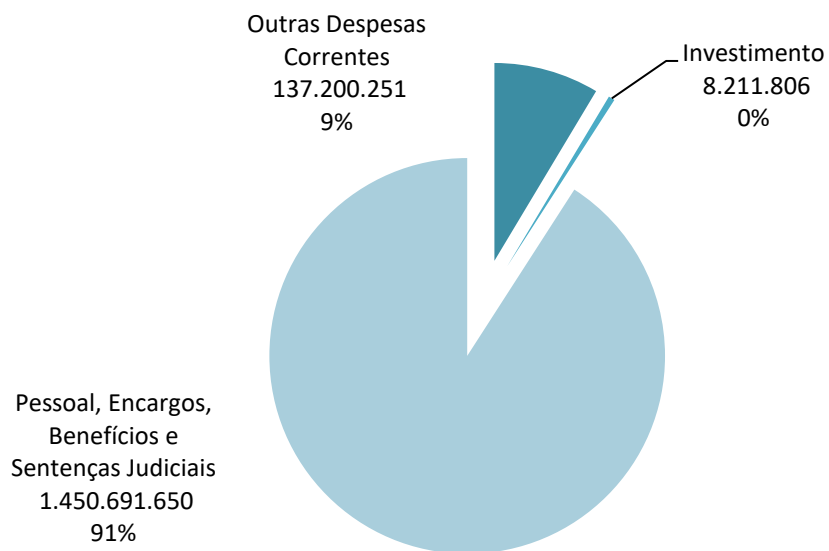


Gráfico 72 - Recursos Próprios por Natureza de Despesa, 2018




Tabela 153 - Instrumentos Assinados, 2018

Natureza	
Apoio Financeiro	10
Interesse Mútuo	40
Serviços Prestados pela FUB	3
Estágio	120
Comodato/Concessão de Uso	0
Cooperação Técnica e Intercâmbio	62
Realização de Projetos/Pesquisas/Eventos	69
Concessão de Bolsas/Pesquisas/Treinamentos	1
Realização de Cursos/Treinamentos	5
Serviços Contratados pela FUB	27
TOTAL	337
Esfera Administrativa	
Federal	87
Estadual	12
Municipal	4
Iniciativa Privada	161
Internacional	73
TOTAL	337
Instrumento	
Convênio	49
Contrato de Repasse	65
Termo de Parceria (Acordo de Cooperação)	187
Termo de Compromisso	1
Termo de Cooperação	35
Termo de Outorga	0
TOTAL	337

Fonte: DPA

Tabela 154 - Instrumentos Assinados (Nacionais e Internacionais), 2014 a 2018

Convênios	2014	2015	2016	2017	2018
Nacionais	364	171	176	225	264
Internacionais	69	65	48	47	73
TOTAL	433	236	224	272	337

Fonte: DPA